

2017 ÇALIŞMA YILI RAPORU

Turkey
Discover
the potential



Turkey
Discover
the potential

 **İKMiB** *İstanbul
Kimyevi Maddeler ve Mamulleri
İhracatçıları Birliği*
Istanbul Chemicals and Chemical Products Exporters' Association



Murat AKYÜZ
Yönetim Kurulu Başkanı
*İstanbul Kimyevi Maddeler ve
Mamulleri İhracatçıları Birliği*





Kimya Sektörünün Değerli Temsilcileri,

İhracatta Atılım Yılı ilan edilen 2017 yılında hep birlikte önemli bir başarı elde ettik. Yıl boyunca özellikle yakın coğrafya ve komşu ülkelerde yaşanan sıkıntıların sektör ihracatını olumsuz yönde etkilemesine rağmen 16 milyar dolarlık kimya ihracatı hedefimize ulaşmanın mutluluğunu yaşıyoruz. Bu başarının mimarları olan, ülkemiz için dünyanın dört bir yanına ürünlerimizi ulaştırıp milyarlarca dolarlık ihracat gerçekleştirmemizi sağlayan tüm ihracatçılarımızı yürekten kutluyorum.

Ülkemizin büyüme hedeflerine ulaşmasında ihracatçılar olarak üzerimize düşen sorumlulukların bilincindeyiz. İKMİB olarak, 2017 yılında Türkiye'nin en çok ihracat gerçekleştiren üçüncü sektörü konumundaki Türk Kimya Sektörünün yurtdışı pazarlarda güçlü bir konuma gelmesi ve ihracatın artırılması için bir çok faaliyet gerçekleştirdik. Yurt dışı fuar organizasyonları, sektörel uluslararası rekabetçiliği geliştirme projeleri, ticaret ve alım heyetleri, dünyada yaygınlaştırdığımız Türk Ticaret Merkezleri ve diğer bir çok organizasyonumuz ile ihracatçılarımıza destek olmaya, ülkemizin ve sektörümüzün en iyi şekilde tanıtımını yapmaya devam ettik.

Üyelerimize olan desteklerimizi önceki yıllarda olduğu gibi var gücümüzle sürdüreceğimizi belirtmek isterim. Kimya sektörü için belirlemiş olduğumuz hedeflerimize ulaşmak adına çalışmalarımıza aralıksız devam ediyoruz. 2017 yılı boyunca ihracatımızı sürdürülebilir bir biçimde arttırmak amacıyla gerçekleştirdiğimiz çalışmalar ve üyelerimize sağlanan destekler ile ilgili tüm faaliyetlerimiz bu çalışma yılı raporunda yer almaktadır.

2018 yılında ülkemiz ve sektörümüz için birlikte daha büyük başarılar gerçekleştirmek dileğiyle hepinize saygılarımı sunuyorum.



X
E
D
Z
I



| | |
|---|------------|
| YÖNETİM KURULU VE DENETİM KURULU ÜYELERİMİZ, GENEL SEKRETERLİK | 9 |
| KİMYEVİ MADDELER VE MAMULLERİ SEKTÖRÜ 2017 YILI OCAK-ARALIK DÖNEMİ İHRACAT DEĞERLENDİRMESİ | 12 |
| 2017 YILI FAALİYETLERİMİZ | 28 |
| BASINDA İKMİB | 96 |
| 2018 YILI İŞ PLANI | 100 |
| MALİ TABLOLAR VE DENETİM KURULU RAPORU | 104 |
| İSTATİSTİKLER | 114 |



YÖNETİM KURULU VE
DENETİM KURULU
ÜYELERİMİZ,
GENEL SEKRETERLİK





YÖNETİM KURULU

| | | |
|--|------------------------|-------------|
| AKYÜZ PLASTİK SANAYİ VE TİCARET A.Ş. | MURAT AKYÜZ | BAŞKAN |
| AKSOY PLASTİK SANAYİİ VE TİCARET A.Ş. | İSMAİL SELÇUK AKSOY | BAŞKAN YRD. |
| POLİSAN BOYA SANAYİ VE TİCARET A.Ş. | AHMET FAİK BİTLİS | BAŞKAN YRD. |
| ABDİ İBRAHİM İLAÇ SAN. VE TİC. A.Ş. | ERMAN ATASOY | |
| REKOR KAUÇUK SAN. TİC. A.Ş. | MURAT SELAHATTİN ALGAN | |
| GOLD KİMYA ÜRÜNL. ÜR. VE PAZ. A.Ş. | ERSİN TARI | |
| ÇETİN PLASTİK SAN. VE TİC. LTD. ŞTİ. | HAŞİM ÇETİN | |
| DERBY KONVEYOR BANT SAN. VE TİC. A.Ş. | ÖZCAN DOĞU KAYA | |
| PETKİM PETROKİMYA HOLDİNG A.Ş. | RIZA BOZOKLAR | |
| LÜKS PLASTİK İNŞAAT SAN. VE TİC. LTD. ŞTİ. | BURAK ÖNDER | |
| YEPSA YELKENCİLER PLASTİK SANAYİ VE TİCARET A.Ş. | MUSTAFA YELKENCİ | |

DENETİM KURULU

| | |
|---|--------------|
| MERBOLİN BOYA SAN. VE TİC. A.Ş. | KENAN BAYTAŞ |
| HAYAT KİMYA SAN. A.Ş. | OSMAN AKSOY |
| GEMA POLİMER PLASTİK ÜRÜNLERİ SAN. VE TİC. A.Ş. | ERKAN AYDIN |

YÖNETİM KURULU YEDEK

| | |
|---|-------------------|
| INTERPLAST MÜHN. PLASTİK SAN. VE TİC. A.Ş. | REHA GÜR |
| ÜNVER LÜKS HIRDAVAT KIRTASIYE SANAYİ PAZ. VE TİC. LTD. ŞTİ. | HASAN ÜNVER |
| ASTS PROFİL MÜHENDİSLİK VE PL. SAN. VE TİC. A.Ş. | SERHAT AHMET İNAN |
| AKKİM YAPI KİMYASALLARI SANAYİ VE TİCARET A.Ş. | HAZRETİ AKDEMİR |
| TİSAN MÜHENDİSLİK PLASTİKLERİ SAN. VE TİC. LTD. ŞTİ. | SELÇUK GÜLSÜN |
| SKYTEKS TEKS. SAĞLIK VE MATBAA MALZEMELERİ SAN. VE TİC. LTD. ŞTİ. | ADİL BOZ |
| ATLANTİK PETROL ÜR. TİC. VE SAN A.Ş. | AHMET KOPARAN |
| ÖZGE PLASTİK AMBALAJ SAN. A.Ş. | ÖZGE YAVUZ |
| ANADOLU MİKRONİZE MADENCİLİK SAN. VE TİC. A.Ş. | MUHİTTİN ÖZDEMİR |

DENETİM KURULU YEDEK

| | |
|--|-------------------|
| BEPAR MÜHENDİSLİK İNŞAAT ELEKTRİK SAN. VE TİC. LTD. ŞTİ. | SERDAR ERŞAN |
| KEYMEN İLAÇ SAN. VE TİC. A.Ş. | ORHAN MUTLU TOPAL |
| GÖKHAN PLASTİK AMBALAJ VE PAZARLAMA SAN. TİC. LTD. ŞTİ. | HALİL GÖKHAN CAN |



TİM DELEGE


| | |
|--|-------------------------|
| KAYALAR ÇELİK SAN. ve TİC. A.Ş. | İSLAM KAYA |
| GÜRLEK PLASTİK VE TİC. LTD. ŞTİ. | OĞUZ HAN GÜRLEK |
| KEMAL KAŞO BÜRO OKUL REK. GERÇ. İML. SAN. VE TİC. LTD. ŞTİ | MUSTAFA KEMAL KAŞO |
| KOÇAK PETROL ÜRÜNL. SANAYİ VE TİCARET LTD. ŞTİ. | TAYFUN KOÇAK |
| METE PLASTİK SANAYİ VE TİCARET A.Ş. | ÖMER KARADENİZ |
| DALAN KİMYA ENDÜSTRİSİ A.Ş | AYSU BENLİOĞLU |
| İSKO PLASTİK VE KALIP SAN. VE TİC. A.Ş. | SÜREYYA TEVRÜZ |
| DEDE KİMYA NİKELAJ POLİSAJ MALZ. HIRD. SAN. TİC. A.Ş. | KAMİL FAZİL DEDE |
| DEREN AMB. SAN. VE TİC. A.Ş. | ZEKİ LEVİ |
| FROMA KİMYA GIDA VE AMB. SAN. TİC. LTD. ŞTİ. | ABDULLAH ZEKERİYA ÇELİK |
| SANICA BANYO VE İNŞ. SAN. TİC. A.Ş. | ALİ FATİNOĞLU |
| KOZMO KİMYA SAN. VE DIŞ TİC. LTD ŞTİ. | YILMAZ ŞAYİR |

TİM DELEGE YEDEK

| | |
|---|--------------------------|
| SET MEDİKAL SAN. VE TİC. A.Ş. | KAZIM ERYAŞAR |
| KAMELYA KOZMETİK SAN. İÇ VE DIŞ TİC. LTD. ŞTİ. | MUHAMMET SAMİ TORUN |
| EJDER KİMYA DANIŞMANLIK SAN. VE TİC. LTD.ŞTİ. | PERVİN EJDER |
| NTG PLASTİK SAN. VE TİC. A.Ş | ABDURRAHMAN TAHİR GÖNENÇ |
| MARARA DIŞ TİC. LTD. ŞTİ. | ABDALLA MBARUK ABDALLA |
| PETRONAS MADENİ YAĞLAR TİC. LTD. ŞTİ. | SAMED ERENŞOY |
| ORGANİKA KİMYA KOZ. VE AMB. SAN. TİC. LTD. ŞTİ. | MUHAMMED KORAY KUTLU |

GENEL SEKRETERLİK

| | |
|---------------------------|------------------|
| GENEL SEKRETER | S. ARMAĞAN VURDU |
| GENEL SEKRETER YARDIMCISI | COŞKUN KIRLIOĞLU |
| GENEL SEKRETER YARDIMCISI | FATİH ÖZER |
| GENEL SEKRETER YARDIMCISI | MUHARREM KAYILI |



KİMYEVİ MADDELER VE
MAMULLERİ SEKTÖRÜ
2017 YILI OCAK-ARALIK
DÖNEMİ İHRACAT
DEĞERLENDİRMESİ



g

Sept

Oct

Nov

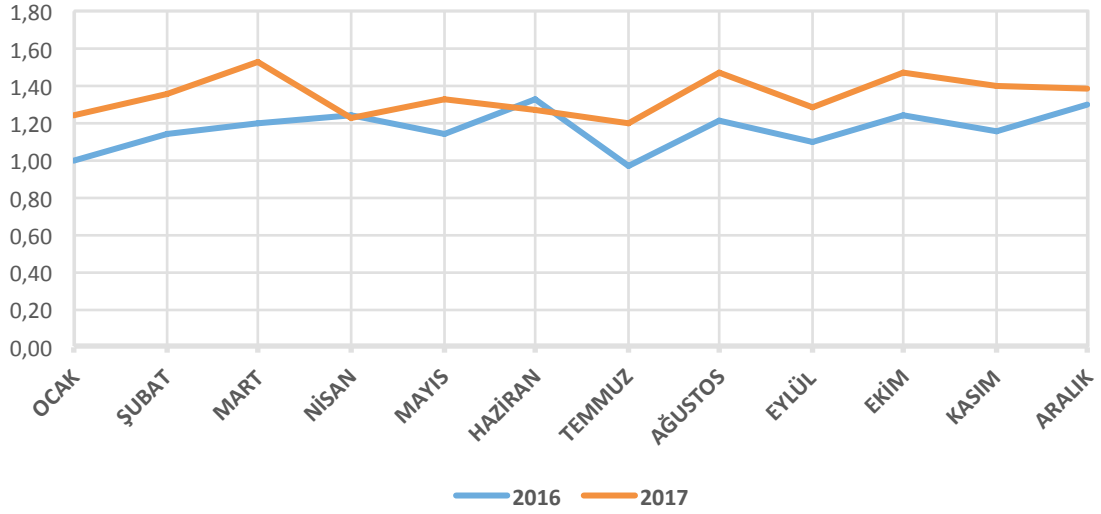
Dec



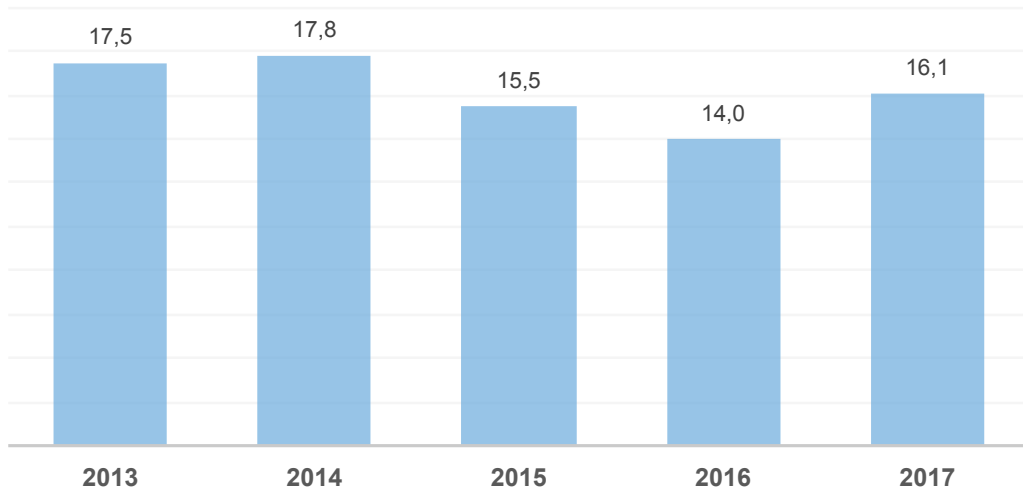
SEKTÖR İHRACATININ GENEL DEĞERLENDİRMESİ

2017 yılı sektör ihracatı 16,1 milyar dolar olarak gerçekleşmiştir. 2016 yılına kıyasla sektör ihracatı değer bazında %15,2 artış göstermiştir. 2017 yılı aylık bazda incelendiğinde Mart ayı 1,53 milyar dolar ile en yüksek ihracatın gerçekleştiği ay olurken, Temmuz ayı 1,19 milyar dolar ile en düşük ihracatın gerçekleştiği ay olmuştur. Sektör ihracatının 2016 ve 2017 yılları kıyaslı grafiği aşağıda gösterilmektedir.

2016 - 2017 Yılları Kimyevi Maddeler ve Mamulleri Sektörü İhracat Karşılaştırması (milyar \$)



Kimyevi Maddeler ve Mamulleri Sektörü Son 5 Yıl İhracatı (milyar \$)





Son beş yıllık sektör ihracatını gösteren tablo aşağıda yer almaktadır.

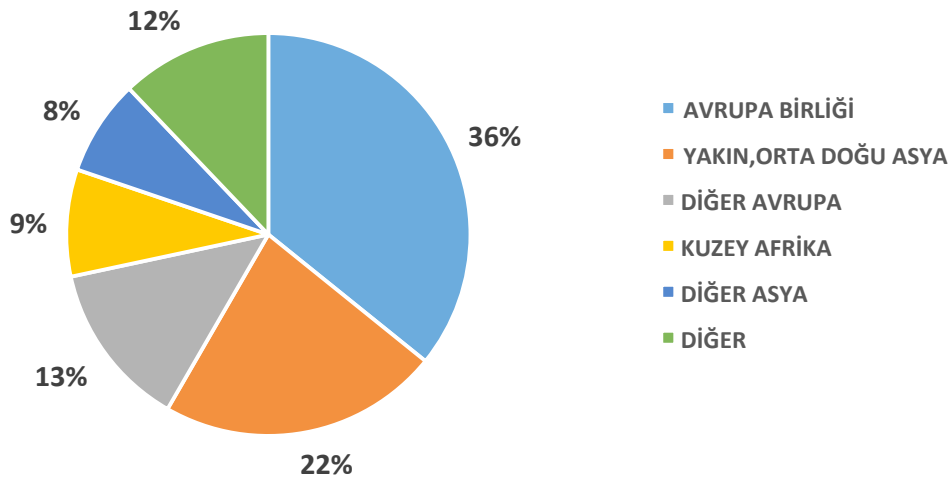
| Yıl | Türkiye İhracatı (Milyar \$) | Kimya Sektör İhracatı (Milyar \$) | Kimya Sektörü İhracatının Bir Önceki Yıla Oranla % Değişimi | Kimya İhracatının Türkiye İhracatındaki Payı |
|------|------------------------------|-----------------------------------|---|--|
| 2013 | 151,9 | 17,5 | - %0,32 | %11,53 |
| 2014 | 157,6 | 17,8 | + %2,36 | %11,35 |
| 2015 | 143,7 | 15,5 | -%13,28 | %10,8 |
| 2016 | 142,6 | 14,0 | -%9,5 | %9,8 |
| 2017 | 157,1 | 16,1 | + %15,2 | %10,2 |

Kimya sektör ihracatının gelecek projeksiyonunda sektörün, Türkiye'nin dünyadaki petrol ve doğal gazın büyük bölümünün bulunduğu bölge ile en fazla enerji tüketen bölgelerinden birisi arasında bir enerji koridoru üzerinde bulunma özelliğini de kullanarak, yüksek katma değerli üretim yapısına geçip, ara girdi ithalatını azaltma yoluyla, ihracatın ithalatı karşılama oranını 2023 yılı itibarıyla %70'e çıkarması beklenmektedir.

ÜLKE GRUBU DEĞERLENDİRMESİ

2017 yılı Ocak-Aralık döneminde, sektör ihracatının en fazla gerçekleştirildiği ülke grupları arasında Avrupa Birliği 5,8 milyar dolar ihracat ve %12,1 artışla ilk sırada yer alırken, Yakın ve Orta Doğu Asya Ülkeleri 3,6 milyar dolar ihracat ve %13,8 artış ile ikinci, Diğer Avrupa Ülkeleri 2,2 milyar dolar ihracat ve %18,2 artış ile üçüncü, Kuzey Afrika Ülkeleri 1,38 milyar dolar ihracat ve %4,1 azalış ile dördüncü ve Diğer Asya Ülkeleri 1,24 milyon dolar ihracat ve %24 artış ile beşinci sırada yer almıştır.

Ülke Gruplarına Göre 2017 Yılı Kimyevi Maddeler ve Mamulleri Sektör İhracat Dağılımı





ÜLKE DEĞERLENDİRMESİ

Kimyevi Maddeler ve Mamulleri Sektör ihracatının ülkeler itibariyle dağılımı incelendiğinde Birleşik Arap Emirlikleri 917 milyon dolar ihracat ile ilk sırada yer alırken, Almanya 865 milyon dolar ihracat ile ikinci, Irak 845 milyon dolar ihracat ile üçüncü sırada yer almıştır. Irak'ı, AB.D., Mısır ve İtalya takip etmiş olup, en çok ihracat gerçekleştirilen ilk on ülkenin listesi aşağıdaki tabloda sunulmaktadır.

| Yıl | Ülke | İhracat (Milyon \$) | Değişim |
|-----|---------------------------|---------------------|---------|
| 1 | BİRLEŞİK ARAP EMİRLİKLERİ | 916,6 | %101,5 |
| 2 | ALMANYA | 865,0 | %7,9 |
| 3 | IRAK | 845,2 | %6,8 |
| 4 | A.B.D. | 788,3 | %81,7 |
| 5 | MISIR | 745,2 | - %6,5 |
| 6 | İTALYA | 589,2 | %16,1 |
| 7 | İRAN | 513,4 | - %3,5 |
| 8 | İSPANYA | 505,6 | %40,2 |
| 9 | YUNANİSTAN | 434,4 | %5,0 |
| 10 | İNGİLTERE | 432,9 | - %6,2 |

ÜRÜN GRUBU DEĞERLENDİRMESİ

Toplam Kimyevi Maddeler ve Mamulleri ihracatı içinde, plastikler ve mamulleri ürün grubu %9,7 artış ve 5,3 milyar dolarlık ihracat ile ilk sırada yer almaktadır ve toplam sektör ihracatı içinde %33'lük bir paya sahiptir. Bu ürün grubunu %31,9 artış, 3,54 milyar dolar ihracat ve %22 payla mineral yakıtlar ürün grubu ikinci, %22,1 artış, 1,3 milyar dolar değer ve %8,1 payla anorganik kimyasallar ürün grubu üçüncü olarak izlemektedir. En çok ihraç edilen diğer ürün grupları ise sırasıyla kauçuk ve kauçuk eşya, eczacılık ürünleri, sabun ve yıkama müstahzarları ürün gruplarıdır.



Kimya alt grupların ihracatını gösteren tablo aşağıda yer almaktadır.

| Ürün Grubu | İhracat (\$) | Değişim (%) |
|---|-----------------------|--------------|
| PLASTİKLER VE MAMÜLLERİ | 5.322.961.930 | 9,74 |
| MİNERAL YAKITLAR,MİNERAL YAĞLAR VE ÜRÜNLER | 3.543.827.998 | 31,85 |
| ANORGANİK KİMYASALLAR | 1.298.793.778 | 22,07 |
| KAUÇUK,KAUÇUK EŞYA | 1.270.553.832 | 11,27 |
| ECZACILIK ÜRÜNLERİ | 863.411.557 | 11,13 |
| SABUN VE YIKAMA MÜSTAHZARLARI | 782.940.228 | 2,74 |
| UÇUCU YAĞLAR,KOZMETİKLER | 772.759.549 | 9,69 |
| BOYA,VERNİK,MÜREKKEP VE MÜSTAHZARLARI | 694.191.795 | 7,60 |
| ORGANİK KİMYASALLAR | 652.676.230 | 39,20 |
| MUHTELİF KİMYASAL MADDELER | 512.445.234 | 2,05 |
| YAPIŞTIRICILAR, TUTKALLAR, ENZİMLER | 197.060.745 | 7,34 |
| GÜBRELER | 176.961.191 | -4,83 |
| FOTOĞRAFÇILIK VE SİNEMACILIKTA KULLANILAN ÜRÜNLER | 13.823.494 | 17,97 |
| BARUT,PATLAYICI MADDELER VE TÜREVLERİ | 9.881.385 | 44,90 |
| GLİSERİN,BİTKİSEL MAMÜLLER,DEGRA,YAĞLI MADDELER | 506.677 | 12,32 |
| İŞLENMİŞ AMYANT VE KARIŞIMLARI,MAMÜLLERİ | 290.869 | -19,42 |
| GENEL TOPLAM: | 16.113.086.493 | 15,16 |



1. PLASTİK VE MAMULLERİ

Plastik hammadde ve mamullerinin yer aldığı bu sektörde, 2017 yılı Ocak-Aralık döneminde, geçen yılın aynı dönemine göre değerinde %9,7 artış kaydedilmiş ve 5,3 milyar dolar ihracat gerçekleştirilmiştir.

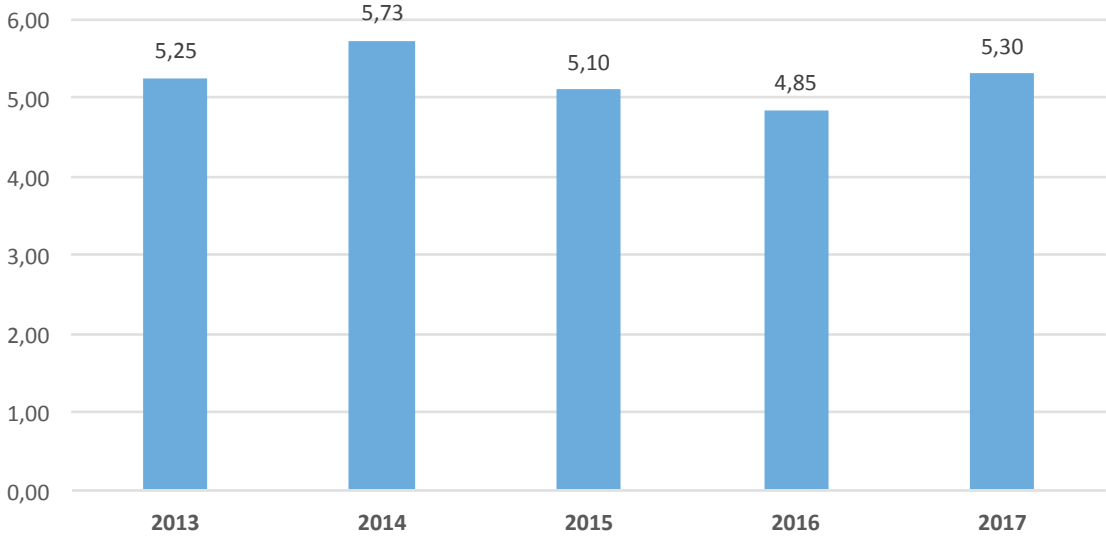
Bu ihracatın 1,14 milyar dolarlık kısmını plastik hammaddeler, 4,16 milyar dolarlık kısmını mamul plastikler oluşturmaktadır. Sektör ihracatının yaklaşık %78'ini mamul plastikler oluşturmaktadır.

Ülkeler itibariyle değerlendirildiğinde, 2017 yılında en fazla ihracat gerçekleştirilen ülkeler Irak, Almanya ve İsrail olarak gerçekleşmiştir.

Irak'a yapılan ihracat %11,41 artarak 415,2 milyon dolar olarak gerçekleşmiştir. Bu ülkeyi, 397,7 milyon dolarla Almanya ve 233,1 milyon dolarla İsrail takip etmektedir.

Plastik sektörünün son beş yıldaki ihracat tablosu aşağıdaki şekildedir.

**Plastikler ve Mamulleri Sektörü İhracatı
(milyar \$)**



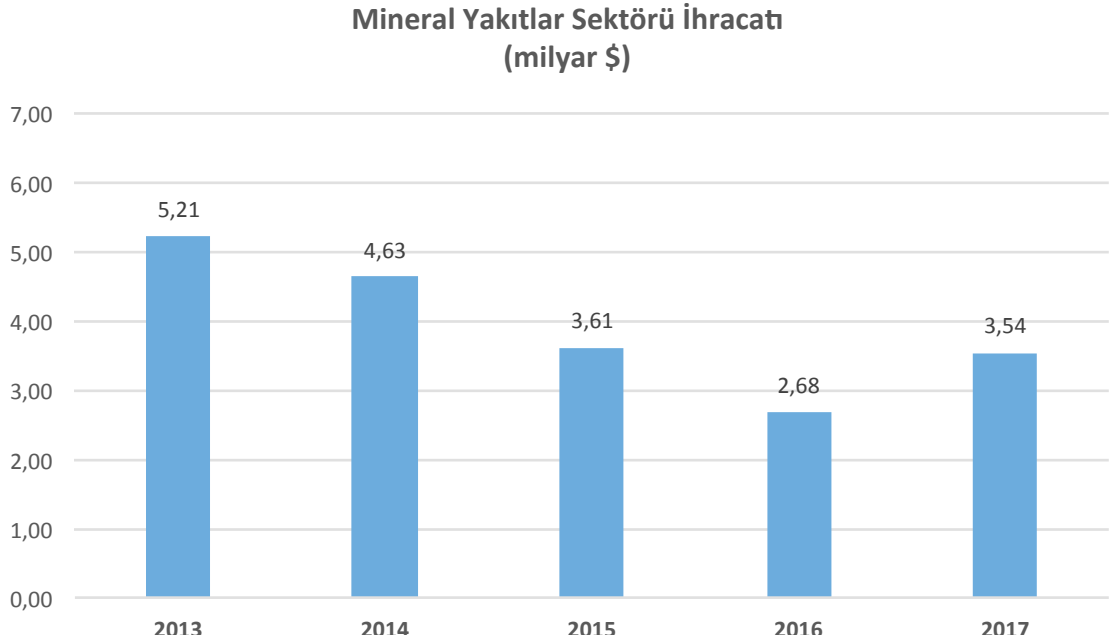


2. MİNERAL YAKITLAR, YAĞLAR VE ÜRÜNLERİ (AKARYAKIT ÜRÜNLERİ)

Petrolden elde edilen akaryakıt ve yağların yer aldığı bu sektörde, 2017 yılı Ocak-Aralık döneminde, bir önceki yılın aynı dönemine göre değerinde %31,9 oranında artışla 3,5 milyar dolar ihracat gerçekleşmiştir.

Bahse konu ürünlerin ihracatının en fazla yapıldığı ülkeler arasında; Birleşik Arap Emirlikleri (708,0 milyon dolar, %151,4 artış), Mısır (440,8 milyon dolar, %12,3 azalış), A.B.D. (394,0 milyon dolar ve %417,3 artış) ilk üç ülkeyi oluşturmaktadır. Söz konusu ülkeleri Singapur, Malta ve Yunanistan takip etmektedir.

İlgili ürün grubunun son beş yıllık ihracat grafiği aşağıda yer almaktadır.



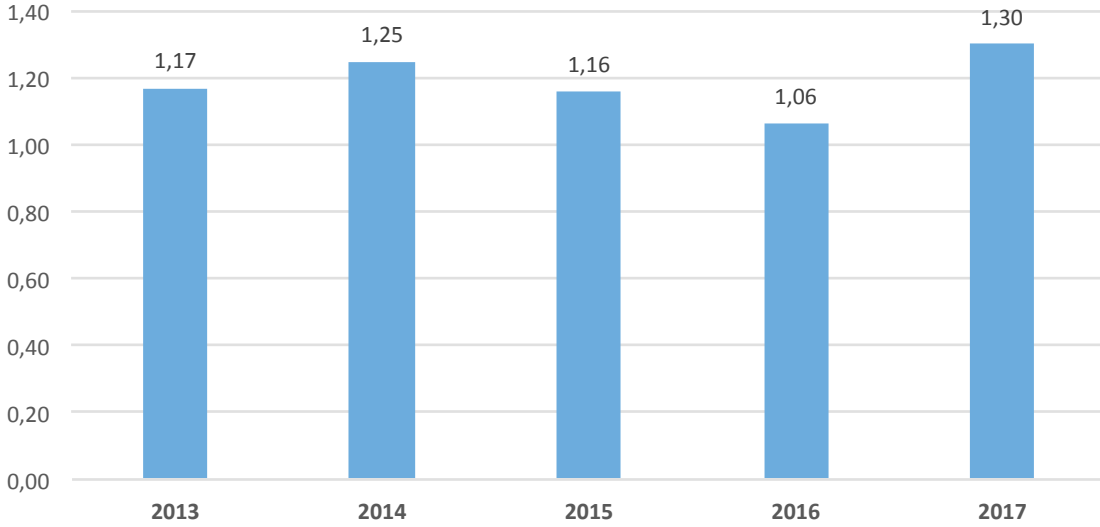


3. ANORGANİK KİMYASALLAR

2017 yılı Ocak-Aralık döneminde anorganik kimyasallar sektör ihracatımız bir önceki yılın aynı dönemine göre değerinde %22,1 artış ile 1,30 milyar dolar olarak gerçekleşmiştir.

İhracatın en fazla yapıldığı ülkeler arasında Çin Halk Cumhuriyeti %45,5 artış ve 231,5 milyon dolarla ilk sırada yer almaktadır. Çin Halk Cumhuriyeti'ni, 101,8 milyon dolar ihracat ve %15,2 artış ile İtalya, 80,1 milyon dolar ihracat ve %10,4 artışla A.B.D. takip etmiştir. İlgili ürün grubunun son beş yıllık ihracat seyri aşağıdaki tabloda görülmektedir.

**Anorganik Kimyasallar Sektörü İhracatı
(milyar \$)**





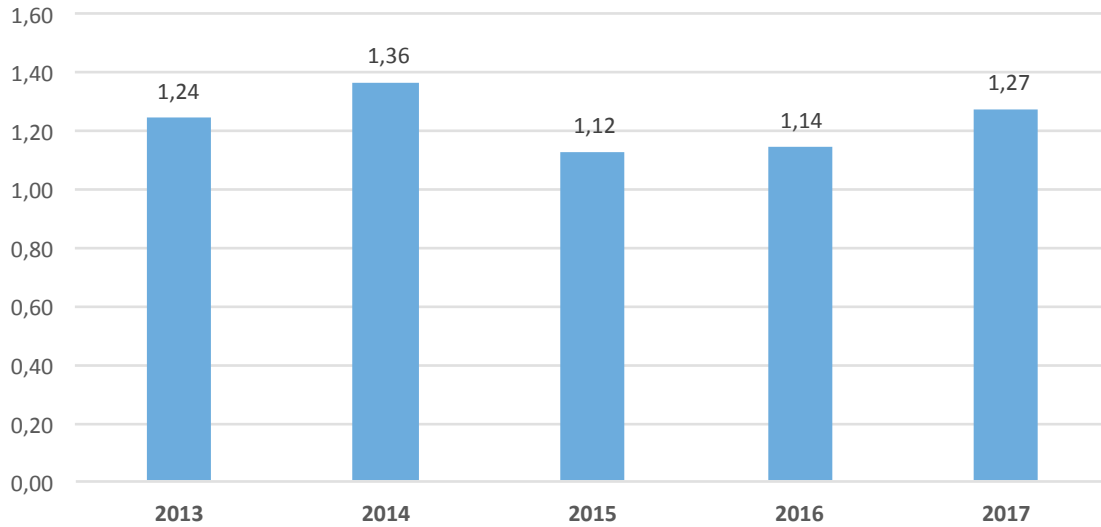
4. KAUÇUK VE KAUÇUK EŞYALAR

Kauçuk ve kauçuk eşya sektöründe, 2017 yılı Ocak-Aralık döneminde geçen yılın aynı dönemine göre değerinde %11,3 artışla, 1,27 milyar dolar ihracat gerçekleştirmiştir.

Kauçuk mamullerinde önemli pazarlarımız arasında, Almanya 294,2 milyon dolar, ve %15,2 artış ile birinci sırada yer almaktadır. Almanya'yı sırayla A.B.D. (95,6 milyon dolar, %36,9 artış) ve Bulgaristan (76,0 milyon dolar, %12,4 artış) takip etmiştir.

İlgili ürün grubunun son beş yıllık ihracat seyri aşağıdaki tabloda görülmektedir.

**Kauçuk ve Kauçuk Eşyalar Sektörü İhracatı
(milyar \$)**





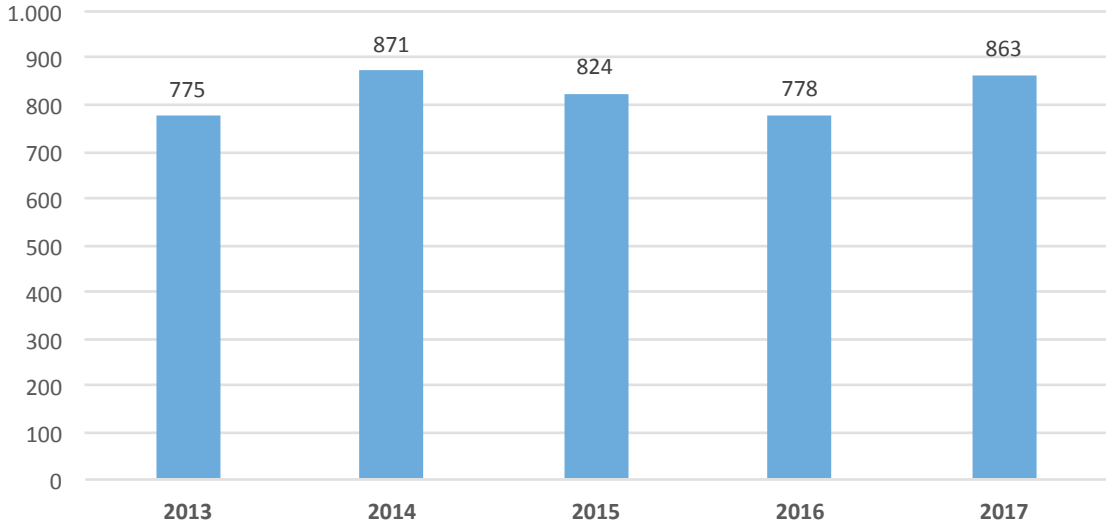
5. ECZACILIK ÜRÜNLERİ

Eczacılık Ürünleri endüstrisinin 2017 yılı Ocak-Aralık dönemindeki ihracatı geçen yılın aynı dönemine göre değerinde %11,1 artışla 863,4 milyon dolara ulaşmıştır.

2017 yılı Ocak-Aralık döneminde en fazla ihracat yapılan ülkeler Irak (%33,8 artışla 65,5 milyon dolar), İsviçre (%7,6 azalışla 56,3 milyon dolar) ve K.K.T.C. (%5,6 artışla 34,7 milyon dolar) olmuştur.

Eczacılık ürünleri sektörünün son beş yıllık ihracat seyri aşağıdaki tabloda görülmektedir.

**Eczacılık Ürünleri Sektörü İhracatı
(milyon \$)**





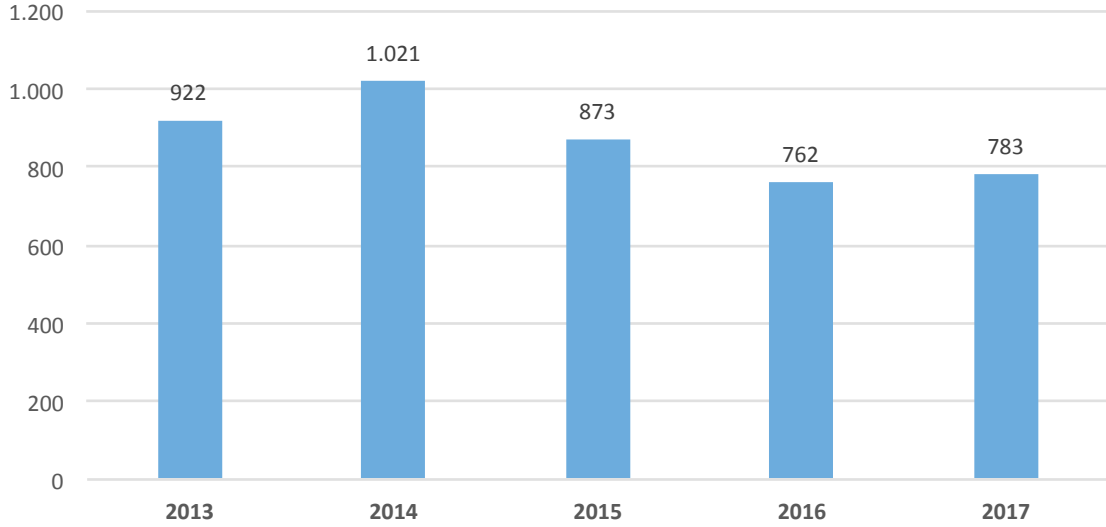
6. SABUN, DETERJAN VE DİĞER YIKAMA MÜSTAHZARLARI

Sabun, Deterjan ve Diğer Yıkama Müstahzarlarının 2017 yılı Ocak-Aralık dönemindeki ihracatı, bir önceki yılın aynı dönemine göre değerinde %2,7 oranında azalış ile 782,9 milyon dolar olarak gerçekleşmiştir.

Bu ürün grubunda en çok ihracat yapılan ülkeler, Irak (%1,4 artışla 114,0 milyon dolar), İsrail (%18,6 artış ve 44,1 milyon dolar) ve Azerbaycan-Nahçıvan (%2,7 artış, 43,8 milyon dolar) olmuştur.

Bu ürün grubunun ihracatının son beş yıllık seyri aşağıdaki tabloda görülmektedir.

**Sabun ve Yıkama Müstahzarları Sektörü İhracatı
(milyon \$)**





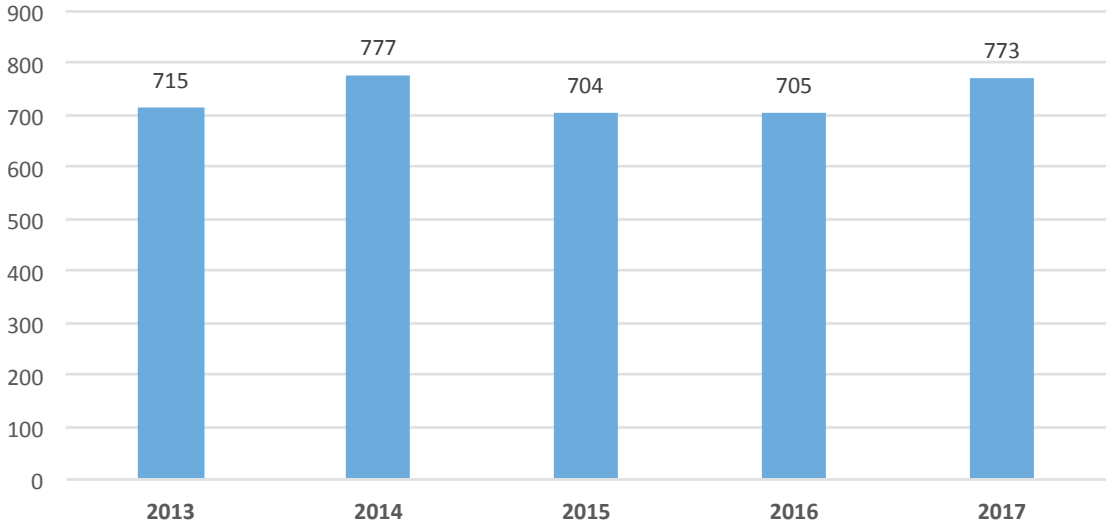
7. UÇUCU YAĞLAR, PARFÜMERİ, KOZMETİK VE TUVALET MÜSTAHZARLARI

Kozmetik sektöründe, 2017 yılı Ocak-Aralık döneminde, değerinde %9,7 artış ile 772,7 milyon dolar ihracat gerçekleştirilmiştir.

Sektörde en çok ihracat yapılan ülkeler sırasıyla, Irak (%8,5 artış ve 82,1 milyon dolar), İran (%0,7 artış ve 72,6 milyon dolar) ve İngiltere (%22,4 azalış ve 42,7 milyon dolar) olmuştur.

İlgili ürün grubunun son beş yıllık ihracatı aşağıdaki tabloda görülmektedir.

**Uçucu Yağlar, Parfümeri, Kozmetik Müstahzarları
Sektörü İhracatı (milyon ABD Doları)**





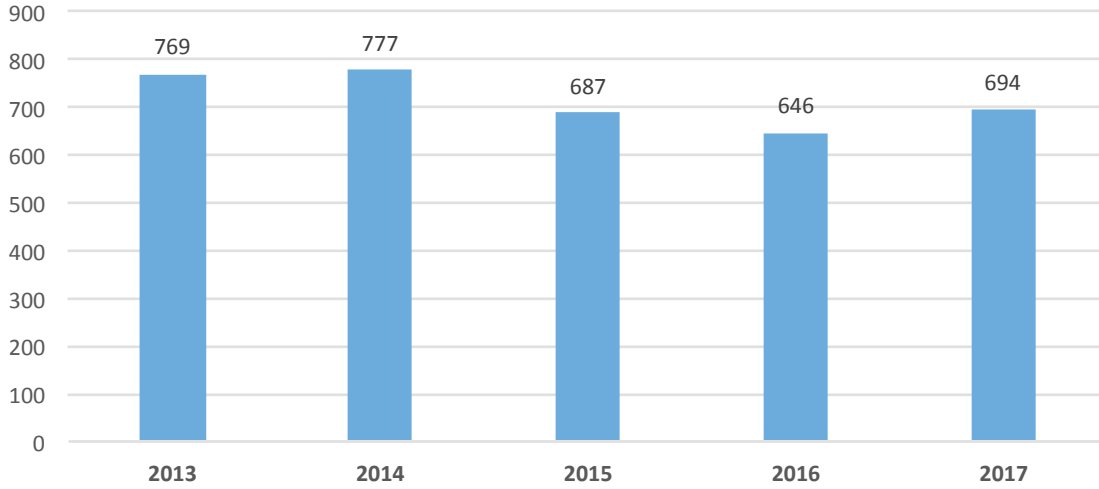
8. BOYALAR, VERNİKLER VE MÜREKKEPLER

Boya, vernik ve mürekkep sektör ihracatı, 2017 yılı Ocak-Aralık döneminde, değerinde %7,6 oranında artışla 694,3 milyon dolar olarak gerçekleşmiştir.

Söz konusu dönemde, sektörün başlıca pazarları arasında İran (52,2 milyon dolar, %10,0 artış), Irak (49,5 milyon dolar, %2,9 artış), ve Çin Halk Cumhuriyeti (38,9 milyon dolar, %8,3 artış), bulunmaktadır.

Bu ürün grubunun son beş yıllık ihracatı aşağıdaki tabloda yer almaktadır.

**Boyalar, Vernikler ve Mürekkepler Sektörü İhracatı
(milyon \$)**



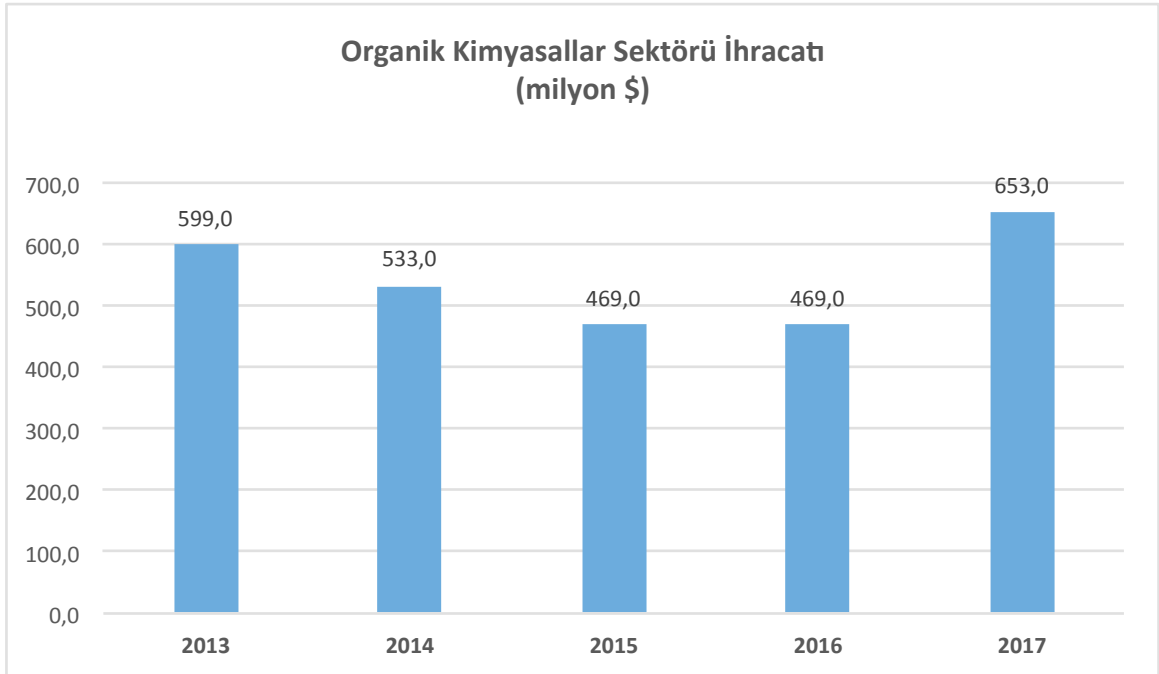


9. ORGANİK KİMYASALLAR

Organik kimyasallar ürün grubunda, 2017 yılı Ocak-Aralık döneminde bir önceki yılın aynı dönemine göre değerinde %39,3 artışla 653,3 milyon dolarlık ihracat gerçekleştirilmiştir.

Söz konusu ürün grubu ihracatında İtalya 118,4 milyon dolar ve %45,3 artış ile birinci, İspanya 65,0 milyon dolar ve %225,0 artış oranı ile ikinci, A.B.D. 56,5 milyon dolar ihracat, %37,7 azalış oranı ile üçüncü sırada yer almıştır.

Bu ürün grubunun son beş yıllık ihracatı aşağıdaki tabloda yer almaktadır.







2017
YILI FAALİYETLERİMİZ





YURT DIŐI FUARLAR

Arabplast 2017 Fuarı

10-18 Ocak 2017 tarihleri arasında Birleşik Arap Emirlikleri'nin Dubai şehrinde düzenlenen "Arabplast 2017" fuarında ülkemiz milli iştirak organizasyonu bu yıl üçüncü kez Birliğimizce gerçekleştirilmiştir.

Orta Doğu bölgesinde plastik sektörüne yönelik olarak düzenlenen sayılı fuarlardan biri olan Arabplast Fuarı, Dubai World Trade Center fuar alanında gerçekleştirilmiştir.

Arabplast 2017 fuarına 39 ülkeden 972 firma katılım göstermiş ve 119 ülkeden 27.268 kişi fuarı ziyaret etmiştir. Milli katılım organizasyonumuz kapsamında fuara 14 firma katılım gösterirken, 32 firma ise bireysel olarak fuarda yer almıştır.





Ambiente 2017 Fuarı

10 – 14 Şubat 2017 tarihleri arasında Almanya'nın Frankfurt şehrinde düzenlenen ve ev/ mutfak eşyaları, dekorasyon, hediyelik ürünler ile aydınlatma konularında sektörün en önemli fuarlarından biri olan "AMBIENTE – Internationale Frankfurter Messe" fuarının ülkemiz milli iştirak organizasyonu bu yıl 22. kez Birliğimizce gerçekleştirilmiştir.

Sektörün önde gelen firmalarının yeni ürün ve tasarımlarını ilk olarak piyasaya sundukları Ambiente fuarı katılımcı ve ziyaretçisiyle uluslararası katılımın en yüksek oranda gerçekleştiği tüketim malları fuarlarından biri olup tüm dünyadan önemli alıcılar tarafından ziyaret edilmektedir.

Milli katılım organizasyonumuz kapsamında, toplam 1.466,5 m² alanda 78 firmamızın fuara katılımı sağlamıştır. Fuar süresince katılımcı firmalarımız tarafından paslanmaz çelik, teflon, emaye, plastik, melamin, bakır ve camdan mamul mutfak/ev eşyaları, elektrikli ev aletleri ile dekoratif/hediyelik ürünler sergilenmiştir.





Cosmoprof Bologna 2017 Fuarı

17-20 Mart 2017 tarihleri arasında İtalya'nın Bologna şehrinde Cosmoprof Bologna fuarının Türkiye milli katılım organizasyonu bu yıl 10. defa İstanbul Kimyevi Maddeler ve Mamulleri İhracatçıları Birliği tarafından gerçekleştirilmiştir.

Bologna fuar alanında toplam 300 m² alan tahsis edilen Türkiye standında 18 ihracatçı firmamız fuar süresince kozmetik ürünleri sergilemiştir.

İlgili fuarda Türk kozmetik sektörünün daha yaygın ve etkin tanıtımı ve ülkemiz katılımının potansiyel alıcılara duyurulması için fuar alanı içinde, çevresinde ve çeşitli basılı yayınlarda reklamlar verilmiş, broşür ve katalog dağıtılarak tanıtım çalışmaları yapılmış olup, ayrıca Türkiye standında yerli ve yabancı konuklara "happy hour" konseptli davet düzenlenmiştir.





International Home & Housewares Show 2017 Fuarı

18 - 21 Mart 2017 tarihleri arasında Amerika Birleşik Devletleri'nin Şikago şehrinde düzenlenen, ev gereçleri, mutfak gereçleri ve pişirme ekipmanları konularında sektörün önemli fuarlarından biri olarak kabul edilen International Home&Housewares (IH&HS) Show 2017 fuarının ülkemiz milli iştirak organizasyonu bu yıl 13. kez Birliğimizce gerçekleştirilmiştir.

IH&HS fuarında sergilenen ürünler "Clean, Contain+Sustain" - temizlik, saklama ve koruma ekipmanları, "Dine+Design" -yemek pişirme ve ağırlama ekipmanları ve "Wired+Well" - elektrikli ev aletleri olmak üzere üç ana başlık altında toplanmaktadır.

Katılımın yüksek olduğu ve tüm dünyadan önemli alıcıların ziyaret ettiği IH&HS fuarını, 125'den fazla ülkeden yaklaşık 62 bin ziyaretçi ve 21 binden fazla profesyonel alıcı ziyaret etmiştir. Ülkemiz milli katılımının potansiyel alıcılara duyurulması amacıyla; stand üzeri görsel çalışmaları yapılarak ve broşür, promosyon malzemeleri dağıtılarak etkin tanıtım sağlanmıştır. Fuar alanının kuzey ve güney salonlarında toplamda 232,5 metrekarelik alana konumlanan 10 firma fuar süresince yanmaz yapışmaz tava, paslanmaz çelik, plastik, melamin, metal ve camdan mamul mutfak, banyo ve ev eşyalarını sergilemişlerdir.





Hong Kong Housewares 2017 Fuarı

Çin Halk Cumhuriyeti'nin özel yönetim bölgesi olan Hong Kong şehrinde 20-23 Nisan 2017 tarihleri arasında düzenlenen Hong Kong Houseware Fair 2017 fuarı milli iştirak organizasyonu bu yıl 13. kez Birliğimizce gerçekleştirilmiştir.

"Hong Kong Trade Development Council (HKTDC)" tarafından bu sene 32'ncisi gerçekleştirilen fuara toplam 30 ülke ve bölgeden 2 bin 280 firma katılım göstermiş, 29 bin kişi ise ziyaret etmiştir. Milli katılım organizasyonumuz kapsamında, ülkemizden ev ve mutfak eşyaları alanlarında faaliyet gösteren 25 firma toplam 556 metrekare alanda fuarda yer almıştır.

Mutfak gereçleri, sofraya gereçleri, ev dekorasyonu, küçük elektrikli aletler, banyo aksesuarları, temizlik ürünleri, mobilya, bahçe mobilyaları, el sanatları, sağlık/kişisel bakım ürünleri, yapay çiçekler, aydınlatma ürünleri, hırdavat, "DIY" ürünleri ile ticari hizmet ve yayınların sergilendiği Hong Kong Houseware fuarı, Asya'nın en büyük ev eşyaları fuarı olarak tanımlanmakta ve tüm dünyadan satın alıcılar tarafından ziyaret edilmektedir.





Interpack 2017 Fuarı

4-10 Mayıs 2017 tarihleri arasında Almanya'nın Düsseldorf şehrinde düzenlenen "Interpack 2017" fuarı Türkiye milli katılım organizasyonu bu yıl ilk kez İstanbul Kimyevi Maddeler ve Mamulleri İhracatçıları Birliği tarafından gerçekleştirilmiştir.

Ambalaj sektörüne yönelik düzenlenen dünyanın en önemli fuarı konumunda olan ve ilgili sektörlerden çok geniş coğrafyadan gelen uluslararası ziyaretçi ve satın alıcıları buluşturan Interpack Fuarı 178.000 m² alanda gerçekleştirilmiştir. Fuara toplamda 55 ülkeden 2.866 firma katılmış ve fuar 167 ülkeden 170.899 profesyonel tarafından ziyaret edilmiştir. Messe Düsseldorf Fuar alanında toplam 18 holde gerçekleştirilen fuarda, Türk ihracatçılarının gerek sektörün gelişimini izleme ve dünyanın en önde gelen satın alıcılarıyla işbirliği fırsatı yakalamaları, gerekse ihrac potansiyelimizin fiili ihracata dönüştürülmesi yönünde düzenlenen Türkiye Milli katılım organizasyonu kapsamında 40 ihracatçımız toplam 1.143 m² alanda ambalaj sektörüne yönelik ürünlerini sergilemişlerdir.

Interpack 2017 fuarında, ticari görüşmelerin yanı sıra ambalaj sektörüne yönelik teknolojik gelişmelerin ambalaj üretimine olan etkileri izlenebilmiş ve her sektöre yönelik ambalaj ürünleri, gıda işleme - ambalaj makine ve ekipmanları sergilenmiştir.






Beautyworld Middle East 2017 Fuarı

14 - 16 Mayıs 2017 tarihlerinde Birleşik Arap Emirlikleri'nin Dubai şehrinde düzenlenen Beautyworld Middle East fuarında Birliğimizce 13. kez milli katılım organizasyonu düzenlenmiştir. Tüm milli katılımların olduğu Sheikh Saeed holünde, toplamda 1.770 m² alanda 80 firmamız katılımcı olarak fuarda yer almıştır.

18 firma ise bireysel olarak katılım göstermiştir. Fuarın en büyük ikinci ülke katılımı olan Türkiye Pavilyonu tanıtımı için fuar alanı ve etrafı ile fuarla ilgili hemen hemen tüm yayınlarda tanıtımlar yer almıştır. Fuar alanının en görünür kısmında dev pano reklamları, fuar alanı girişinde logolu bayraklarımız, fuarın tüm ziyaretçilerinin yaka kartı ve boyun askı iplerinde logomuz, fuar internet sitesi ve fuar kataloğunda ilanımız, fuar çalışanları kıyafetlerinde logolarımız yer almıştır. Fuar alanı içerisindeki dev ekranda tanıtım filmimiz yayınlanmıştır.

Türkiye standı, Türkiye milli katılım alanının orta bölgesinde etkileyici bir stand tasarımı ile 90 m² olarak kurulmuştur. Stand içerisinde yer alan dijital ekranlarda "Turkey Discover The Potential" tanıtım filmleri gösterilmiş ve stand ziyaretçilerine geleneksel Türk kahvesi ve lokum ikram edilmiştir. Ayrıca ziyaretçilere, Türk katılımcı firmalarının bilgilerinin yer aldığı broşürler, sektör tanıtımı için yayınlanmakta olan "Beautyland Turkey" dergisi, çeşitli promosyon ürünlerinin dağıtımı yapılmıştır.






PLMA's World of Private Label 2017 Fuarı

16-17 Mayıs 2017 tarihleri arasında Hollanda'nın Amsterdam şehrinde düzenlenen "PLMA's World of Private Label 2017" fuarı Türkiye milli katılım organizasyonu bu yıl dokuzuncu kez İstanbul Kimyevi Maddeler ve Mamülleri İhracatçıları Birliği tarafından gerçekleştirilmiştir.

Sektörün dünyadaki en önemli fuarı olan "PLMA's World of Private Label" da bu büyümeye paralel olarak ilgi görmektedir. Yaklaşık 40.000 m2 alanda gerçekleştirilen fuar, 67 ülkeden 2276 firmaya ev sahipliği yapmış olup, tüm dünyadan yaklaşık 14.000'in üzerinde profesyonel tarafından ziyaret edilmiştir.

RAI Exhibition Center'de gerçekleştirilen ve 35'den fazla ulusal ya da bölgesel pavilyonun yer aldığı fuarda, Türkiye Standı için ayrılan alan toplam 657 m2 olmuştur. Gıda-gıda dışı olmak üzere 2 ana bölüme ayrılan fuarda, Türkiye Milli Katılım organizasyonu altında 11'i gıda ve 28'i gıda dışı olmak üzere toplam 39 ihracatçımız, özel etiketli ürünler sektörüne yönelik olarak temizlik, plastik, ambalaj, gıda, kozmetik, kişisel bakım ve sağlık ürünleri sergilemişlerdir.





Medica 2017 Fuarı

13-16 Kasım 2017 tarihleri arasında Almanya'nın Düsseldorf şehrinde gerçekleştirilen ve dünyanın en büyük sağlık fuarı olan Medica'ya, Birliğimizce dokuzuncu kez milli katılım organizasyonu düzenlenmiştir. Fuarı 38'i milli katılımında yer almak üzere Türkiye'den toplam 138 firma katılım sağlamıştır.

Yerli ve yabancı toplamda 117 bin kişinin ziyaret ettiği Medica fuarında tek kullanımlık medikal ürünler, tıbbi cihazlar, ortopedik gereçler, kişisel bakım ve sağlık ürünleri, hastane ekipmanları ve mobilyaların da aralarında olduğu farklı ürün grupları sergilenmiş ve Türkiye'nin tanıtımı yapılmıştır.

Her yıl Medica fuarı esnasında kiralanılan ve giydirilen fuar alanındaki "billboard"lar ve servis otobüslerinin yanı sıra bu yıl, Türk Hava Yolları ve Lufthansa Hava Yolları'nın uçak içi dergilerine ilan verilmiş, aynı zamanda Medica katılımcısı firmalarımıza yönelik www.turkish-medicals.org web sitesi hazırlanarak bu sitenin tanıtımı için Google Adwords'e reklam verilmiştir.





Cosmoprof Asia 2017 Fuarı

15-17 Kasım 2017 tarihleri arasında Hong Kong'da düzenlenen Cosmoprof Asia fuarının Türkiye milli katılım organizasyonu bu yıl 7. defa İstanbul Kimyevi Maddeler ve Mamulleri İhracatçıları Birliği tarafından gerçekleştirilmiştir.

Milli katılım organizasyonumuz ile 282,5 m²'lik alanda 13 firmamız Türk pavilyonunda yer almıştır. Cosmoprof Asia milli katılım organizasyonu kapsamında fuarın internet sitesinde ilan, fuar alanında iki adet asma görsel reklamı, fuar alanında poster ilanı, ziyaretçi defteri ve kataloğunda bir sayfa ilan verilmiştir.





YURTIÇİ FUARLAR

Cosmetics & Home Care Ingredients 2017 Fuarı Info Standı

9-11 Kasım 2017 tarihlerinde İstanbul Fuar Merkezi'nde düzenlenen Cosmetics & Home Care Ingredients 2017 Fuarı ile eş zamanlı olarak düzenlenen alım heyeti programı kapsamında Birliğimiz tarafından söz konusu fuara info stant ile katılım sağlanmıştır.

Helal Expo 2017 Fuarı

23-25 Kasım 2017 tarihleri arasında Lütfi Kırdar Kongre ve Sergi Sarayı'nda gerçekleştirilen 5. İslam İşbirliği Teşkilatı (OIC) Helal Expo Fuarı'na Birliğimiz tarafından info stant ile katılım sağlanmıştır. T.C. Cumhurbaşkanı Sayın Recep Tayyip Erdoğan'ın himayelerinde düzenlenen, helal gıda, İslami finans, İslami turizm, İslami tekstil, helal tıp, helal kimya ve ecza konularında üst düzey konuşmacı katılımlarıyla eş zamanlı konferanslar gerçekleştirilen fuara çeşitli ülkelerden 200'den fazla firma ve marka katılmıştır.



Kids Turkey 2017 Fuarı Info Standı

26-29 Ekim 2017 tarihlerinde 10. kez İstanbul Fuar Merkezinde düzenlenen ve toplamda 131 firmanın yer aldığı "Kids Turkey 2017" oyuncak fuarına info standımız ile katılım sağlanmıştır.





TİCARET HEYETLERİ

Etiyopya – Kenya Ticaret Heyeti

İstanbul Kimyevi Maddeler ve Mamulleri İhracatçıları Birliği (İKMİB) bünyesinde yer alan alt sektörlerden biri olan Türk Ev ve Mutfak Eşyaları Sektörüne yönelik düzenlenen faaliyetler kapsamında, Birliğimiz tarafından 5-11 Mart 2017 tarihleri arasında Addis Ababa/Etiyopya ve Nairobi/Kenya'ya ilgili sektörden 11 firmadan 13 temsilcinin iştirak ettiği sektörel ticaret heyeti organizasyonu gerçekleştirilmiştir.

Heyet kapsamında Etiyopya ve Kenya'da pazar araştırması yapılarak pazardaki potansiyel alıcılar, çeşitli süpermarketler ve yerel pazarlar ziyaret edilmiş, Türk Mutfak Eşyaları Sektörü ürünlerinin piyasadaki rakipleri gözlemlenmiş, pazardaki ürünler hakkında detaylı bilgi edinilmiştir. Ayrıca katılımcı firmalarımız ile Etiyopya ve Kenyalı satın alıcılar arasında ikili iş görüşmeleri gerçekleştirilmiş olup, ikili iş görüşmelerinde her firma ortalama olarak 25 görüşme yapmıştır.





Kamerun Ticaret Heyeti

Birliğimizce 30 Temmuz-2 Ağustos 2017 tarihleri arasında sağlık ve kozmetik sektörlerine yönelik olarak Kamerun Sektörel Ticaret Heyeti gerçekleştirilmiştir. Medikal, ilaç ve kozmetik, sektörlerinden 8 firmanın katıldığı heyet kapsamında; yerinde pazar araştırması yapılmış, Yaounde şehrinde ve ülkenin ticaret merkezi olan Douala şehrinde gelen potansiyel alıcılara ikili iş görüşmeleri gerçekleştirilmiş ve piyasadaki büyük firmalar ziyaret edilmiştir.

Bahsekonu ikili iş görüşmelerinde, Lanacome (İlaçlar Ulusal Laboratuvarı ve Uzmanlık Kalite Kontrolü) Genel Müdürü tarafından ülkedeki ilaç, medikal ve kozmetik ürünlerinin ruhsatlandırılmasına dair prosedür hakkında sunum yapılmıştır. Sunum sonrasında, Lanacome ve Kamerun Sağlık Bakanlığı yetkilileri heyet katılımcısı firmalarımızla görüşmüşlerdir.

Heyetin kapsamında, Kamerun' un 600 yatak kapasiteli en büyük devlet hastanesi ve Yaounde şehrinin en büyük ecza depolarından biri ziyaret edilmiş, yetkili kişilerden işleyiş hakkında bilgi alınmıştır.





Katar Ticaret Heyeti

Katar Ticaret Heyeti, 10-14 Aralık 2017 tarihleri arasında Katar'ın Doha şehrinde kimya ve alt sektörleri olan medikal, ilaç, kişisel bakım, temizlik ürünleri, kauçuk, kimyasallar, boya, inşaat malzemeleri ve mutfak eşyaları sektörlerinde faaliyet gösteren 41 firmanın katılımı ile gerçekleştirilmiştir.

Firmalarımız ikili iş görüşmeleri boyunca 191 Katarlı satın alıcı ile toplamda 600'e yakın ikili iş görüşmesi gerçekleştirmiş olup, kendi ürün gruplarına yönelik farklı dağıtım kanalları ve otoriteleri ziyaret etmiş, pazar hakkında bilgi edinmişlerdir.





ALIM HEYETLERİ

Avrasya Ambalaj Fuarı İle Eş Zamanlı Alım Heyeti

Birliğimiz tarafından, 25-28 Ekim 2017 tarihleri arasında düzenlenen Avrasya Ambalaj 2017 Fuarı ile eş zamanlı olarak Ekonomi Bakanlığı kontrolünde 6 ülkeden 25 firma yetkilisinin katıldığı alım heyeti organizasyonu gerçekleştirilmiştir. Organizasyon kapsamında, yurtdışından gelen satın alıcıların ambalaj sektörüne yönelik olarak makine, hammadde, etiketleme malzemeleri gibi ihtiyaçlarını karşılamaya yönelik olarak Türk ihracatçılarımızla ikili iş görüşmeleri yapmaları ve Avrasya Ambalaj 2017 Fuarı'nı ziyaret etmeleri sağlanmıştır.



BeautyEurasia Fuarı İle Eş Zamanlı Alım Heyeti

25-27 Nisan 2017 tarihleri arasında, Ekonomi Bakanlığı koordinatörlüğünde ve Birliğimiz organizasyonunda "BeautyEurasia İstanbul 2017 - 13. Uluslararası Kozmetik, Güzellik ve Kuaför Fuarı" ile eş zamanlı olarak, Azerbaycan, Özbekistan, Arnavutluk, Bulgaristan, Ürdün ve Tunus'dan gelen toplam 15 firma yetkilisinin katılımıyla alım heyeti programı gerçekleştirilmiştir.

Alım heyeti programı kapsamında, 26 Nisan 2017 tarihinde Dış Ticaret Kompleksi'nde Türk kozmetik ihracatçısı firmaların heyet katılımcılarıyla buluşturulduğu ikili iş görüşmeleri düzenlenmiş olup, 27 Nisan 2017 tarihinde ise İstanbul Fuar Merkezi'nde düzenlenen Beauty Eurasia Fuarı'na yurt dışından gelen heyet katılımcılarının ziyareti gerçekleştirilmiştir.





Cosmeet Alım Heyeti

İstanbul Kimyevi Maddeler ve Mamulleri İhracatçıları Birliği (İKMİB) tarafından ihracatı artırmak, firmaların uluslararası alanda çok daha güçlü bir konuma erişmesini ve yeni pazarlara ulaşmasını sağlamak amacıyla 23-24 Kasım 2017 tarihleri arasında iki ayrı "Kozmetik ve Ev, Temizlik ve Bakım Sektörleri Alım Heyeti" organizasyonunu düzenlenmiştir.

Grand Tarabya Otel'de düzenlenen etkinlik kapsamında kozmetik sektöründe 17 Türk firma, ev, temizlik ve bakım ürünleri sektöründe ise 13 Türk firma, 24 ülkeden gelen yaklaşık 40 yabancı firma ile ikili iş görüşmesi yapma fırsatı bulmuş, toplamda ise 770 ikili görüşmesi gerçekleştirilmiştir. İKMİB tarafından Ekonomi Bakanlığının desteğiyle bu yıl ilk kez gerçekleştirilen "Cosmeet İstanbul" alım heyeti organizasyonunda kozmetik, ev, temizlik ve bakım ürünleri sektörlerine yön veren yerli ve yabancı firmaların temsilcileri bir araya gelmiştir.

Tayland, Romanya, Uruguay, Ekvador, Kenya, Uganda, Ukrayna, Meksika, Çekya, Myanmar, İzlanda, Belarus, Litvanya, Estonya, Kamerun, Şili, Fas, Macaristan, Tanzanya, İngiltere, Hollanda, Etiyopya, Peru ve Rusya olmak üzere 24 ülkeden 40 firmanın katılımıyla düzenlenen Cosmeet alım heyeti organizasyonunda ihracatta yeni fırsatlar ve olası işbirlikleri görüşülmüştür.





CPHI Fuarı İle Eş Zamanlı Alım Heyeti

6-9 Mart 2017 tarihleri arasında gerçekleştirilen CPHI İstanbul 2017 İlaç ve İlaç Bileşenleri Fuarı ile Eş Zamanlı Alım Heyeti Programı'na 38 yabancı katılımcı iştirak etmiştir.

2017 yılında dördüncüsü düzenlenen CPHI İstanbul Fuarı, ilaç sektörünün en prestijli uluslararası fuarı olan CPHI Worldwide'in Avrasya bölgesindeki edisyonudur.



Expomed Eurasia Fuarı İle Eş Zamanlı Alım Heyeti Organizasyonu

Birliğimizce, 29 Mart-1 Nisan 2017 tarihleri arasında "Expomed Eurasia 2017 Fuarı ile Eş Zamanlı Alım Heyeti Organizasyonu" yedinci kez gerçekleştirilmiştir.

Alım Heyeti'ne Azerbaycan, Ürdün ve Tunus' tan katılan 8 firmanın yetkilileri, medikal sektörde faaliyet gösteren Türk firmalarıyla ikili iş görüşmeleri gerçekleştirmiş ve fuarı ziyaret etmiştir.



Health & Glow Firması Alım Heyeti

Hindistan'da faaliyet gösteren Health & Glow firması yetkilileri ile sektör firmalarımız 4 Aralık 2017 Pazartesi günü ikili iş görüşmeleri gerçekleştirmişlerdir. 5 Aralık 2017 Salı günü ise Health & Glow firması yetkilileri tesis ziyaretlerinde bulunmuşlardır.



Hubmart Firması Özel Nitelikli Alım Heyeti

T.C. Ekonomi Bakanlığı koordinasyonu ve Türkiye İhracatçılar Meclisi organizasyonu ile 28 - 29 Kasım 2017 tarihlerinde İstanbul Dış Ticaret Kompleksi'nde Nijerya'dan gelen Hubmart Stores firmasına yönelik özel nitelikli alım heyeti programı düzenlenmiştir. Nijerya'da mukim bir market zinciri olan Hubmart'ın Lagos'ta iki mağazasının bulunduğu üçüncü ve dördüncü mağazalarını açmak üzere çalışmalarına başladıkları, 2018'de Abuja'da ve diğer eyaletlerde de mağaza yatırımlarına yapacakları öğrenilmiş olup ticaretimizin artırılması için özel nitelikli alım heyeti programı kapsamında firma temsilcileri davet edilmiştir. Türkiye'den halihazırda kişisel bakım, taze gıda ürünleri, market içi üretim ve depolama ekipmanları ithalatı yapan Nijeryalı firmanın, satın alma talebi olduğu plastik ile paslanmaz çelikten sofralar ve mutfak eşyalarını imal eden yerli imalatçılarımız görüşmelere çağırılmıştır.


28 Kasım'da İİB ve İTKİB üyesi 15 firma, 29 Kasım'da ise İDDMİB ve İKMİB üyesi 40 firma Hubmart Satın Alma ve Ticaret Müdürü, Pazarlama Müdürü ve Kategori (Gıda) Müdürü ile ikili iş görüşmeleri gerçekleştirmiştir.







IDEX 2017 Fuarı ile Eş Zamanlı Alım Heyeti

25-29 Nisan 2017 tarihleri arasında, dişçilik sektörüne yönelik olarak düzenlenen IDEX 2017 Fuarı ile Eş Zamanlı Alım Heyeti organizasyonu Birliğimizce gerçekleştirilmiştir. Kosova ve Ürdün'den sektöre yönelik satın alıcılar fuar öncesinde ve fuar esnasında yerli üreticilerle bir araya gelmişlerdir.



İKİ Firması Alım Heyeti

Palink Şirketi aracılığıyla işletildiği bildirilen Litvanya'nın önemli süpermarket zincirlerinden "İKİ" firması yetkilileri ile 13 Kasım 2017 Pazartesi günü üye firmalarımız ikili iş görüşmeleri gerçekleştirmiştir.





INGAS 2017 7. Uluslararası Doğalgaz Kongresi ve 1. Doğalgaz Fuarı İle Eşzamanlı Alım Heyeti

T.C. Ekonomi Bakanlığının koordinatörlüğünde, Genel Sekreterliğimiz organizasyonunda "7. Uluslararası Doğalgaz Kongresi ve 1. Doğalgaz Fuarı - INGAS 2017" ile eşzamanlı olarak, 2 Kasım 2017 Perşembe günü Haliç Kongre Merkezi'nde, ihracatçı üye firmalarımızın gelen katılımcılarla birebir görüşme imkânı buldukları bir alım heyeti programı gerçekleştirildi.

2-3 Kasım 2017 tarihleri arasında İstanbul - Haliç Kongre Merkezi'nde düzenlenen ve T.C. Enerji ve Tabii Kaynaklar Bakanı Sayın Berat Albayrak'ın teşrifleri ile açılışı yapılan INGAS- 7. Uluslararası Doğalgaz Kongre ve Fuarı ile eş zamanlı olarak düzenlenen alım heyeti organizasyonumuza 7 ülkeden 9 temsilci katılmıştır.





STT Show Eurasia 2017 ve Paint Expo Eurasia 2017 Fuarları İle Eş Zamanlı Alım Heyeti

12-14 Ekim 2017 tarihleri arasında İstanbul Fuar Merkezi'nde gerçekleştirilen "STT Show Eurasia 2017" ve "Paint Expo Eurasia 2017" fuarları ile eş zamanlı alım heyeti organizasyonu kapsamında Bulgaristan ve Azerbaycan'dan gelen ithalatçı firmalar ile ihracatçı firmalarımız arasında ikili iş görüşmeleri gerçekleştirilmiştir.

Endüstriyel kaplama, yüzey işlem ve galvaniz kimyasalları, tesis ve ekipmanlarının sergilendiği fuarlarda Birliğimiz, info standıyla yer almıştır. Fuar ziyaretçileri Birliğimiz hakkında bilgilendirilmiş ve "Kimya Sektörünün Yoksullukla Mücadelesi" projemizin tanıtımı yapılmıştır.





Plasteurasia 2017 Fuarı ile Eş Zamanlı Alım Heyeti

9 Aralık 2017 tarihlerinde düzenlenen Plast Eurasia 2017 28. Uluslararası İstanbul Plastik Endüstrisi Fuarı ile eş zamanlı olarak düzenlenen alım heyeti organizasyonu kapsamında plastik sektörüne yön veren yerli ve yabancı firmaların temsilcileri bir araya gelmiştir. Söz konusu organizasyon Ürdün, Yunanistan, Hırvatistan, Kosova, Tunus ve Bosna Hersek'den toplam 15 yabancı firmanın katılımıyla gerçekleştirilmiştir.



Putech Eurasia 2017 Fuarı ile Eş Zamanlı Alım Heyeti

09 - 11 Kasım 2017 tarihleri arasında İstanbul Fuar Merkezi'nde 5. Uluslararası Poliüretan Sanayi Fuarı Putech Eurasia 2017 gerçekleşmiş olup, poliüretan kimyasalları, poliüretan makine ekipmanları, poliüretan sistem evi, poliüretan kaplama ve yapıştırıcılar, poliüretan kalıp ve sistemler, poliüretan uygulamaları RIM-Integral poliüretan sistem ürünlerinin sergilendiği ilgili fuara eş zamanlı düzenlenen alım heyeti organizasyonumuz ile birlikte yabancı katılımcılar ve gelen Türk firmalarımız ikili görüşme imkanı bulmuşlardır. Yunanistan'dan ve Umman'dan gelen 6 katılımcı firma, 5 Türk firması ile stantlarımızda ikili iş görüşmeler gerçekleştirmişler, aynı zamanda fuar alanında da çeşitli görüşmelerde bulunmuşlardır.





Rusya Alım Heyeti Organizasyonu

İstanbul Kimyevi Maddeler ve Mamulleri İhracatçıları Birliği (İKMİB) tarafından ihracatı artırmak, firmaların uluslararası alanda çok daha güçlü bir konuma erişmesini ve yeni pazarlara ulaşmasını sağlamak amacıyla 30 Kasım - 01 Aralık 2017 tarihleri arasında "Rusya Alım Heyeti" organizasyonunu düzenlenmiştir.

Swiss The Bosphorus İstanbul Hotel'de düzenlenen alım heyeti organizasyonunda ev ve mutfak eşyaları ile ambalaj sektörlerinden 19 firma, kozmetik ve temizlik sektörlerinden 25 firma olmak üzere toplam 44 Türk firması ile Rusya'dan gelen ve aralarında önemli perakende zincirlerinin de olduğu 23 satın alıcı firma arasında ikili görüşmeleri yapılmış olup toplam 750 iş görüşmesi gerçekleştirilmiştir.

İKMİB tarafından düzenlenen alım heyeti, ticaret heyeti ve fuar organizasyonları kimya ihracatçılarının yeni pazarlara ulaşmasında önemli rol oynamakla birlikte, bu kapsamda düzenlenen Rusya Alım Heyeti ile de yeni iş fırsatları yaratılmaya çalışılmış, ilgili sektördeki firmaların Rusya pazarında daha etkin olması amaçlanmıştır. Ekonomi Bakanlığı desteği ile düzenlenen "Rusya Alım Heyeti" organizasyonunun, ev ve mutfak eşyaları, ambalaj sektörleri ile kozmetik ve temizlik sektörlerimizdeki firmalar için yeni işbirliği fırsatları oluşturarak ihracata katkı sağlayacağı düşünülmektedir.





Silmo İstanbul Optik Fuarı ile Eş Zamanlı Alım Heyeti

29 Kasım – 02 Aralık 2017 tarihlerinde T.C. Ekonomi Bakanlığı koordinatörlüğünde ve Birliğimiz organizasyonunda Silmo İstanbul Optik Fuarı ile eş zamanlı olarak Ürdün ve Kosova'dan gelen ithalatçı firmaların yetkililerinin katılımıyla alım heyeti programı gerçekleştirilmiştir. Bahse konu alım heyeti programı kapsamında, İstanbul Fuar Merkezi'nde ihracatçı firmalarımız yurtdışından gelen heyet katılımcıları ile ikili iş görüşmeleri gerçekleştirmiştir.



Özbekistan Alım Heyeti

27-29 Kasım 2017 tarihlerinde Türkiye İhracatçılar Meclisi koordinatörlüğünde ve Birliğimiz organizasyonunda Özbekistan'dan gelen toplam 13 satın alıcı firmanın yetkililerinin katılımıyla alım heyeti programı gerçekleştirilmiştir. Alım heyeti programı kapsamında, Dış Ticaret Kompleksi'nde ihracatçı firmaların yurtdışından gelen heyet katılımcılarıyla buluşturulduğu ikili iş görüşmeleri düzenlenmiş ve tesis ziyaretleri gerçekleştirilmiştir.





UR-GE PROJELERİ

Boya Sektörü UR-GE Projesi

2010/8 sayılı Uluslararası Rekabetçiliğin Geliştirilmesinin Desteklenmesi Hakkında Tebliğ kapsamında "Turkish Paints Cluster (15.UR-GE.055)" isimli Boya Sektörü UR-GE projesi 2015 yılında İstanbul Kimyevi Maddeler ve Mamulleri İhracatçıları Birliği (İKMİB) tarafından Boya Sanayicileri Derneği (BOSAD) işbirliği ile kurulmuştur.

29 üretici ve ihracatçı firmanın dâhil olduğu proje kapsamında, küme katılımcısı firmaların ihtiyaçlarının belirlenmesi, kümenin stratejisinin ve yol haritasının çıkarılması amacıyla bir "ihtiyaç analizi" çalışması uygulanmış, bu analiz sonucunda, küme firmalarına yönelik olarak belirlenen eğitimlerden ilki olan "İhracat Pazarlaması ve Hedef Pazar / Ticari İstihbarat Kanalları ve Dijital Pazar Araştırması Eğitimi" 15 Şubat 2017, ikinci eğitim olan "REACH ve CLP Tüzüğü Eğitimi" ise 18 Mart 2017 tarihlerinde Dış Ticaret kompleksinde gerçekleşmiştir.





Pack@Turkey Ambalaj Sektörü UR-GE Projesi

Birliğimiz bünyesinde ambalaj sektörüne yönelik olarak ikincisi düzenlenen Pack@Turkey UR-GE projesi kapsamında ilk faaliyet olan ihtiyaç analizi çalışması için 25 Eylül Pazartesi günü Dış Ticaret Kompleksinde katılımcı firmalarımızla bir araya gelerek grup toplantısı gerçekleştirilmiştir. Kümede yer alan firmalarımızın büyük oranda katılım gösterdiği toplantıda 23 firma temsilcisi yer alarak, ihtiyaç analizi süresince çalışmakta olduğumuz danışmanlarımızla ilk oturumda bire bir görüşmeler yapılmış ve firmalar hakkında veriler toplanmıştır. Günün ikinci oturumunda ise kümeye yönelik hedef pazarların belirlenmesi adına tüm firmalarımızla birlikte odak toplantısı yapılarak görüşleri alınmıştır.





PharmaClusTR İlaç Sektörü UR-GE Projesi

Birliğimizce yürütülen İlaç Sektörü UR-GE Projesi "PharmaClusTR", 2015 yılında 44 yerli ilaç üreticisi ve ihracatçısının bir araya gelmesiyle kurulmuştur. Reçeteli ilaçlardan, besin takviyelerine, "OTC" ve benzer ilaç gruplarından oluşan projenin ihtiyaç analizinde ortaya çıkan eğitim gereksinimi, "Dijital Ticari İstihbarat Eğitimi" 16-17 Mayıs 2017 tarihlerinde gerçekleştirilmiştir. Faaliyet sonunda katılımcılar eğitimden çok memnun kaldıklarını belirtmiş; ilgili eğitimin hedef pazar belirleme sürecinde firmaların stratejilerine doğrudan katkı sağlayabileceğini belirtmişlerdir.

26-29 Kasım 2017 tarihleri arasında İlaç Sektörü UR-GE Projesi kapsamında EuroPLX 65 London organizasyonuna katılım sağlanmıştır. Avrupa'nın farklı şehirlerinde yılda 3 kez düzenlenen ve ilaç sektörünün en önemli faaliyetlerinden olarak değerlendirilen EuroPLX organizasyonu iki gün boyunca ikili iş görüşmeleri aracılığıyla sektör temsilcilerine ihracat ve iş geliştirme alanlarında önemli iş fırsatları sunmuştur.





44 üyesi bulunan İlaç Sektörü UR-GE Projesi çerçevesinde 13 Eylül 2017 tarihinde "İhracata Değer Katarak Stratejik ve Küresel Büyüme Eğitimi" gerçekleştirilmiştir. Kümenin dördüncü eğitimi olan faaliyet küme üyelerinin katılımıyla başarıyla gerçekleştirilmiştir.





Kauçuk Sektörü UR-GE Projesi

Kauçuk Sektörü Yurtdışı Pazarlama Takımı UR-GE Projesi kapsamında kümelenmenin ve firmaların genel durumunun analizi, firmanın ihtiyaçlarının tespiti, hedeflerinin belirlenebilmesi ve ihracatın artırılabilmesi amaçlarıyla ihtiyaç analizi ve eylem raporu hazırlanmış, firmalarla paylaşılmıştır.

18 firmanın yer aldığı Kauçuk Sektörü UR-GE kümelenmemizin hedef pazarlarının, yapılması gereken eğitim ve alınması gereken danışmanlıkların belirlendiği rapor doğrultusunda atılacak adımlar ve yapılacak faaliyetlerin çalışmalarına başlanmıştır.

İhtiyaç Analizi raporuyla birlikte hazırlanan firmalara özel raporlar da yine firmaların zayıf ve güçlü yanlarını, fırsatlarını ve tehditlerini, ihtiyaçlarını ve yetkinliklerini ortaya koymuştur. Firmalara özel bu raporlar da yine firmaların kendileriyle paylaşılmıştır.

Birliğimiz bünyesinde Kauçuk Derneği işbirliğiyle yürütülen Kauçuk Sektörü Yurt Dışı Pazarlama Takımı UR-GE projemiz, 12 Ekim 2017 tarihinde yapılan İhtiyaç Analizi Kapanış Toplantısı ve ardından düzenlenen eğitim programında bir araya gelmiştir.

Kapanış toplantısında, hazırlanan ihtiyaç analizi çerçevesinde proje eylem planı ve gidişat değerlendirilirken daha sonrasında 'İhracat Pazarlaması' eğitimi gerçekleştirilmiştir. 14 firmanın katılım gösterdiği eğitim süresince 'Hedef Pazar Analizi ve Müşteri İstihbaratı' konuları uygulamalı ve interaktif bir şekilde ele alınmıştır.





Kozmetik Sektörü UR-GE Projesi

Kozmetik sektörüne yönelik olarak gerçekleştirilmiş ve birincisi tamamlanmış Kozmetik Sektörü UR-GE Projesi'nin ikinci ayağı 2015 yılında başlamıştır. Projede 67 firma yer almaktadır. Proje başlangıcında, 67 küme katılımcısı firmanın ihtiyaçlarının belirlenmesi, kümenin stratejisinin ve yol haritasının çıkarılması amacıyla bir "ihtiyaç analizi" uygulanmış, bu analiz sonucunda, gerekli görülen eğitimler düzenlenmiştir.

Projenin ilk yurt dışı pazarlama faaliyeti, 24-29 Ekim 2015 tarihlerinde ABD'nin Fort Lauderdale şehrinde, "ECRM-International Health & Beauty Care" programına katılım ile gerçekleştirilmiştir. Küme katılımcısı 17 firmanın katılımı ile gerçekleştirilen program ile, ağırlıklı olarak Orta ve Güney Amerika pazarında yer alan ve fuar gibi organizasyonlarda firmalarımızın satın alıcılara ulaşamadıkları büyük zincirlere ulaşılması sağlanmıştır. 3 gün süresince gerçekleştirilen ikili iş görüşmeleri, gerek sayıca, gerekse görüşmelerin kalitesi açısından firmalarımız için oldukça verimli geçmiştir.

İkinci yurt dışı pazarlama faaliyeti, Vietnam ve Kamboçya'ya yönelik olarak, 21 küme katılımcısı firma ile, 28 Kasım - 5 Aralık 2015 tarihlerinde gerçekleştirilmiştir. Programda, Asya'nın önemli potansiyel ülkelerinden olan Vietnam ve Kamboçya pazarlarında hem sektörel incelemede bulunulmuş hem de ikili iş görüşmeleri gerçekleştirilmiştir.


Üçüncü olarak, 7-11 Şubat 2016 tarihlerinde Fransa'nın Cannes şehrinde, "ECRM-European Beauty & Personal Care" programına katılım gerçekleştirilmiştir. 18 küme katılımcısı firma ile beraber gerçekleştirilen programda, 3 gün süre ile ağırlıklı olarak Avrupa pazarında yer alan satın alıcılar ile ikili iş görüşmelerinden firmalarımız oldukça verim almıştır.

Dördüncü olarak, 12-19 Haziran 2016 tarihlerinde Şili ve Kolombiya olmak üzere iki farklı ülkeyi kapsayan yurt dışı pazarlama faaliyeti gerçekleştirilmiştir. 16 firmanın katıldığı ikili iş görüşmeleri öncesinde iki ülkede de yerleşik kozmetik firmaları, eczane ve süpermarket kanalları ziyaret edilerek rakip firma ve ürün analizleri yapılmış, firmalarımız görüşmeler öncesinde pazar hakkında detaylı bilgi sahibi olmuştur.

Beşinci yurt dışı pazarlama faaliyeti, 21-26 Ocak 2017 tarihleri arasında Japonya'nın Tokyo şehrinde Cosme Tokyo 2017 Fuarı'na katılım şeklinde gerçekleşmiş, Faaliyete 12 firmamız katılım göstermiştir. Fuar öncesinde yapılan "retail tour" ile Japonya'nın en büyük market zincirleri gezilmiştir ve yine katılımcılarımız pek çok ürünü yerinde inceleme fırsatı bularak; fiyat aralıkları, ambalajları gibi bilgilere detaylı olarak sahip olmuştur.

Altıncı yurt dışı pazarlama faaliyetimiz, 16-20 Eylül tarihleri arasında Hong Kong'da, "ECRM Asian Beauty, Personal and Health Care İkili İş Görüşmeleri" programına yönelik olarak düzenlenmiştir. 9 firmamız, 2 gün boyunca yoğun olarak Asya bölgesi ağırlıklı olmak üzere pek çok ülkeden gelmiş olan satın alıcılar ile bir araya gelmiştir.

Kozmetik sektörüne yönelik olarak yürütülen "Turkish Cosmetics Cluster" projesi, 2010/8 sayılı Tebliğ çerçevesinde yürütülen projeler arasında, 2017 yılında, Ekonomi Bakanlığı tarafından gerçekleştirilen yurt dışı pazarlama faaliyetleri bakımından, İyi Uygulama Örneği seçilen 10 projeden biri olmuştur.





MediClusTR Medikal Sektörü UR-GE Projesi

Medikal sektörde faaliyet göstermekte olan 44 firmanın katılımları ile 2014 – 2017 yılları arasında Birliğimizce yürütülen MediClusTR UR-GE Projesi kapsamında proje üyesi firmalarımıza ihtiyaç analizi ile belirlenmiş olan “Temel FDA Eğitimi ve Uluslararası Pazarda Ticari İstihbarat”, “Hedef Pazar Belirleme ve Hedef Pazarda Müşteri Bulma Teknikleri”, “Firma Yöneticilerine Yönelik Maliyet Hesabı ve Fiyatlandırma Hesabı Eğitimi” olmak üzere üç farklı eğitim verilmiştir.

Bahse konu proje kapsamında ilk olarak Cezayir ve Fas’ a yönelik yurtdışı pazarlama faaliyeti gerçekleştirilmiş ve firmalarımız potansiyel alıcı firmalar ile ilgili ülkelerde ikili iş görüşmeleri gerçekleştirmiştir. Projenin ikinci yurtdışı pazarlama faaliyetinde ise firmalarımız Filipinler’ de ikili iş görüşmeleri gerçekleştirmiş, Çin’ de ise medikal sektörüne yönelik en büyük üçüncü fuar olarak değerlendirilen CMEF (China Medical Equipment Fair) ‘e katılım sağlamışlardır. Söz konusu proje Nisan 2017 tarihinde sona ermiştir.

Sağlık Sektörü UR-GE Projesi

MediClusTR projemizin sona ermesini takiben, tıbbi cihaz ve dişçilik sektörlerine yönelik “Sağlık Sektörü Yurtdışı Pazarlama Takımı” projemiz başlatılmıştır.

Projeye dahil olan 32 firmamızın ihtiyaç analizi çalışmaları tamamlanmış olup, firmalarımızın almasında fayda görülen eğitimler en kısa sürede gerçekleştirilecek ve akabinde ortak olarak belirlenmiş olan hedef pazarlara yurtdışı pazarlama faaliyetleri düzenlenecektir.

TÜRKİYE TİCARET MERKEZLERİ

Chicago Türkiye Ticaret Merkezi

Türkiye İhracatçılar Meclisi (TİM) koordinatörlüğünde ve Birliğimiz organizatörlüğünde kurulan Chicago Türkiye Ticaret Merkezi (TTM), Chicago O’Hare havalimanına 4 km mesafede kurulmuş olup, plastik ev ve mutfak eşyaları, kozmetik ve kaşe sektörlerinde yer alan firmalarımızın ürünleri burada sergilenmektedir.

İlgili TTM’nin yer aldığı kompleks içerisinde yıl boyunca düzenlenen iş görüşmesi etkinliklerine katılım sağlanarak, firmalarımızın ürünleri gelen misafirlerin ziyaretine açılmıştır.





Tahran Türkiye Ticaret Merkezi

İKMİB olarak, Kimya bölümüne ayrılan 292 m² alanda 14 firma ile yer aldığımız Tahran Türkiye Ticaret Merkezi' nin resmi açılışı, T.C. Ekonomi Bakanımız Sayın Nihat Zeybekçi, İran Sanayi Maden ve Ticaret Bakanı Yardımcısı Sayın Mojtaba Khosrowtaj, 15 milletvekili ve katılımcı firmalar ile 9 Temmuz 2017 tarihinde gerçekleştirilmiştir.

Açılış sonrasında Türkiye'den katılım gösteren firmalarımızla İranlı katılımcılar ikili iş görüşmeleri gerçekleştirmiş ve "showroom" ziyaretçilere tanıtılmıştır.





KOZMETİK TANITIM GRUBU

Kozmetik Tanıtım Grubu 23-25 Ocak 2017 tarihleri arasında Tokyo/Japonya'da Cosme Tokyo fuarına 36 m² info stant ile katılım göstermiştir.

25-28 Nisan 2017 tarihleri arasında ise kozmetik sektöründe en önemli ihracatçısı olduğumuz İran'a Tahran'da gerçekleştirilen Iran Beauty & Clean 2016 Fuarı Kozmetik Tanıtım Grubu info stant ile katılım sağlanmıştır.

Ekonomi Bakanlığı kararıyla faaliyet göstermekte olan tanıtım gruplarının tasfiyesi ile gelirleri ve diğer hak ve kıymetlerinin Türkiye Tanıtım Grubuna devri gerçekleştirilerek Kozmetik Tanıtım Grubu faaliyetleri durdurulmuştur.





AR-GE PROJE PAZARI

Ekonomi Bakanlığı onayında, TİM (Türkiye İhracatçılar Meclisi) koordinatörlüğünde İKMİB (İstanbul Kimyevi Maddeler ve Mamulleri İhracatçıları Birliği), AKMİB (Akdeniz Kimyevi Maddeler ve MAMULLERİ İhracatçıları Birliği) ortaklığı ve TÜBİTAK desteğiyle düzenlenen "7. Kimyevi Maddeler ve Mamulleri Sektöründe Ar-Ge Proje Pazarı" ödülleri 11 Kasım 2017 Cumartesi günü Dış Ticaret Kompleksi'nde gerçekleştirilen törenle takdim edildi.

Türkiye'nin lokomotif sektörlerinden kimya sanayinde, ihracatı sürdürülebilir kılmak amacıyla hayata geçirilen Ar-Ge Proje Pazarı etkinliği bu yıl yedinci kez düzenlenmiştir. 2011 yılından beri gerçekleştirilen "Ar-Ge Proje Pazarı", üniversiteler, araştırma kurumları, sanayiciler ve girişimciler ile ilgili kamu kurumlarını bir araya getirmektedir. Etkinlikte, dereceye giren proje sahiplerine toplamda 105.000 TL maddi ödül takdim edilmiştir.

Kimyevi Maddeler ve Mamulleri Sektöründe Ar-Ge Proje Pazarı organizasyonunda dereceye giren proje sahipleri, Türkiye İhracatçılar Meclisi tarafından her yıl düzenlenen ve inovasyon bilincini arttırmaya yönelik olarak ülke çapındaki en büyük organizasyon olan Türkiye İnovasyon Haftasında projelerini sergileme fırsatı yakalamışlardır.





AMBALAJ TASARIM YARIŞMASI

Plastik ve Metal Ambalaj Tasarım Yarışması İstanbul Kimyevi Maddeler ve Mamulleri İhracatçıları Birliği koordinatörlüğünde ve İstanbul Demir ve Demir Dışı Metaller İhracatçıları Birliği ortaklığında katma değeri yüksek plastik ve metal ambalaj ürünlerinin geliştirilmesi, tasarım etkinliklerinin yaygınlaştırılması ve özendirilmesi, sektörün ihracata yönelik rekabet gücünün artırılması amacıyla düzenlenmiştir. Dördüncü kez düzenlenen yarışma toplamda 290 başvuru almıştır.

8 Kasım 2017 tarihinde gerçekleştirilen Ödül Töreni'nde Plastik Ambalaj ve Metal Ambalaj olmak üzere toplam 2 ana kategoride toplam 110 bin TL para ödülü dağıtılmıştır.

Yarışmada dereceye giren tasarımcılar para ödülleri yanı sıra ambalaj sektörünün en prestijli fuarlarına tüm masrafları Birliğimizce karşılanarak konuk edilecektir. Ayrıca Ekonomi Bakanlığının yarışmamıza tanıdığı kontenjan çerçevesinde yine okul ve yaşam gideri masrafları karşılanarak 2 yıl süresince yurtdışı eğitime gönderilmektedir.



İMMİB ENDÜSTRİYEL TASARIM YARIŞMASI

İMMİB Endüstriyel Tasarım Yarışmaları, İstanbul Kimyevi Maddeler ve Mamulleri İhracatçıları Birliği, İstanbul Demir ve Demir Dışı Metaller İhracatçıları Birliği, Elektrik-Elektronik ve Hizmet İhracatçıları Birliği ortaklığında, TİM ve Ekonomi Bakanlığı desteği ve Endüstriyel Tasarımcılar Meslek Kuruluşu'nun (ETMK) işbirliğiyle gerçekleştirilen, öğrenci ve profesyonel kategorilerinde endüstriyel tasarım projelerinin değerlendirildiği ve ödüllendirildiği, yılda bir kez düzenlenen yarışmalardır. İlk defa 2005 yılında gerçekleştirilen yarışmalarda kategori çeşitliliği ve başvuran proje sayısı her geçen yıl artmaktadır. Düzenlendiği ilk yıldan itibaren büyük ilgi ile karşılanan yarışmalarda on üç yıl boyunca 4000'den fazla proje başvurusu alınmış, 375'den fazla tasarımcı ödüllendirilmiştir.

26 Mayıs 2017'de gerçekleşen, gizliliğin korunduğu, projelerin sadece rumuzlarıyla yarıştığı ve objektifliğin büyük önem taşıdığı değerlendirme toplantısında, dünyaca ünlü yerli ve yabancı tasarımcıların yanı sıra Türkiye ve dünyada marka olmayı başarmış sektör kuruluşlarının üst düzey



yöneticilerinin jüri olarak yer almıştır. Metalden Mamul Mutfak Eşyaları Kategorisi, Plastikten Mamul Banyo/Tuvalet Ürünleri Kategorisi, Akıllı Ev Teknolojileri Kategorisi Konsept 2017: Aydınlatma Ürünleri Kategorisi olmak üzere 4 ana kategoride toplam 440 başvuru alınmıştır. 8-12 Kasım 2017 tarihleri arasında gerçekleştirilen Türkiye Tasarım Haftası kapsamında düzenlenen Ödül Töreni'nde dereceye giren yarışmacılara toplamda 212 bin TL para ödülü dağıtılmıştır.

Birincilik ödülü kazanan tasarımcılar para ödüllerinin yanı sıra mutfak eşyaları sektörünün en prestijli fuarlarından biri olan, Almanya'nın Frankfurt şehrinde düzenlenen Ambiente Fuarı'nda tüm masrafları Birliğimizce karşılanarak konuk edilmekte ayrıca Ekonomi Bakanlığının yarışmamıza tanıdığı kontenjan çerçevesinde yine okul ve yaşam gideri masrafları karşılanarak 2 yıla kadar yurtdışı eğitime gönderilmektedir. Bu güne kadar toplam 38 tasarımcımız söz konusu burs imkanından faydalandırılmıştır.

Genç tasarımcıları desteklemeyi, Türkiye'deki endüstriyel tasarımın gelişimine katkıda bulunmayı, sektöre yeni tasarımlar kazandırabilmeyi ve Türk sanayicisi ile tasarımcısının buluşmasını sağlamayı amaçlayan Birliğimiz, ileriki yıllarda da yarışmayı düzenlemeye devam edecektir.





İKMİB İHRACATIN YILDIZLARI ÖDÜL TÖRENİ

Plastikten kozmetiğe, ilaçtan kauçuğa, medikalden boyaya kadar kimyanın farklı alt sektörlerindeki 7 bin ihracatçı firmayı temsil eden İstanbul Kimyevi Maddeler ve Mamulleri İhracatçıları Birliği (İKMİB), 2017 yılında 16 milyar dolarlık ihracata imza atan sektör temsilcilerini yeni rekorlar için cesaretlendiriyor.

İKMİB'in üye firmalarını başarılarından dolayı onurlandırmak ve teşvik etmek amacıyla düzenlediği 2016 İhracatın Yıldızları Töreninde, 23 farklı kategoride 115 ödül verildi. İKMİB Yönetim Kurulu Başkanı Sayın Murat Akyüz'ün ev sahipliğinde İstanbul'da düzenlenen ödül törenine; TİM Başkanı Sayın Mehmet Büyükekçi, İstanbul Sanayi Odası Başkanı Sayın Erdal Bahçıvan, İTO Meclis Başkanı Sayın Şekip Avdagiç, İTHİB Yönetim Kurulu Başkanı Sayın İsmail Güllü, İSTOÇ Yönetim Kurulu Başkanı Sayın Nahit Kemalbay, Kauçuk Derneği Yönetim Kurulu Başkanı Sayın Nurhan Kaya, TKSD Yönetim Kurulu Başkanı Sayın Timur Erk, İMMİB Genel Sekreteri Sayın S. Armağan Vurdu, İKMİB Yönetim Kurulu Üyeleri, AKMİB Yönetim Kurulu Üyeleri ve sektör firmaları katıldı.

Kimyanın alt sektör ve ürün gruplarında en fazla ihracat gerçekleştiren ilk 5 firmanın ödüllendirildiği gecede bu yıl yeni eklenen "En Katma Değerli İhracat", "Hedef Ülkelere İhracat", "Pazar Sayısı Artış" gibi kategorilerde de en başarılı firmalar ödüllendirildi.





SEKTÖREL GELECEK ARAŞTIRMALARI

Medikal Sektörü Gelecek Araştırması

Kimya sektörünün küresel pazarlarda lider olması hedefiyle birçok farklı organizasyon düzenleyen İstanbul Kimyevi Maddeler ve Mamulleri İhracatçıları Birliği (İKİMİB) tarafından, 23-24 Aralık 2017 tarihleri arasında yaklaşık 60 sektör temsilcisinin katılımıyla "Medikal Sektörü Gelecek Araştırması" organizasyonu gerçekleştirilmiştir.

İstanbul'da gerçekleştirilen organizasyon kapsamında sektörün önde gelen temsilcileri bir araya gelmiş olup, sektör firmalarının yanı sıra Tıbbi Cihaz Üreticileri ve Tedarikçileri Derneği (MASSİAD), Dış Malzemeleri Sanayici Ve İşadamları Derneği (DİŞSİAD), Tüm Tıbbi Cihaz Üretici Ve Tedarikçi Dernekleri (TÜMDEF), OSTİM Medikal Kümelenme, İstanbul Sağlık Endüstrisi Kümelenmesi (İSEK), Türkiye İlaç ve Tıbbi Cihaz Kurumu, T.C. Gümrük Bakanlığı ve T.C. Ekonomi Bakanlığı temsilcilerinin katıldığı organizasyon yoğun ilgi gördü.





Oyuncak Sektörü Gelecek Araştırması

15-16 Aralık tarihlerinde, Birliğimiz organizasyonunda ve Türkiye Oyuncakçılar Derneği'nin (OYDER) desteğiyle Oyuncak Sektörü Gelecek Araştırması organizasyonu, Yalova'da gerçekleştirilmiştir. Sektör firmaları ve ilgili Bakanlıklardan gelen temsilcilerin bir araya geldiği organizasyonda sektörün durumu, yaşadığı sorunlar ve çözüm önerileri gibi konular görüşülmüştür.



SEMİNERLER

"Amerika'ya Nasıl Kolayca İhracat Yaparız?" Konulu Seminer

4 Ağustos 2017 tarihinde Birliğimiz tarafından, ihracatçı firmalara yönelik olarak "Amerika'ya Nasıl Kolayca İhracat Yaparız?" konulu seminer düzenlenmiştir.

90 firma temsilcisinin katıldığı söz konusu seminerde A.B.D. pazarında ürün konumlandırma ve markalaşma, tedarik zinciri yönetimi ve lojistik, satış ve satış sonrası hizmetler ile pazarın genel yapısı ve fırsatlar konularında bilgilendirme yapılmıştır.



Dijital Para Bilgilendirme Semineri

İstanbul Kimyevi Maddeler ve Mamulleri İhracatçıları Birliğince, 21 Aralık 2017 Perşembe günü üyelerimize yönelik Dijital Para Bilgilendirme Semineri gerçekleştirilmiştir. Açılış konuşmasını İKMİB Yönetim Kurulu Başkanı Sayın Murat Akyüz' ün yaptığı seminere yaklaşık 150 kişi katılmıştır. Söz konusu seminerde, teknoloji alanında hızla gelişen dünyada ön plana çıkan dijital paralar hakkında bilgi verilmiş, katılımcıların konu ile ilgili merak ettiği sorular cevaplandırılmıştır.



E-Ticaret, Global Markalaşma, ABD ve Amazon.com'a Satış Yöntemleri Semineri

E-ticarete yönelik bilgilendirme faaliyetlerimiz çerçevesinde, 2016 yılında ilkinizi düzenlediğimiz ve sektörümüzden yoğun ilgi gören "E-Ticaret ve Amazon.com'a Satış Yöntemleri" ve "Global Markalaşma, ABD ve Amazon.com'da Satış Yöntemleri" seminerleri 2017 yılında firmalarımızın talepleri üzerine tekrarlanmıştır.

Birliğimizce 7-8 Şubat 2017 tarihlerinde Dış Ticaret Kompleksi'nde düzenlenen e-ticaret seminerinde, pratikteki uygulamalar hakkında bilgilendirilen firmalarımıza "online" satışla ilgili önemli tavsiye ve ipuçları verilmiştir.





İnoSuit - İnovasyon Odaklı Mentorluk Programı

2017 yılı içinde İhracatçı Birlikleri üyesi firmaların inovasyon yönetimi yetkinliğinin sürdürülebilir şekilde artırılmasını, inovasyon yönetimi altyapısının oluşturularak güçlendirilmesini, her bir kurumun kendi hedef, yapı ve ihtiyaçlarına uygun kurumsal inovasyon sistemlerinin tasarlanmasını ve hayata geçirilmesini amaçlayan üniversite-sanayi işbirliğine dayalı İnoSuit - İnovasyon Odaklı Mentorluk Programı kapsamında yürütülen projelerle Kasım 2016-Ekim 2017 döneminde Birliğimiz üyesi bir firmamıza mentörlük desteği verilmiş olup, Kasım 2017- Ekim 2018 döneminde yine başka bir üyemizin söz konusu destekten faydalanması sağlanmıştır.

AB MEVZUAT UYUM ŞUBESİ ÇALIŞMALARI

AB mevzuatları ile ulusal ve uluslararası mali destekleri takip etmek ve İMMİB Genel Sekreterliği ve bünyesinde yer alan İhracatçı Birlikleri adına proje başvuruları yapılması amacıyla kurulmuştur.

AB Mevzuatı Uyum Şubesi 1 Kimya Yüksek Mühendisi, 1 Yüksek Kimyager, 1 Kimya Mühendisi, 1 Çevre Mühendisi ve 2 Uluslararası İlişkiler Uzmanı olmak üzere 6 daimi personeli ile AB Mevzuatı takibi ile proje geliştirme ve uygulama alanlarında sektörlerimize hizmet vermektedir. Uygulanan dönemsel hibe projeleri çerçevesinde istihdam edilen personeller ile şube insan kaynağında değişiklikler olabilmektedir.

Şube faaliyetlerinin yerine getirilmesi amacı ile AB Mevzuatı takip ve Projeler olmak üzere iki ayrı birim bulunmakta olup, her iki birimin rutin faaliyetleri ve 2017 performansı tablolar halinde özetlenmektedir.

Mevzuat Birimi - rutin olarak yürütülen faaliyetler;

1. Takip edilen AB mevzuatları hakkında Avrupa Birliği'nde ve ülkemizdeki gelişmelerin izlenmesi, Bakanlıklar ve ilgili kuruluşlar nezdindeki eğitim ve toplantılara katılım sağlanarak üyelerimizin bilgilendirilmesi,
2. Genel Sekreterlik bünyesinde faaliyet gösteren Birlik üyesi firmalara, İhracatçı Birlikleri, Sanayi ve Ticaret Odaları ve Organize Sanayi Bölgesi üyesi firmalara, üniversitelere ilgili otoriteler ile işbirliği yapılarak seminerlerin düzenlenmesi,
3. Takip edilen mevzuatlarla ilgili Ajans sayfasında yer alan önemli bilgilerin üyelerimize, diğer İhracatçı Birlikleri ve Sektörel Derneklere iletilmesi amacı ile resmî yazıların hazırlanması,
4. Avrupa Kimyasallar Ajansı Ulusal Yardım Masaları Ağı'nda (Help-net) Türkiye'nin temsil edilmesi ve REACH/CLP/Biyosidal mevzuatı konusunda yapılan faaliyetlerinin raporlanması,
5. Farkındalık artırıcı faaliyetler kapsamında broşür ve aylık bültenlerin hazırlanması,
6. Mevzuatlara yönelik hazırlanan web portallarının içeriklerinin güncellenmesi,
7. AB Mevzuatlarının Ulusal mevzuata aktarılmasına yönelik Bakanlıklar tarafından yürütülen kapasite artırıcı projelere katılım,
8. Yönetmelikler hakkında Birlik adına görüşler oluşturmaya katkıda bulunmak ve Birlikler ve alt sektörlerin düzenlediği gelişim çalıştaylarına katılım,



MEVZUAT BİRİMİ 2017 YILI FAALİYETLERİ

| Ekonomi Bakanlığı talimatı ile Endüstriyel Yardım Masası görevi kapsamında takip edilen AB mevzuatları | İlgili Web Sayfası | Etkinlik (seminer, proje, çalıştay vb.) | Bilgilendirme |
|--|---|--|---|
| REACH Tüzüğü / KKDİK (Ortak) | http://reach.immib.org.tr | 14 seminer (223 katılımcı) düzenlendi. İKMİB Boya UR-GE grubuna ve Otomotiv Sanayicileri Derneği'ne sektöre özel seminer verildi. | Güncel duyuru / Aylık & haftalık bülten |
| CLP Tüzüğü | http://clp.immib.org.tr | 13 seminer, (123 katılımcı) düzenlendi. Gümrük ve Ticaret Bakanlığı denetçilerine seminer verildi (2 gün). İKMİB Boya UR-GE grubuna seminer verildi. | Güncel duyuru / Aylık & haftalık bülten |
| Biyosidal Tüzüğü (Kimya, Elektrik) | http://biyosidal.immib.org.tr | Ulusal kongre katılımı, sektörel bültenler (3) hazırlandı. Yönetmelik görüşü oluşturuldu. | Güncel duyuru / Aylık & haftalık bülten |
| AB Mevzuatları (Çevre Faslı) | İlgili Web Sayfası | Etkinlik | Bilgilendirme |
| PIC Tüzüğü | http://ab.immib.org.tr | ÇŞB projesinde paydaş olarak yer alındı (2 eğitim, 1 staj). Taslak yönetmelik görüş çalışması yapıldı ve üyelerimizin çalışmaya katılımı sağlandı. Web sayfası oluşturuldu. | Güncel duyuru /Haftalık AB bülteni |
| Kozmetik Tüzüğü | http://ab.immib.org.tr | Yönetmelik değişiklikleri duyuruldu, görüş soruldu. | Güncel duyuru /Haftalık AB bülteni |
| Stocholm Sözleşmesi / KOK Taslak Yönetmeliği) | http://ab.immib.org.tr | Yönetmelik taslağı duyuruldu, görüş oluşturuldu. Sözleşmeye eklenmesi planlanan maddeler ve muafiyet talepleri konusunda üyelere bilgi verildi, görüş oluşturuldu. | Haftalık bültende güncellemeler verildi. |
| SEA Yönetmeliği | http://ab.immib.org.tr | AB'deki güncel gelişmeler izlendi. | Haftalık bülten |
| KKDİK Yönetmelik | http://ab.immib.org.tr | Taslak aşamasında son kez görüş oluşturuldu ve iletildi. KKDİK Yönetmeliği yayımı sonrası duyurular ve bilgi notları hazırlandı. ÇŞB yetkililerinin katılımıyla KKDİK Bilgilendirme Semineri düzenlendi, 240 kişi katıldı. | Güncel duyuru /Haftalık AB bülteni |
| RoHS2 / WEEE Direktifi | http://ab.immib.org.tr | Sektör için eğitim semineri organize edildi. 40 kişinin katılımıyla H2 Compliance eğitimince seminer gerçekleştirildi. | 2 tane sektörel bülten hazırlandı. (Toplam 17 sayfa). Ayrıca haftalık bültenlerde gelişmeler aktarıldı. |
| Eko-tasarım Direktifi | http://ab.immib.org.tr | AB'deki güncel gelişmeler takip edildi. | |
| Enerji Etiketleme Direktifi | http://ab.immib.org.tr | AB'deki güncel gelişmeler takip edildi. | |
| SEVESO Yönetmeliği | http://ab.immib.org.tr | 1 yönetmelik taslağı üye görüşü toplanıp Birlik görüşü iletildi. | Güncel duyuru /Haftalık AB bülteni |
| Atık Yönetimi (AEEE'lerin kontrolü) | http://ab.immib.org.tr | 5 atık yönetmelik / tebliğ taslağı duyurusu yapılmıştır. EKÖK taslak görüşü oluşturuldu. | Güncel duyuru /Haftalık AB bülteni |
| Sera Gazı Emisyonu (ETS/MRV) | http://ab.immib.org.tr | Güncel yükümlülükler için üye duyurusu yapıldı. PMR proje anketi çalışması sektör şubesi bilgilendirmesi yapıldı. | Haftalık bülten |
| Çevre Etiket Yönetmelik Taslağı | http://ab.immib.org.tr | ÇŞB'nin düzenlediği çalıştaylara ve projeye katılım sağlandı. Taslak için görüş oluşturuldu. | Güncel duyuru /Haftalık AB bülteni |
| Deterjan Yönetmelik Taslağı | http://ab.immib.org.tr | Taslak için görüş oluşturuldu.. Gümrük ve Ticaret Bakanlığı seminerinde bilgi iletildi. | Güncel duyuru /Haftalık AB bülteni |

Diğer çevre mevzuatları ile ilgili son gelişmeler/güncel bilgiler takip edilmekte ve haftalık AB Bülteni'nde paylaşılmakta olup, yaklaşan yükümlülükler kapsamında bu konularda ayrıca bilgilendirme etkinlikleri düzenlenecektir.



Proje Birimi tarafından rutin olarak yürütülen faaliyetler şunlardır:

1. Genel Sekreterlik ve hizmet verilen Birlikler adına gerek ulusal gerekse uluslararası hibe programları kapsamında proje başvurularında bulunulması,
2. Avrupa Birliğine ilişkin alanlarda, farklı kurum ve kuruluşlardan gelen duyuruların düzenli olarak takip edilerek, ilgili seminer ve eğitim çalışmalarının üyelere duyurulması,

2017 YILI HİBE PROJELERİ FAALİYETLERİ

| ÖNCELİK ALANLARI | PROJE | HİBE KURULUŞU | BAŞVURU / YÜRÜTME | SONUÇ | NOTLAR |
|--|---|-----------------------|-------------------|------------------------------|---|
| ARGE / İNOVASYON | NIR-VANA | AB Komisyonu | 2016-2018 | Yürütülüyor | KOBİ'lerin dış ortaklarla birlikte açık ya da işbirliğine dayalı inovasyon uygulamalarına destek olmak amacıyla online bir platform geliştirilecektir. |
| SEKTÖREL KAPASİTENİN GELİŞTİRİLMESİ (MESLEKİ EĞİTİM, REKABETÇİLİK, GİRİŞİMCİLİK) | WE-CLUSTER | T.C Ekonomi Bakanlığı | 2015-2017 | Tamamlandı | Uluslararası rekabetçiliğin geliştirilmesi yoluyla kadın girişimciliğinin desteklenmesi amaçlanmıştır. |
| | ENGI4NE-2 | AB Komisyonu | 2017 | 2018-2020 Dönemi Yürütülecek | Avrupalı girişimcilerin bilgi ve tecrübe paylaşımı yoluyla başarılı yeni girişimlerin ortaya çıkması ve bu yolla uluslararası ticaretin geliştirilmesinin desteklenmesi hedeflenmektedir. |
| | PERSON | Ulusal Ajans | 2017 | 2018-2020 Dönemi Yürütülecek | Eğitim hayatını tamamlamış ancak kendi isteğiyle veya çeşitli nedenlerden dolayı işgücü piyasasına dahil olmamış 19-29 yaş arası gençlerin işe hazırlık eğitimlerden geçirilerek istihdam edilebilirliğinin ve işgücü piyasasına katılımının desteklenmesi planlanmaktadır. |
| | Kimya Sektörünün Yoksullukla Mücadelesi | ÇSGB | 2016-2017 | Tamamlandı | Dezavantajlı yoksul bireylerin kimya sektöründe istihdam edilmelerinin önünü açabilecek şekilde eğitimler verilmiş ve istihdam edilebilmeleri için online bir İK eşleştirme platformu oluşturulmuştur. |

İNSAN KAYNAKLARI FAALİYETLERİ

ÖDÜL YÖNERGESİ

Hazırladığımız ödül yönergesi ile İMMİB'te ödüllendirme kültürünü oluşturarak, İMMİB çalışanlarının takdir ve teşviki ile çalışanlarımızın motivasyonunu ve yaratıcı yönlerini artırmayı hedeflemekteyiz. Farklı kategorilerde verilen ödüller ile çalışma ortamının iyileştirilmesi ve hizmet kalitesinin yükselmesi nihai gayemizdir.





YÜKSEK LİSANS VE DOKTORA EĞİTİMİ

İMMİB çalışan kalitesinin artırılması amacıyla üniversiteler ile kurumsal ortaklık anlaşmaları yapmaktadır. Doktora ve yüksek lisans eğitimlerinin yanı sıra dış ticaret alanında spesifik sertifika programları aracılığı ile alanında uzmanlaşmış personel yapısına sahip olmayı hedeflemekteyiz.



İK YAZILIMI

Daha iyi iş sonuçlar elde etmek için insan kaynakları süreçlerini basitleştiren, verimliliğin artmasını sağlayan yeni İK yazılımı ile zaman ve işgücü kaybını en aza indirilerek katma değer kazanılması amaçlanmaktadır.



2018 YILI HEDEFLERİ

- Daha etkili süreç yönetimi için yeni İK yazılımının devreye alınması
- Hizmet İçi eğitim ihtiyaçlarının belirlenmesi ve eğitim planının hazırlanması
- Yetenek yönetimi ve motivasyon çalışmaları
- İMMİB Talks seminerleri





BİLGİ İŞLEM FAALİYETLERİ

Bünyemizde kullanılan yazılım lisanslama modelimiz bulut platforma taşınarak, lisans maliyetlerinde tasarruf sağlandı, günümüz teknolojisi bulut altyapısının sağladığı, performans, süreklilik ve en güncel yazılım versionlarını kullanma avantajlarını ve yenilikleri IMMİB bünyesindeki şubelerimize yaygınlaştırma çalışmalarımız 2017 yılında devam etmiştir.

Bu kapsamda AB Mevzuatı Uyum Şubemizde pilot çalışma başlatılarak, 2018 yılı içerisinde de tüm Şubelerimizin bulut altyapısının sağladığı yenilikler ve avantajlardan yararlanması için çalışmalara devam edilmesi planlanmıştır.

Daha önceden bulut altyapıya taşınan E-Mail sistemimizin başarılı olması üzerine, mail ortamı dışında kalan IMMİB Bilişim Sistemleri altyapımızın da Bulut sistemlere taşınması için gerekli analiz çalışmaları tamamlanarak, bulut hizmeti verecek kuruluşlarla sözleşme imzalanmış, 2018 yılı Ocak ayından başlayarak Bulut altyapıya tamamen geçilmesi ve Bulut Bilişim sayesinde Bilgi İşlem giderlerimizde %56 oranında tasarruf sağlanması öngörülmektedir.

2017 Yılı içerisinde yapılan çalışmamız ile yazılım lisanslarımız için çok önemli bir sertifika olan SAM (Software Asset Management) – Yazılım Varlık Yönetimi sertifikasını almış bulunmaktayız. Yazılım varlık Yönetimi sertifikasyon sürecimiz önümüzdeki dönemlerde de yinelenerek, sertifikamızın 2018 yılı için de alınması planlanmaktadır.

2017 yılı içerisinde bünyemizde çalışan sunucularımız başta olmak üzere, Masaüstü PC, Laptop, I-Pad, Mobil cihazlarımız, Firewalllerimiz, kablolu ve kablosuz network altyapılarımızın, sistem yönetimi, yazılım ve donanım güncellemeleri, bakım, yedekleme, antivirüs ve sistem güvenliği için, gerekli tüm teknik çalışmalar en son teknoloji ve yeniliklere uygun olarak, yıl boyunca hiçbir kesinti ve data kaybı olmadan yapılmış, 2018 yılında da bu çalışmalara aynı performans ile devam edilmesi planlanmaktadır.

Maliyet ve daha efektif yönetilebilirlik avantajı öngörüsüyle, daha önceden yurt dışındaki sunucularda bulunan alan adlarımız, Türkiye'deki alan adı ve domain tescili yapan yerli sunuculara transfer edilerek Alan adı maliyetlerimizde tasarruf sağlanmıştır.

2017 Yılında, www.immib.org.tr ve tüm web sitemizin yayınlanması ve içerik güncellemeleri yapılmış, 2017 yılında yeni olarak tasarımı, uygulaması ve içerik yönetimi ve tüm altyapısı şubemizce yapılan aşağıdaki web sitelerimize ilişkin çalışmalar tamamlanmıştır. 2018 yılında da bu çerçevede çalışmalara devam edilecektir.

1. <http://uyeler.immib.org.tr/pasaport.aspx> (Yeşil Pasaport Online Ön Başvuru Formu)
2. <http://uyeler.immib.org.tr/eticaret> (e-ticaret üyeliği için başvuru ve sorgulama)
3. <https://www.immib.org.tr/tr/online-islemler-uyelik-bilgi-ve-borc-sorgulama.html> (Üyelik Bilgi ve Borç Sorgulama)
4. <https://www.immib.org.tr/tr/online-islemler-vekaletname-islemleri.html> (firma vekalet işlemleri)
5. <https://www.immib.org.tr/tr/online-islemler-beyanname-islemleri.html> (Beyanname değişikliği)
6. <http://tasarim.immib.org.tr> (Web Sayfası tasarım ve uygulaması)
7. <http://www.ambalajtasarimi.org> (Web Sayfası tasarım ve uygulaması)
8. <http://event.jtr.org.tr/event-en.aspx> (Mücevher alım heyeti otomasyonu)



9. <http://www.turkishconstruction.org> (Web Sayfasının yenilenmesi için Firma destekli çalışmalar yapıldı. Site yenilendi.)
10. www.tetprojepazari.org (Web Sayfası tasarım, uygulama ve yönetimi)
11. <http://www.ksp.org.tr> (Kimya Sektör Platformu - Web Sayfası tasarım ve uygulama ve yönetimi)
12. <http://pf.immib.org.tr/login.aspx> (Ekonomi Bakanlığı kullanımı için Prestijli Fuarlar web sayfa tasarım, uygulama ve yönetimi)
13. www.jtr.org.tr (Web Sayfası uygulama ve proje yarışması)
14. <http://www.matil.org> (Web Sayfası tasarımı, yazılımı ve yönetimi)
15. <http://biyosidal.immib.org.tr> (Web Sayfası tasarımı, yazılımı ve yönetimi)
16. <http://ab.immib.org.tr> (Web Sayfası tasarımı, yazılımı ve yönetimi)
17. <http://clp.immib.org.tr> (Web Sayfası tasarımı, yazılımı ve yönetimi)
18. <http://reach.immib.org.tr> (Web Sayfası tasarımı, yazılımı ve yönetimi)
19. <http://www.turkishsteelcluster.com> (Web Sayfası tasarımı, yazılımı ve yönetimi)
20. <http://www.bakiel.com> (Web Sayfası tasarımı, yazılımı ve yönetimi)
21. <http://mevzuat.immib.org.tr> Web Sayfası tasarımı, yazılımı ve yönetimi)
22. <http://prototip.immib.org.tr> (Web sayfası tasarımı, yazılımı ve yönetimi)
23. <http://www.ihracatkontrol.org> (Web sayfası tasarımı, yazılımı ve yönetimi)

Üst Kuruluşumuz, Türkiye İhracatçılar Meclisi Koordinatörlüğü ile yürütülen TİM ve İhracatçı Birlikleri otomasyon projesi E-Birlik.net projesinin, SAP altyapısına taşınmasına ilişkin 2017 yılı içerisinde yapılan toplantı, kavramsal kararım ve çalışmalarına katılım sağlanarak, SAP projesinde birçok modüle ilişkin yazılımlara katkıda bulunulmuştur. SAP Yazılımının 2018 yılı içerisinde devreye alınması planlanmaktadır.

İMMİB'in Sosyal Medya Platformunda daha aktif olarak yer alması için sosyal medya yönetimi eğitimleri alınmış, Sosyal Medya danışman firması ile çalışılarak 2017 yılında aşağıdaki sosyal medya sitelerimiz aktif hale getirilmiştir.

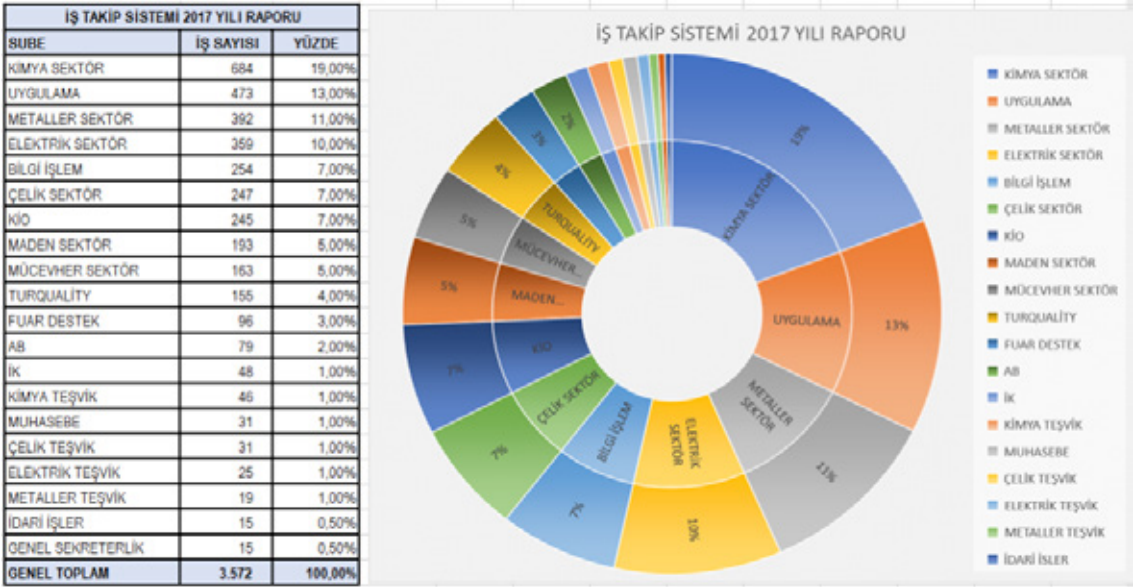
<https://tr-tr.facebook.com/f.immib.org.tr>

<https://twitter.com/twimmib>

<https://tr.linkedin.com/company/immib>

<https://www.instagram.com/immibihracat>

İhracatçı Birlikleri içerisinde tek intranet sistemi olan, Bilgi İşlem Şubemizce yazılımı yapılan ve yönetilen <http://local.immib.org.tr/> intranet sistemimiz üzerindeki İş Takip yazılımımıza 2017 yılında gelen ve cevaplanan iş taleplerine ilişkin istatistik bilgileri aşağıdadır,



2017 Yılında Şubemizde, 2.880 adet Yönetim Kurulu İstatistik raporu hazırlanarak, Yönetim Kurulu toplantılarımızda sunumları yapılmıştır. İMMİB Personeli tarafından İş Takip Sistemimizden Şubemize iletilen işler, Üye firmalarımızdan ve İMMİB dışı Kurum Kuruluşlardan gelen İstatistik talepler, en kısa sürede Bilgi İşlem Şubemizde cevaplanmıştır.

Ayrıca, 2017 Yılında, Web sitelerimizde yer alan istatistik veri tabanları güncellenmiş, Antivirüs yazılımımız yenilenmiş, Bilgi İşlem Şubesi personeli, Beyaz Şapkalı Hacker ve KVKK (Kişisel Verilerin Korunması) eğitimlerini almış, Teknik tüm demirbaşların sayımı ve güncellemeleri yapılmış, Gümrük Mevzuatı Kapsamında her yıl yenilenen GTİP Tarife cetvellerine ilişkin veri tabanlarımız üzerinde konvert hazırlıkları tamamlanmış, İhracatın Yıldızları Ödül Törenleri için talep edilen tüm istatistik çalışmalar yapılarak, veriler hazırlanmış, Kasım 2017 tarihinde yapılan İstanbul Maden İhracatçıları Birliği'nin Olağanüstü Genel Kurulu için gerekli İstatistik ve teknik altyapı çalışmaları tamamlanmış, Firewall ve Kablo / Kablesuz Network sistemimizin güvenlik ve kontrol tanımlamaları yapılmış, takip edilmiş, güncellenmiş, 5651 Sayılı "İnternet Ortamında Yapılan Yayınların Düzenlenmesi ve Bu Yayınlar Yoluyla İşlenen Suçlarla Mücadele Edilmesi Hakkında Kanun" hükmüne gerekli olan Log prosedürleri yerine getirilmiş, Elektronik ve Mobil İmza altyapımıza ilişkin tüm güncelleme ve teknik çalışmalara devam edilmiştir.

İMMİB – Mobil Platformdaki uygulama ve yazılımların daha efektif kullanımı ve geliştirilmesi için proje başlatılmış ve 2018 yılı içerisinde tamamlanması öngörülmektedir.

KVKK – Kişisel Verilerin Korunması Kanunu kapsamında, 2018 Yılında İMMİB Çalışanlarının ve Üyelerimizin bilgilendirilmesi amacıyla, sirkülerler ve farkındalık eğitimleri için çalışmalara başlanmıştır.

Şubemizde 2017 Yılında Bilişim Teknolojilerine ilişkin fuar, seminer, eğitim ve çalıştaylara katılım sağlanarak, Teknolojik Sunumlar, Sanayi 4.0, Nesnelerin İnterneti, Toplum 5.0, Büyük Veri, Kripto Paralar konularına ilişkin teknik raporlar hazırlanmıştır. 2018 yılında da teknolojik yenilikler yakından takip edilerek, daha kapsamlı rapor, sunum ve bilgilendirme çalışmaları yapılması planlanmaktadır.



TEŞVİK ŞUBELERİ 2017 YILI FAALİYETLERİ

Genel Sekreterliğimiz bünyesinde yer alan Elektrik, Kimya, Metaller ve Çelik Teşvik Şubeleri tarafından yürütülen Dahilde ve Hariçte İşleme Rejimine ilişkin tüm görev ve sorumluluklar 01.01.2015 tarihinden itibaren Ekonomi Bakanlığı Marmara Bölge Müdürlüğüne devredilmiş olup, anılan Bölge Müdürlüğü emrinde geçici olarak görevlendirilen personelimizce yine aynı şube müdürlüklerince yürütülmektedir.

Bu çerçevede, 2017 yılında Dahilde ve Hariçte İşleme İzin Belgeleri kapsamında toplam 1097 adet taahhüt kapatma başvurusu yapılırken, 1191 adet Dahilde ve Hariçte İşleme İzin Belgesinin taahhüt hesabı kapatılmıştır. Kapatma talepli olarak bekleyen 301 adet belgenin ise %95' i incelenmiş ve ilgili firmalara dosyalar hakkında eksiklikler bildirilmiştir. Diğer dosyaların incelenme prosedürleri devam etmektedir.

2017 yılına ait rakamlar sektörel teşvik şubeleri bazında aşağıda gösterilmiştir.

| 01.01.2017-31.12.2017 | Gelen Dosya Sayısı | Kapanan Dosya Sayısı | Açık Dosya Sayısı |
|-----------------------|--------------------|----------------------|-------------------|
| ELEKTRİK | 212 | 270 | 73 |
| KİMYA | 453 | 467 | 89 |
| METALLER | 226 | 245 | 62 |
| ÇELİK | 206 | 209 | 77 |
| GENEL TOPLAM: | 1097 | 1191 | 301 |

KURUMSAL İLETİŞİM ORGANİZASYON ŞUBESİ FAALİYETLERİ

(01.01.2017 - 31.12.2017)

Kurumsal İletişim ve Organizasyon Şubesi; Kurumsal İletişim, Organizasyon, Eğitim, Biletleme ve Genel Sekreterlik Makamı Sekreteryası olmak üzere 5 farklı birimden oluşmaktadır.

KURUMSAL İLETİŞİM BİRİMİ

Kurumsal İletişim Birimi olarak, İMMİB'e çeşitli kurum ve kuruluşlardan gelen yazışmalar, konularına göre ilgili şubelere iletilmiş, şubeler arasında koordinasyon sağlanarak kurum ve kuruluşlara İMMİB adına cevap iletilmiş ve üye firmalarımıza ihracatla ilgili her konuda mail, faks, sosyal medya, web sayfası vb. duyurular yoluyla bilgilendirmeler yapılmıştır. İMMİB Yönetim Kurulu Başkanları toplantılarının raportörlüğü ve karar defterinin yazılması ile toplantılarda alınan kararların takibi de Kurumsal İletişim Birimi tarafından yapılmıştır.



Birliğimizin iletişim halinde bulunduğu tüm kurumların protokol bilgileri tutulmakta ve gerekli randevu ve toplantı organizasyonu şubemizce gerçekleştirilmektedir.

Birliğimiz kurumsal tanıtım materyallerinin belirlenmesi, tasarım ve bastırılması işlemleri de Şubemizce yapılmaktadır.

Ayrıca, T.C. Ekonomi Bakanlığından, TİM'den ya da Ticaret Müşavirliklerinden gelen talepler doğrultusunda ilgili dış temsilciliklerine ve kurumlara çeşitli tanıtım materyalleri vb. malzemeler gönderilmiştir.

Öte yandan, Genel Sekreterliğimizin Kurumsal Temsiline ilişkin Reklam, Gazete İlanı, Taziye, vb. işler de Biririmiz tarafından yürütülmüştür.

Birliklerimiz genel kurul süreçlerinin genel koordinasyonu da Şubemizce yapılmaktadır.

Sosyal Medya Çalışmaları

Üye firmalara daha hızlı ve pratik yoldan ulaşarak firmalarımızı ihracat verileri, devlet destekleri, etkinlikler, faaliyetler ve ihracat hakkında gelişmeler konusunda bilgilendirmek amacıyla İMMİB'in sosyal medya hesapları yönetilmiştir.

Sosyal Medya Hesaplarımız:

www.ikmib.org.tr
facebook.com/ikmibnews
instagram.com/ikmibnews
twitter.com/ikmibnews
linkedin.com/company/ikmib
youtube.com/ikmibnews

Kurumsal Kimlik Çalışmaları

İMMİB'in tanıtımını artırmak ve kurum imajını güçlendirmek amacıyla yürütülen kurumsal kimlik çalışmaları kapsamında görsel-işitsel iletişim başta olmak üzere, çok boyutlu bir imaj çalışması yapılmaktadır.

İMMİB Personel Bilgilendirme Toplantıları

Genel Sekreterliğimizce, yılda iki kez İMMİB personeline yönelik bilgilendirme toplantıları düzenlenmiş ve personelin genel ve sektörel ihracat istatistikleri, Birliğimizce düzenlenen faaliyetler, organizasyonlar ve kurum içi gelişmeler hakkında bilgi sahibi olması sağlanmıştır.

E-Ticaret Sitelerine Üyelik Faaliyetleri

E-Ticaret sitelerine üye olacak firmalara verilen %80 devlet desteğine ilaveten, Birliğimizce üye firmalarımıza %20 ek destek verilmek suretiyle, firmalarımızın e-ticaret sitelerine üye olmaları avantajlı hale getirilmiştir. Mümkün olduğunca çok firmamızın anılan desteklerden faydalanabilmesini teminen; genel koordinasyon ve desteğin firmalara duyurulmasına ilişkin çalışmalar şubemizce yapılmıştır. Bu kapsamda Şubemizce, üye firmalara e-mailing, sms gönderimi, broşür dağıtımı, sosyal medya hesaplarımızda paylaşımlar yapılmış, çeşitli kurumlara



afiş ve broşürler gönderilmiş ve ayrıca, İstanbul Büyükşehir Belediyesine ait çeşitli mecralarda (reklam panoları, üstgeçitler, dijital panolar) reklamlar verilmiştir. Diğer taraftan, Türkiye İhracat Haftası ve Türkiye İnovasyon ve Girişimcilik Haftası etkinliklerinde stand kurularak firmalara bilgilendirmelerde bulunulmuştur.

ORGANİZASYON BİRİMİ

Şubemizin Organizasyon Birimi tarafından, 2017 yılında çeşitli yurt içi, Genel Nitelikli Fuar Katılım Organizasyonu (Milli Katılım), sosyal sorumluluk ve outdoor etkinliği gibi çeşitli organizasyonlar gerçekleştirilmiştir.

Sosyal Sorumluluk ve Outdoor Etkinliği

Birliğimizce sosyal sorumluluk projesi olarak da planlanan outdoor etkinliği; 7 Ekim 2017 tarihinde Bahar Country’de gerçekleştirilmiştir. 25 adet tekerlekli sandalye personelimizce monte edilerek ihtiyaç sahibi çocuklara hediye edilmiştir. Tüm İMMİB çalışanlarının yeni çalışma yılına moral ve motivasyonları yüksek bir şekilde başlayabilmeleri için sosyal sorumluluk projesinin yanı sıra çeşitli eğitim etkinliklerini kapsayan bir program oluşturulmuştur.

FIHAV 2017 Fuarı

30 Ekim - 03 Kasım 2017 tarihleri arasında Küba’nın Havana şehrinde düzenlenen “FIHAV 2017” (Uluslararası Havana Fuarı’na) ülkemiz adına Birliğimizce üçüncü kez milli katılım organizasyonu gerçekleştirilmiştir. Söz konusu Fuara, Expo Cuba Fuar alanında 16. Holde 104 metrekare alanda 1 firma ve Türkiye Tanıtım Standı ile katılım sağlanmıştır.

FIHAV (Uluslararası Havana Fuarı); yapı-inşaat, demiryolu, gemi sanayi ve lojistik sektörleri başta olmak üzere ilaç-eczacılık, bilgisayar donanımı, kozmetik, elektrikli ev aletleri, oyuncak, enerji, yazılım, telekomünikasyon, tekstil-hazır giyim ve tarım, hammadde, gıda, tüketim malları, teknoloji, makine ve ekipmanlar vb. konularında düzenlenen genel nitelikli fuar konumundadır.

Milli Katılım Organizasyonuna Katılımcıları:

1. Eksto Mühendislik İnşaat Turizm ve Dış Ticaret Ltd. Şti.
2. Türkiye Markası Standı





BİLETLEME BİRİMİ

Birliğimiz uçak bileti alımlarının en yüksek kar oranı ve en hızlı ve doğru şekilde alınabilmesi için THY ve çeşitli acentalar ile Birliğimiz adına anlaşma yapılarak rezervasyonların ve takibinin gerçekleştirilmesi ve kesilen biletlerin raporlarının tutulması işlemleri şubemizce yürütülmektedir. Diğer taraftan, yurtiçinde ve yurtdışında gerçekleştirilen faaliyetlerin konaklamalarına ilişkin rezervasyon işlemleri de şubemizce gerçekleştirilmektedir.

EĞİTİM BİRİMİ

İMMİB Genel Sekreterliği bünyesinde faaliyet gösteren Birliklere üye olan firmaların kurumsal yapılarının gelişimleri ile ihracat performanslarının artırılmasına katkı sağlamak amacıyla, firma çalışanlarının bireysel ve yönetsel olarak beceri ve yetkinlik kazanmalarına yönelik İMMİB Genel Sekreterliği tarafından yürütülen eğitim faaliyetleri, 2007 Yılı Haziran ayından itibaren yoğun olarak devam etmektedir.

Eğitim Birimi olarak, 01 Ocak 2017 tarihinden 31 Aralık 2017 tarihine kadar 536 firmadan 2.039 kişi, 161 eğitim seminerine katılım göstermiştir. Eğitimlere ek olarak ayda bir kez Yurtdışı Fuar Katılımlarının Desteklenmesi Semineri ve üç ayda bir DİİB/HİİB (Dahilde/Hariçte İşleme İzin Belgesi) Uygulamaları Semineri düzenlenmektedir.

Ayrıca yıl içerisinde;

- İhracata Değer Katarak Stratejik ve Küresel Büyüme
 - E-Ticaret – Alibaba.com Bilgilendirme
 - E-Ticaret – Kompass.com Bilgilendirme
 - E-Ticaret Bilgilendirme ve B2B Pazarlamada Yenilikçi Yaklaşımlar
 - Menşe Kazanım Kriterleri
 - İhracatta Ahşap Palet Kullanımı
 - Dış Ticaret Bilgilendirme
 - Kredi Garanti Fonu
 - İhracatta E-Fatura
 - Bilişim ve İş Dünyası
 - Ar-Ge Tasarım Merkezleri
- başlıklarında seminerler düzenlenmiştir.

Eğitimlerimiz; dış ticaret yönetimi, sektörlere özel teknik bilgi ve beceri geliştirme, satış ve pazarlama, mevzuat, kişisel beceri geliştirme, iş süreçlerinin yönetimi, yönetim ve liderlik gibi ana başlıklar altında profesyonel eğitim kurumları ve eğitmenler vasıtasıyla sürdürülmektedir.



2017 YILI EĞİTİMLERİ

| Eğitime Katılan Kişi Sayısı | Eğitime Katılan Firma Sayısı | Gerçekleştirilen Eğitim Sayısı | Eğitim Verilen Gün Sayısı |
|-----------------------------|------------------------------|--------------------------------|---------------------------|
| 2.039 | 536 | 161 | 259 |

2017 YILI SEMİNERLERİ

| Seminerlere Katılan Kişi Sayısı | Gerçekleştirilen Seminer Sayısı |
|---------------------------------|---------------------------------|
| 855 | 13 |

2007 – 2017 YILI EĞİTİM

| Eğitime Katılan Kişi Sayısı | Eğitime Katılan Firma Sayısı | Gerçekleştirilen Eğitim Sayısı | Eğitim Verilen Gün Sayısı |
|-----------------------------|------------------------------|--------------------------------|---------------------------|
| 28.341 | 7.138 | 1.792 | 2.872 |

2007 – 2017 yılları arasında; İstanbul yoğunluklu olmak üzere, Kocaeli, Ankara, Bursa, Elazığ, Diyarbakır, Sakarya, Tekirdağ, Zonguldak ve Karabük illerinde eğitimler düzenlenmiştir. Kurumsal İletişim ve Organizasyon Şubesi olarak ayrıca tüm İMMİB personeline yönelik Kurum içi personel eğitimleri de düzenlenmektedir.

2017 YILI KURUM İÇİ EĞİTİMLER

| Eğitim Başlıkları | Eğitime Katılan Personel Sayısı | Eğitim Verilen Gün Sayısı |
|-----------------------------------|---------------------------------|---------------------------|
| Kurumsal İletişim Eğitimi | 16 | 3 |
| İMMİB Eğitim Programları | 42 | 107 |
| İMMİB Personeli Outdoor Etkinliği | 140 | 1 |



TURQUALITY VE YURTDIŐI BİRİM DESTEKLERİ ŐUBESİ FAALİYETLERİ

Yurtdiőında Birim, Marka ve Tanıtım Faaliyetlerinin Desteklenmesi Hakkında 2010/6 Sayılı Tebliğ kapsamında firmalarımızın yurt dıőında açmış oldukları ofis, showroom, depo ve mağazaların kira giderleri ile tanıtım ve pazarlama giderleri ve yurt dıőı marka tescili ve korunmasına iliőkin giderleri belli oran ve miktarlarda desteklenmektedir.

Bu kapsamda, 2017 yılında 821 adet bařvuru yapılmıő olup, sonuēlandırılan 902 dosya kapsamında toplam 18.258.896,00 TL tutarındaki hak ediőin firmalarımıza ödenebilmesi için T.C Merkez Bankasına ödeme talimatı verilmiőtir.

2017 yılında Yurt Dıőı Birim, Marka ve Tanıtım desteğinden, en fazla yararlanan sektörler sırasıyla %32 ile Elektrik-Elektronik, %26 ile Kimyevi Maddeler ve Mamulleri, %17 ile Demir ve Demir Dıőı Metaller, %14 ile Değerli Maden ve Mücevherat ve %8 ile Madencilik sektörleri olmuőtur.

Yurt Dıőı Birim Desteklerinden faydalanan firmaların en fazla faaliyette buldukları ilk 5 hedef ülke ise sırasıyla; Almanya, A.B.D., İngiltere, Rusya ve Makedonya olmuőtur.

Türk Ürünlerinin Yurtdiőında Markalaőması, Türk Malı İmajının Yerleőtirilmesi ve TURQUALITY®'nin Desteklenmesi Hakkında 2006/4 Sayılı Tebliğ kapsamında, İhracatçı Birlikleri, Üretici Dernekleri, Üretici Birliklerinin, sektörlerinin yurtdiőında tanıtımı amacıyla gerçekleőtirecekleri harcamalara iliőkin giderleri ve Türkiye'de ticari ve/veya sınai faaliyette bulunan Őirketlerin ürünlerinin markalaőması amacıyla gerçekleőtirecekleri faaliyetlere iliőkin giderleri, Türk markalarının pazara giriş ve tutunmalarına yönelik gerçekleőtireceğii her türlü faaliyet ve organizasyonlara iliőkin giderleri ile olumlu Türk malı imajının oluőturulması ve yerleőtirilmesi için yurt içinde ve yurt dıőında gerçekleőtirecekleri her türlü harcamaları belli oran ve miktarlarda desteklenmektedir.



Hâlihazırda İMMİB üyesi 77 firmamızın toplam 81 adet markası (Türkiye genel toplamı 240) bu Tebliğ kapsamında desteklenmektedir. Marka/Turquality desteği kapsamında, 2017 yılında 12.377 adet başvuru yapılmış olup, sonuçlandırılan 14.841 dosya kapsamında toplam 206.122.079,00 TL tutarındaki hak edişin firmalarımıza ödenebilmesi için T.C Merkez Bankasına ödeme talimatı verilmiştir.

2017 yılında Turquality desteğinden, en fazla yararlanan sektörler % 40'lik paylar ile Elektrik-Elektronik (%40) ve Kimyevi Maddeler ve Mamulleri (%40) sektörleri olmuştur. Bu Sektörleri, %11,6 ile Demir ve Demirdışı Metaller sektörü izlemiştir.

Turquality Desteklerinden faydalanan firmaların en fazla faaliyette buldukları ilk 5 hedef ülke ise sırasıyla; Almanya, İspanya, Rusya, ABD ve Mısır olmuştur.

Tasarım Desteği Hakkında 2008/2 Sayılı Tebliğ kapsamında tasarım ofis ve şirketlerinin yurt dışında açmış oldukları reyon /gondol/satış alanları kiralari, ofis, showroom, depo ve mağazaların kira giderleri ile tanıtım ve pazarlama giderleri ve yurt dışı marka tescili ve korunmasına ilişkin giderleri, istihdam ve danışmanlık giderleri, ayrıca şirketlerin tasarım ve ürün geliştirme projeleri kapsamında istihdam, alet teçhizat malzeme, yazılım giderleri ile seyahat ve web sitesi üyelik giderleri belli oran ve miktarlarda desteklenmektedir. Bu kapsamda, 2017 yılında destek kapsamındaki 20 firmadan başvuruda bulunan 16'sinin sonuçlandırılan 54 dosyası kapsamında toplam 3.167.058,00 TL tutarındaki hak edişin firmalarımıza ödenebilmesi için T.C Merkez Bankasına ödeme talimatı verilmiştir.

Genel Değerlendirme:

2017 yılında Turquality, Yurtdışı Birim ve Tasarım desteklerinden toplamda yaklaşık 227,5 Milyon TL tutarındaki destek ödemesi İMMİB tarafından gerçekleştirilmiştir.

İMMİB - DEVLET YARDIMLARI (MARKA, OFİS MAĞAZA VE TASARIM TEŞVİKLERİ) 2017 YILI RAPORU

| | MARKA/ TURQUALITY TEŞVİĞİ | OFİS-MAĞAZA TEŞVİĞİ | TASARIM | GENEL TOPLAM |
|---|---------------------------------|------------------------|-----------------|-------------------|
| Başvuru Sayısı | 12377 | 821 | 47 | 13245 |
| Birliğimizce Sonuçlandırılan Başvuru Sayısı | 14841 | 902 | 54 | 15797 |
| Firmalara Ödenen Toplam Destek Tutarları (TL) | 206.122.079,00 TL | 18.258.896,00 TL | 3.167.058,00 TL | 227.548.033,00 TL |
| Firmalara Ödenen Toplam Destek Tutarları (\$) | 63.669.332,79 \$ | 5.638.956,78 \$ | 917.516,97 \$ | 70.225.806,54 \$ |



FUAR VE DİĞER DESTEK ŞUBESİ FAALİYETLERİ

Fuar ve Diğer Destekler Şubesi ihracatçı firmalarımızın T.C. Ekonomi Bakanlığı tarafından belirlenmiş yurtdışı ve yurt içi fuar katılımlarına ilişkin harcamalarının ve pazara giriş belgelerine ilişkin harcamalarının belirli bir bölümünün İhracata Yönelik Devlet Yardımları Kararı kapsamında Devlet Fiyat İstikrar Fonu'ndan (DFİF) karşılanmasına ilişkin faaliyetleri yürütmektedir.

Bu çerçevede, öncelikle İMMİB üyesi firmaların ve diğer İhracatçı Birliklerine üye firmaların,

- Bakanlıkça uygun görülen "yurt dışında düzenlenen fuarlara", bireysel veya milli düzeyde katılan firmaların fuar katılım giderlerine,
- Bakanlıkça uygun görülen "yurt içinde düzenlenen fuarlara" katılan firmaların fuar katılım giderlerine,
- Bakanlıkça uygun görülen "pazara giriş belgelerinin" alınmasına yönelik giderlerine,

ilişkin destek başvuru dosyalarında ibraz edilen belgelerin ilgili mevzuata uygunluğunun kontrol edildiği inceleme süreci gerçekleştirilmektedir. İnceleme süreci sonunda, başvuru dosyası uygun bulunanların hak edişlerinin hesaplanarak sonuçlandırılmasını müteakip, uygun görülen hak ediş tutarları T.C. Merkez Bankası ile eşzamanlı olarak T.C. Ekonomi Bakanlığı'na gönderilmektedir.

Bu itibarla, 2017 yılında;

3.405 adet **Bireysel Katılım Fuarı** başvuru dosyası için Merkez Bankasına toplam 84.651.243 TL'lik ödeme talimatı verilmiştir.

1.380 adet **Milli Katılım Fuarı** başvuru dosyası için Merkez Bankasına toplam 37.440.946 TL'lik ödeme talimatı verilmiştir.

45 adet **Milli Organizatör Tanıtım Desteği** başvuru dosyası için Merkez Bankasına toplam 4.524.449 TL'lik ödeme talimatı verilmiştir.

258 adet **Yurt İçi Fuarı** başvuru dosyası için Merkez Bankasına toplam 5.528.199 TL'lik ödeme talimatı verilmiştir.

213 adet **Pazara Giriş Belgesi** başvuru dosyası için Merkez Bankasına toplam 3.644.983 TL'lik ödeme talimatı verilmiştir.

Genel Toplamda **139.740.042 TL destek verilmesi sağlanmıştır.**

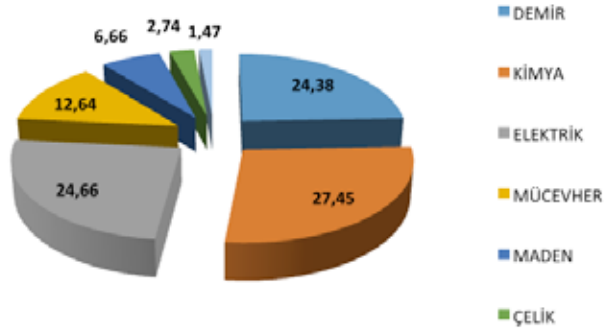


| 2017 YILI | BİREYSEL KATILIM FUARI | MİLLİ KATILIM FUARI | ORGANİZATÖR TANITIM | YURT İÇİ FUAR | PAZARA GİRİŞ BELGELERİ | TOPLAM |
|-------------------------------------|------------------------|---------------------|---------------------|---------------|------------------------|-------------|
| Ödeme Talimatı verilen dosya (Adet) | 3405 | 1380 | 45 | 258 | 213 | 5.301 |
| Ödenen Destek Tutarı (TL) | 36.016.697 | 20.764.577 | 1.752.550 | 5.528.199 | 2.496.352 | 135.789.820 |

Bireysel Fuar Katılımı: Sektörlerimiz

2017 yılı için, Yurtdışı Bireysel Fuar Katılımı Desteği için ödenen toplam 84.651.243 TL'lik destek tutarının, yararlandırılan katılımcıların üyesi oldukları Birliklere göre sektörel dağılım oranları grafikte gösterilmektedir.

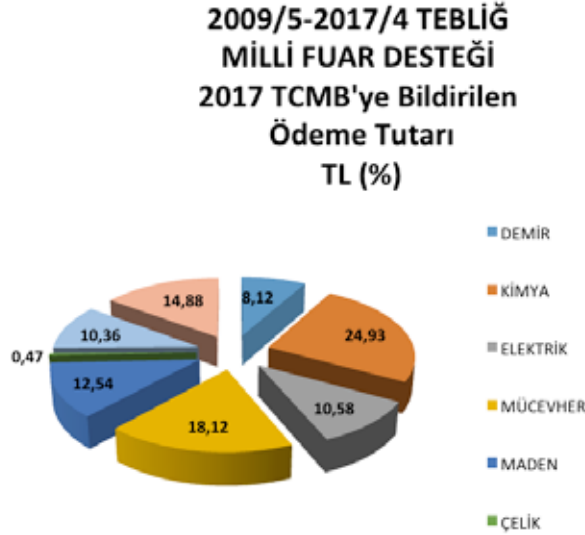
2009/5-2017/4 TEBLİĞ BİREYSEL FUAR DESTEĞİ 2017 TCMB'ye Bildirilen Ödeme Tutarı TL (%)





Milli Fuar Katılımı: Sektörlerimiz

2017 yılı için, Yurtdışı Milli Fuar Katılımı Desteği için ödenen toplam 37.440.946 TL'lik destek tutarının, yararlandırılan katılımcıların üyesi oldukları Birliklere göre sektörel dağılım oranları grafikte gösterilmektedir.

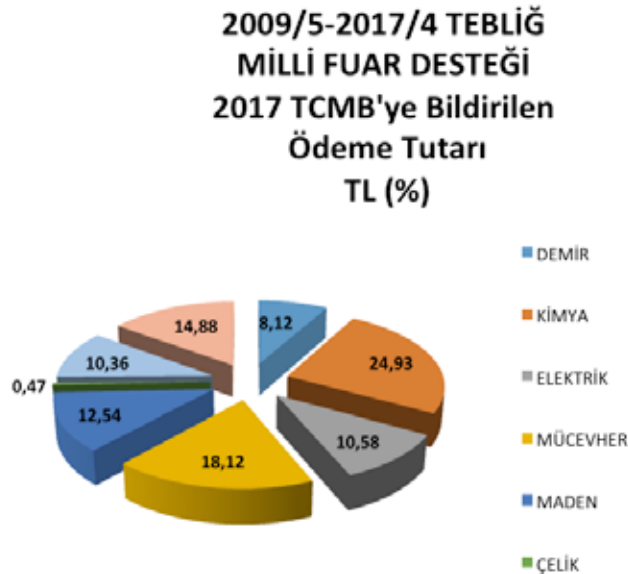


Yurtdışı Fuar Destekleri kapsamında sonuçlandırılan dosyalar için verilen teşvik tutarları açısından, en fazla teşvik verilen 5 fuar ülkesi ve teşvik tutarları sırasıyla;

35.613.674 TL ile Almanya, 21.954.028 TL ile Çin, 13.326.269 TL ile A.B.D., 12.541.970 TL ile Birleşik Arap Emirlikleri ve 12.220.139 TL ile İtalya olmuştur.

Yurt İçi Fuar Katılımı: Sektörlerimiz

2017 yılı için, Yurt İçi Fuar Katılımı Desteği için ödenen toplam 5.528.199 TL'lik destek tutarının, yararlandırılan katılımcıların üyesi oldukları Birliklere göre sektörel dağılım oranları grafikte gösterilmektedir.





Pazara Giriş Belgeleri: Sektörlerimiz

2017 yılı için, Pazara Giriş Belgeleri Desteği için ödenen toplam 3.644.983 TL'lik destek tutarının, yararlandırılan katılımcıların üyesi oldukları Birliklere göre sektörel dağılım oranları grafikte gösterilmektedir.

Genel Değerlendirme:

2017 yılında Yurt Dışı ve Yurt İçi Fuar Destekleri ile Pazara Giriş Belgeleri Desteği kapsamında İMMİB'e yapılan 4.372 adet destek başvurusuna karşılık, önceki dönemden devreden dosyalarla birlikte olumlu sonuçlandırılan toplam 5.301 adet dosya teşvikten yararlandırılmış, 862 destek başvurusu olumsuz olarak sonuçlandırıldığından teşviklerden yararlandırılmamıştır. Reddedilen dosyalarla birlikte toplam 6.163 adet dosya sonuçlandırılmıştır.

ÜYE İLİŞKİLERİ VE UYGULAMA ŞUBESİ FAALİYETLERİ

Genel Sekreterliğimiz bünyesinde yer alan Birliklere 2017 yılı içerisinde 4.832 adet firmanın üyelik işlemleri gerçekleştirilmiş ve 31.12.2017 tarihi itibarıyla toplamda 24.126 adet üye sayısına ulaşılmıştır. 2017 yılında Birlik bazında yapılan üye sayıları aşağıda verilmiştir:

| | |
|--|-------|
| İstanbul Kimyevi Maddeler ve Mamulleri İhracatçıları Birliği | 1.202 |
| İstanbul Demir ve Demir Dışı Metaller İhracatçıları Birliği | 1.257 |
| Elektrik-Elektronik ve Hizmet İhracatçıları Birliği | 1.470 |
| Çelik İhracatçıları Birliği | 209 |
| İstanbul Maden İhracatçıları Birliği | 466 |
| Mücevher İhracatçıları Birliği | 228 |



30.12.2011 tarih ve 28158 sayılı Resmi Gazete'de Yayımlanan Onaylanmış Kişi Statü Belgesinin düzenlenmesine ilişkin 1 sıra nolu Gümrük Genel Tebliği'nin 6.inci maddesinin birinci fıkrasının (e) bendine göre Onaylanmış Kişi Statü Belgesi başvurularında kullanılmak üzere 845 adet Performans ve Güvenirlik Belgesi/İhracat istatistikleri üye firmalarımıza verilmek üzere hazırlanmıştır.

Bakanlar Kurulunun 22.03.2017 tarihinde yürürlüğe giren 2017/9962 sayılı "İhracatçılara Hususi Damgalı Pasaport Verilmesine İlişkin Esaslar Hakkında Kararı'na göre 2017 yılı içerisinde 2043 adet Hususi damgalı pasaport başvuru talebi Genel Sekreterliğimize iletilmiş olup 1980 başvuru olumlu olarak sonuçlandırılmıştır. Hususi damgalı pasaport başvuru talepleri birlik bazında aşağıdaki tablodaki gibi oluşmuştur.

| Birlik | Gelen Başvuru | Onaylanan | İncelemede |
|---------------|---------------|-------------|------------|
| Çelik | 95 | 93 | 2 |
| Maden | 235 | 230 | 5 |
| Kimya | 568 | 550 | 18 |
| Elektrik | 474 | 460 | 14 |
| Demir | 486 | 467 | 19 |
| Mücevher | 185 | 180 | 5 |
| Toplam | 2043 | 1980 | 63 |

Bakanlar Kurulunun 22.03.2017 tarihinde yürürlüğe giren 2017/9962 sayılı "İhracatçılara Hususi Damgalı Pasaport Verilmesine İlişkin Esaslar Hakkında Karar kapsamında Hizmet İhracatına yönelik Uygulama Usul ve Esaslarına ilişkin Genelge Bakanlık Makamınının 03.04.2017 tarihli onayı ile yürürlüğe girmiş olup; söz konusu genelgeye dayanarak 2017 yılında 133 firma başvuruda bulunmuştur. Başvuruda bulunan 133 firmanın 85 adedi hususi Damgalı Pasaport almaya hak kazanmıştır. Kalan firmalar için süreç devam etmektedir.



Türkiye İhracatçılar Meclisi'nin Dışişleri Bakanlığı ile imzaladığı protokol kapsamında üye firmalarımızın Irak'tan davet ettiği firma temsilcileri için vize işlemleri yapılmıştır. Bu kapsamda 1 firmamızın davet ettiği 8 kişiye C 1 tipi vize verilmiştir.

Onaylanan Beyanname Sayısı

2017 yılında İMMİB Genel Sekreterliği bünyesindeki altı İhracatçı Birliğinin;

- İstanbul Kimyevi Maddeler ve Mamulleri İhracatçıları Birliği,
- İstanbul Demir ve Demirdışı Metaller İhracatçıları Birliği,
- Elektrik-Elektronik ve Hizmet İhracatçıları Birliği,
- Çelik İhracatçıları Birliği,
- İstanbul Maden İhracatçıları Birliği,
- Mücevher İhracatçıları Birliği,

temsil ettikleri sektörler itibariyle işlem gören 974.383 adet gümrük beyannamesinin onay işlemi gerçekleşmiştir. Bu beyannamelerden 956.138 adeti (98,00%) e-birlik sistemi alt yapısıyla gerçekleştirilmiştir.

Onaylanan gümrük beyannameleri içinde, özellik arz eden ihracatların, sistem üzerinde onay masasına yönlendirilmesi sonucunda 33.377 adet gümrük beyannamesi incelenerek sonuçlandırılmıştır.

Diğer taraftan, 2016 yılı içerisinde, ihracat işlemleri esnasında birlik onayından sonra gümrük beyannamesi üzerinde değişiklik talep edilen 3.336 adet gümrük beyannamesi ile ilgili düzeltme işlemi sonuçlandırılmış, ihracatçı firmaların gümrük müşaviri firmalarına vermiş oldukları 11.978 adet vekaletin de sisteme girişi yapılmıştır.

Hariçte İşleme İzni

11 Mayıs 2007 tarih ve 26519 sayılı Resmî Gazete'de yayımlanan İhracat 2007/5 sayılı Hariçte İşleme Rejimi hükümleri kapsamında, 2016 yılında Genel Sekreterliğimizce firma taleplerine istinaden 42 adet Hariçte İşleme İzni verilmiş olup, verilen izinler karşılığında 372.168.048,90 USD değerinde malzeme gönderilecek ve karşılığında 383.841.769,50 USD değerinde işlenmiş malzeme getirilecektir.

Nispi Aidat İadesi

3 Eylül 2009 tarih ve 27338 sayılı Resmi Gazete'de yayımlanan Türkiye İhracatçılar Meclisi ile İhracatçı Birliklerinin Kuruluş ve Görevleri Hakkında Yönetmelik'in 46/5 maddesine istinaden, Genel Sekreterliğimiz bünyesinde yer alan Birliklere üye firmalarımızın, gerçekleşmeyen ihracatları kapsamında 762 adet Gümrük Beyannamesine ilişkin nispi aidat iade başvurusu sonuçlandırılmıştır.

Geri Gelen Eşya

Gümrük Müdürlükleri'nden alınan geri gelen eşya kapsamında 811 adet başvuru değerlendirilerek ilgili Gümrük Müdürlükleri'ne geri bildirim yapılmıştır.



Fiyat Araştırma Dosyaları

Gümrükler Genel Müdürlüğü'nün 17.10.2016 tarih ve 2016/14 nolu genelgesi kapsamında Gümrük ve Ticaret Bölge Müdürlükleri ve Gümrük Müdürlükleri'nden 2017 yılı içerisinde 297 adet ihracatta fiyat araştırması talebi gelmiş olup, söz konusu talepler incelenmiş ve Genel Sekreterliğimiz bünyesinde yer alan İhracatçı Birlikleri'nin Yönetim Kurullarında görüşülerek sonuçlandırılmıştır.

Alıcı Firma Değişikliği

06 Haziran 2006 tarih 26190 sayılı Resmi Gazete'de yayımlanan İhracat Yönetmeliği'nin 14. Maddesinin 2. Fıkrasına istinaden Genel Sekreterliğimiz bünyesinden yer alan Birliklere üye firmalarımızın 97 adet alıcı firma değişikliği talebi sonuçlandırılmıştır.

Diğer İhracat İşlemleri

Özellik arz eden ihracat işlemleri (hurda, BTA) ile izin sürecine bağlı ihracat işlemleri (Wassenaar Düzenlemesi, Kimyasal Silahlar Sözleşmesi ve Avustralya Grubu Kimyasal Prekürsörler Listesi) kapsamında 2017 yılında gelen ihracat talepleri, söz konusu tebliğler kapsamında değerlendirilerek sonuçlandırılmıştır.

Yurtdışında Katılım Sağlanan Toplantılar

Çift Kullanımlı ve Hassas Maddelerin İhracatının Kontrolüne İlişkin Tebliğ kapsamında yapılan çalışmalar ile ilgili olarak;

- 14-16 Şubat 2017 tarihlerinde Buenos Aires'te gerçekleştirilen Avustralya Grubu (AG) 2017 yılı Ara Dönem,
- 26-30 Haziran 2017 tarihlerinde Paris'te gerçekleştirilen Avustralya Grubu (AG) 2017 yılı Genel Kurul,
- 27 Mart-7 Nisan 2017 tarihleri arasında Viyana'da gerçekleştirilen Wassenaar Düzenlemesi (WA) Uzmanlar Grubu,
- 13-15 Haziran 2017 tarihleri arasında Viyana'da gerçekleştirilen Wassenaar Düzenlemesi (WA) Lisanslama ve Uygulama Memurları,
- 25-26 Ekim 2017 tarihlerinde Viyana'da gerçekleştirilen Wassenaar Düzenlemesi (WA) Genel Çalışma Grubu,

toplantılarına katılmış olup, toplantılarda diğer katılımcı ülkelerdeki ihracat kontrol uygulamaları ile ilgili bilgiler edinilmiş, bağlayıcı metinlerin ülkemiz açısından önemli kısımları değerlendirilmiştir.

Evrak Kayıt ve Duyurular

2016 yılı içerisinde Genel Sekreterliğimizce 43.571 adet yazıya kayıt verilmiş olup, Acerpro üzerinden 1.610 duyuru çıkışı sonrası 17.113.908 adet mail yoluyla firmalara duyuru yapılmış olup, kurum mail adresine 323.396 adet mail gelmiş ve 46.679 adet de mail gönderimi sağlanmıştır.

Ticari Belgelendirme

2017 yılında, 711 adet ATR Dolaşım Belgesi, 3.778 adet Menşe Şahadetnamesi, 2.320 adet Basitleştirilmiş ATR Dolaşım Belgesi, 110 adet EUR-1 Belgesi, 860 adet Özel Menşe Şahadetnamesi (Form-A) ,10 adet EUR-MED Dolaşım Belgesi olmak üzere toplamda 7.789 adet belge satışı gerçekleştirilmiştir.



Satışları gerçekleştirilen belgelerden incelemeleri yapılarak onaylanan toplam 16.804 adet belgenin dağılımında Menşe Şahadetnamesi ve ATR Dolaşım Belgelerinin ağırlıkta olduğu görülmektedir. 2017 yılında, 8.716 adet Menşe Şahadetnamesi, 4.246 adet ATR Dolaşım Belgesi, 2.880 adet EUR-1 Belgesi, 934 adet Özel Menşe Şahadetnamesi (Form-A), 28 adet EUR-MED Dolaşım Belgesi onaylanmıştır.

İDARİ İŞLER VE SATIN ALMA ŞUBESİ FALİYETLERİ

Bina yenileme projeleri kapsamında; Birliğimiz şubelerince talep edilen yer değişiklikleri, ofis genişletme, bakım ve gerekli tadilatlar, zemin kat bay ve bayan lavabolarının yenilenmesi, arıtma su kullanımına geçiş, personel koltuklarının yenilenmesi ile DTK bahçesindeki aydınlatma ve peyzaj çalışmalarının yanı sıra bina kamera, parmak izi/kartlı geçiş sistemi ve altyapı yenileme çalışmaları tamamlanmıştır.

İş sağlığı ve güvenliği çalışmaları kapsamında; iyileştirme çalışmaları, personel eğitimleri ve ilkyardım sertifika yenileme çalışmaları tamamlanmış, kurum içi İç Yönetmelik hazırlanmıştır.

Satınalma programı çalışmaları kapsamında; TIM-SAP Dönüşüm Projesi çalışmaları devam etmiş, satın alma modülü hazır hale getirilmiştir.

2017 İŞBİRLİKLERİMİZ

| | İşbirliği Kuruluşu | Etkinlik Adı |
|----|-------------------------------------|--|
| 1 | SÜT-D | IV.İstanbul Karbon Zirvesi |
| 2 | İSTANBUL TEKNİK ÜNİVERSİTESİ | KIMMTE-İstanbul Kimya Mühendisliği Tasarım Etkinliği |
| 3 | KİMYAGERLER DERNEĞİ | Üretim ve İhracat Konularında Fizibilite Hazırlama, İhtiyaç Belirleme ve Raporlama |
| 4 | KATALİZ DERNEĞİ | 4.Anadolu Kataliz Okulu |
| 5 | KOMPOZİT SANAYİCİLERİ DERNEĞİ | 3.Türk ve Bölgesel Kompozit Teknolojileri San.ve Uygulamaları Sempozyumu ve Formu |
| 6 | TMMOB KİMYA MÜH.ODASI ANKARA ŞUBESİ | Uluslararası Yapılarda Kimyasal Katkılar 5.Sempozyumu ve Sergisi |
| 7 | TMMOB KİMYA MÜH.ODASI EGE ŞUBESİ | V.Uluslararası Polimerik Kompozitler Sempozyumu ve Çalıştayı |
| 8 | EVSID | Turkish Housewares BY Invention Only |
| 9 | EKONOMİ GAZETECİLERİ DERNEĞİ | VIII. Küresel Isınma Kurultayı |
| 10 | ODTÜ KİMYA TOPLULUĞU | 4.Biyokimya Konferansı |

| | İşbirliği Kuruluşu | Etkinlik Adı |
|----|--|--|
| 11 | KAUÇUK DERNEĞİ | Elastomer Teknolojileri 1.Eğitim Programı |
| 12 | PAGDER | Uzmanlık Eğitimi |
| 13 | EGE MÜHENDİSLİK VE DANIŞMANLIK HİZMETLERİ EMİN CANTÜRK | Plastik Sektörü Sektörel Haber Yayını |
| 14 | PLAT-ÖZEL MARKALI ÜRÜNLER SAN.DERNEĞİ | Private Label Zirvesi Faaliyetleri ile Private Label Raporunun Hazırlanması |
| 15 | IEEE-YILDIZ TEKNİK ÜNİVERSİTESİ | YTÜ IEEE Öğrenci Kulübü Yıldızlı Projeler Yarışması |
| 16 | METİN CAN | Endüstri 4.0 Kitabı |
| 17 | TÜRKİYE KİMYA DERNEĞİ | Kütle Spektroskopisi ile Meme Kanseri Biyobelirteç Keşfi Semineri |
| 18 | OYDER-OYUNCAKÇILAR DERNEĞİ | Üretim ve İhracat Konularında Fizibilite Hazırlama, İhtiyaç Belirleme ve Raporlama |
| 19 | TMMOB KİMYA MÜHENDİSLERİ ODASI | 2018 Ajanda Ayraç Reklamı |



YAYINLARIMIZ

E-BÜLTEN

28.10.2017 tarihinden itibaren üyelerimize duyurularımız, faaliyetlerimiz, gerçekleşmiş olan etkinliklerimiz, basında çıkan sektörel haberlerimiz, yayınlarımız ve ihracata yönelik sayısal veriler ile ilgili haftalık e-bülten gönderilmektedir.

İKMB International Chamber of Merchants and Exporters
E-BÜLTEN
22.12.2017/10
+90 549 749 82 88

DUYURULAR - ETKİNLİKLER

- EXPORTER 2018** MİB Katılım Organizasyonu
- WORLD** ENDOUWORLD MİB Katılım Organizasyonu
- CPW WORLDWIDE** MİB Katılım Organizasyonu

• IPEL - International Private Label Show 2018
• Mediat Fair - İcafa Fair - MİB Katılım Organizasyonu
• Malakka Ticaret MİB Katılım Organizasyonu
• CSEF Spring MİB Katılım Organizasyonu

BASINDAN HABERLER

- İKMB'nin 100. Yılında Yeterli Hedefler
- Katılım Başarıları %300 Arttı
- Tarifiyle 1. Ligde Güçlü Başarılar

İHRACAT VERİLERİ VE RAPORLARI

• Günlük İhracat Verileri
• TİM Ekonomik ve Dış Ticaret Bülteni
• Kırsal Elektrik İhracat Verileri

GERÇEKLEŞEN ETKİNLİKLER

- Günlük İhracat Verileri
- TİM Ekonomik ve Dış Ticaret Bülteni
- Kırsal Elektrik İhracat Verileri

Dijital Para Değişiminde Gelişmeler

| Ölçüm Birimi | Dolar | Euro | BİST |
|--------------|--------|--------|---------|
| 155,75 | 3,8190 | 4,5202 | 111.802 |

YAYINLARIMIZ


- Chemist
- StarLine Turkey
- Türkçe Mücevher

• İhracat
• Ekonomik ve Dış Ticaret
• Günlük İhracat Verileri
• Kırsal Elektrik



Beautyland Turkey Dergisi

Türk Kozmetik Sektörünü dünya genelinde tanıtmak amacı ile 2009 yılından beri yılda 4 kez yayınlanan Beautyland Turkey dergisi, potansiyel satın alıcıların adreslerine gönderilmekte ve yurt dışında düzenlediğimiz organizasyonlarda (milli katılım organizasyonları, ticaret heyetleri v.b.) ziyaretçilere dağıtılmaktadır.



Kitchenware Dergisi


Üç ayda bir kez 5000 adet basılan ve İngilizce olarak yayımlanan dergi, yurt dışı satın alıcılara gönderilmekte ve fuarlarımızda dağıtılmaktadır.





Chemist Dergisi

Türk Kimya Sektörü'nün sinerjisini arttırmak üzere, yeniliklerin, gelişmelerin paylaşıldığı bir platform niteliği taşıyan Chemist dergisi üyelerimiz için her iki ayda bir yayınlanmakta ve isme özel olarak gönderimi yapılmaktadır. Dergi ayrıca, Türkiye'de önemli sektör fuarlarında ziyaretçilere ulaştırılmaktadır.





BASINDA İKMİB



'Yoksullukla Mücadele' projesi hayata geçirildi

İKMB, sosyoekonomik açıdan dezavantajlı bireylerin mesleki eğitimlerini tamamlayarak kimya sektöründe istihdam edilmelerini hedefleyen "Kimya Sektörünün Yoksullukla Mücadelesi" projesini hayata geçirdi.

İçişleri bakanlığı projesi

İKMB Sektörün Yoksullukla Mücadele projesinin gerçekleştirilmesi için İstanbul'da İKMB Yürütme Kurulu Başkanı Murat Aksoy, İstanbul Vali Yardımcısı Ahmet Önal, Başbakan Yardımcısı Mehmet Çiçek, Enerji ve İklim Bakanı Mustafa Varank ve Çarşılar Bakanlığı Başkanı Mehmet Şerif Karadağ'ın katılımıyla toplantı yapıldı.

Özellikle modülerlik

AKYÜZ, Çarşılar ve Sosyal Güvenlik Bakanlığı, Avrupa Birliği ve Mali Varlıklar Dairesi Başkanlığı ve proje ortaklarının desteğiyle Kimya Sektörünün Yoksullukla Mücadelesi projesinin bu alanda örnek bir model haline geleceğine ve ilerleyen yıllarda diğer alanlara da uygulanacağına inanılmaktadır. ■ Yda

22 bin ihracatçının yeşil pasaport sevinci

İHRACATÇILARIN büyük bir heyecanla beklediği 'yeşil pasaport' uygulaması resmen başladı. Resmi Gazete'de yayımlanan karar ile son üç yılda yıllık ortalama ihracat tutarı 1 milyon doların üzerinde olan firma yetkililerine 2 yıl süreyle yeşil pasaport verilecek. İhracatta bahar havası estiren karardan 22 bin ihracatçı yararlanacak. Bu yılın başından itibaren 15 gün

bölge müdürlükleri ile ihracatçı birliklerine bildirilecek. Karar uyarınca hususi damgalı pasaport alabilecek durumdadıkların eş ve çocuklarına hususi damgalı pasaport

verileyecek. Ekonomi Bakanlığı'ndan yapılan açıklamada "2017 yılında 22 bin ihracatçı firma yetkilisine yeşil pasaport verilebilmesini öngörüyoruz. Hususi damgalı pasaport imkanı ile ihracatçılarımızın dünyamızın her noktasında daha aktif ve daha görünür olmasını sağlamayı hedefliyoruz" denildi. Ekonomi Bakanı Nihat Zeybekci de pasaportların 1-2 hafta içinde dağıtılacağını söyledi.



Kimya ihracatçıları dört bir yanda



Dünyanın en büyük sağlık ve medikal ürünler fuarı Medica için Almanya'ya giden kimya ihracatçıların sonraki durağı. Uzakdoğu'nun en büyük kozmetik buluşması olan Cosmopof Asia Fuarı için Hong Kong oldu.

Kimya ihracatçıları, dünyanın en büyük sağlık ve medikal ürünler fuarı Medica için Almanya'ya giden kimya ihracatçıların sonraki durağı. Uzakdoğu'nun en büyük kozmetik buluşması olan Cosmopof Asia Fuarı için Hong Kong oldu.

verileden oluşan yaklaşık 100 bin kişi ziyaret etti. 38 Türk firması İKMB'nin bu yıl sektörleri için düzenlediği etkinlikte katılımcı oldu. İhracatçıların katılımıyla düzenlenen etkinlikte, İKMB'nin bu yıl sektörleri için düzenlediği etkinlikte katılımcı oldu. İhracatçıların katılımıyla düzenlenen etkinlikte, İKMB'nin bu yıl sektörleri için düzenlediği etkinlikte katılımcı oldu.

alt sektörlerindeki bir konusundaki buluşması. Türk kozmetik sektörü her yıl pazarında hem de diğer pazarlarda kaliteli ve uygun fiyatlı ürünler sunarak rekabet edebiliyor. Ürün yelpazesi Türkiye'nin ihracat yelpazesi için önemli bir katkı sağlıyor. Ülkemizden dışarıya

giden fazla pay almak isteyen İKMB, Uzakdoğu'nun en büyük kozmetik buluşması olan Cosmopof Asia 2016 Fuarı'na bu yıl altıncı kez Türk firmaların milli katkılarını göstermek için Hong Kong'da yapılan fuarda, 13 Türk kozmetik firması yer aldı.

TÜRKİYE PLASTİK SEKTÖRÜ 2016'DA YÜZDE 3,84 BÜYÜDÜ



Plastik Sanayicileri Federasyonu (PLASFED), Türkiye plastik sektörü 2016 yıl sonu tahminlerini içeren verilen açıkladı. PLASFED analizinde açıklanan verilere göre sektörün plastik işleme kapasitesinin yaklaşık 9,09 milyon tona ulaşacağı kaydedildi. Analizi gerçekleştiren PLASFED Yürütme Kurulu Başkanı Selçuk Aksoy, "Plastik sektörümüzün 2015 yılında üst üste yaşanan seçimlerden kaynaklanan durgunluk, beklenen kapanışın bu yılın başında hata devreye girmesine neden olurken, yılın ik yarısında bir taraftan beyaz aya, dayanıklı tüketim malları ve otomobilye gibi sektörlerin güçlü üretim büyümelerine bağlı olarak diğer taraftan bütçe eküsü ile plastik imalat verileri nispeten yüksek oranda ortaya çıktı. Ne var ki yılın ikinci yarısında Temmuz darbe girişimi, terör olayları vb. etkililer toplam talepteki gerilemeye bağlı olarak ik yarıdaki yüksek performansımızı aşağıya çekti" dedi.

...artış olacak

...Çevik ise "Avrupa pazarı için çok büyük fırsatlar olduğunu belirttik. İhracatçıların yararları artışı yaşanacağını belirttik. İKMB Başkanı Ömer Çiçek, "İhracatçıların katkılarını desteklemek için çok büyük fırsatlar olduğunu belirttik. İhracatçıların yararları artışı yaşanacağını belirttik. İKMB Başkanı Ömer Çiçek, "İhracatçıların katkılarını desteklemek için çok büyük fırsatlar olduğunu belirttik."



Sektor

161

İKMB'den Oyuncak Sektörü Üreticilerine İhracat Dopingi!



İKMB (İstanbul Kimyevi Maddeler ve Mamülleri İhracatçıları Birliği) olarak kuruluşumuz günün bugüne kimya sektörünün ülkemizdeki gelişimine katkıda bulunuyoruz. Türkiye ihracatını artıran kimya sektöründe yürüttüğümüz çalışmalar daha da güçlü bir konuma gelmesi ve ihracatını artırması için var gücümüzle çalışmaya devam ediyoruz. Birlik olarak organize ettiğimiz uluslararası fuarlar ve fuarlar heyetleri, kimya ihracatçılarına yeni pazarlara ulaşmasında önemli rol oynuyor. Her yıl Ortadoğu'dan Asya'ya, ABD'den Avrupa'ya kadar kozmetik, sağlık, boyalar ve plastik sektörlerinin en önemli fuarlarında hem ülkemizdeki hem sektörümüzü tanıtıyoruz. Öncelikli olduğumuz dış ticaret ve alım heyetleri organizasyonlarımız da yeni pazar açmalarımızda önemli katkıları sağlıyor. Bununla birlikte sürdürülebilir büyümenin sağlanmasında önemli rolde olan ATE-GE çalışmalarına destek oluyoruz. Türkiye'nin büyümesinde bu ana motor var. Bunlar için külemin ve ihracatı, ihracatın net büyümeye katkıları yüzde 2,2 ve bu çok önemli ama ana hedef ihracat olmalı. Örneğin konut sektörü, herhangisi bir vatanımız yurt içinde bir projeden daha satan bölgede orada bir

para trafiği oluyor ama bu, paranın ülke içerisinde döndüğünü gösterir. Asıl amaç dışardan bir para girişi sağlamak olmalı ve konut sektöründe bunun gerçekleştiğini biliyoruz. Bizim amacımız da, yurt dışından Türkiye'ye para kaynağı sağlamak. Bu, Türkiye'de yerleşik firmaların yurt dışına ürünlerini satması ile mümkün olacak. Bizim görevimiz, ihracatçıların yitirmiş oldukları bilgileri, ihracat süreçlerinin kolaylaşması için koordinasyon görevini yerine getirmek. Türk ürünlerinin yurt dışına ihracatını artırmak, bilgileri, ihracat süreçlerinin kolaylaşması için koordinasyon görevini yerine getirmek. Türk ürünlerinin yurt dışına ihracatını artırmak, bilgileri, ihracat süreçlerinin kolaylaşması için koordinasyon görevini yerine getirmek. Türk ürünlerinin yurt dışına ihracatını artırmak, bilgileri, ihracat süreçlerinin kolaylaşması için koordinasyon görevini yerine getirmek.

Hedefimiz Oyuncak Üreticilerinin İhracatını %20 Artırmak
Tüm dünyada olduğu gibi ülkemizde de oyuncak sektörü ihlalete dayalı bir sektör ama son yıllarda yeni girişime talep üreticilerimizin de büyük rekabet gayretleriyle aramızda. 2017 yılının ilk altı ayında 80 milyon dolarlık oyuncak üretimi

yapıldı. İhracat daha kontrolü yapılmaya başlanması ve yurt oyuncak hassasiyeti ile üreticiler için pazar yatırımlarına ve ihracata açılmaya başladı. İKMB olarak, oyuncak sektörünün potansiyelini farkındayız ve bu sektöre önemsiyoruz. Firmaların ihracatını artırmaya yönelik önemli çalışmalarımız var. Dubai, Fas ve Rusya gibi potansiyeli yüksek ülkelere ziyaretler yaparak pazar fırsatlarını araştırıyoruz. Oyuncak üreticisi firmalarımız Ortadoğu, Kuzey Afrika ve Rusya ile Türk Cumhuriyetlerinde dev firmaların buluşmasını hedefliyoruz. Bu kapsamda 2018'in mart ayında, oyuncak üreticisi firmaların girişimlerini tanıtmaya, işbirliği görüşmelerini yapmaya ve akabinde ihracatlarını artırmaları için bir proje başlatıyoruz. Çeşitli sektörlerin temsilcileri ile firmaların buluşmasını hedefliyoruz. Bu kapsamda 2018'in mart ayında, oyuncak üreticisi firmaların girişimlerini tanıtmaya, işbirliği görüşmelerini yapmaya ve akabinde ihracatlarını artırmaları için bir proje başlatıyoruz. Çeşitli sektörlerin temsilcileri ile firmaların buluşmasını hedefliyoruz.

1-8

HALKBANK - TÜRKİSHİTİME ORTAK AKIL BULUŞMALARI



KİMYA SEKTÖRÜNÜN ATILIM STRATEJİSİ

Kimyada ihracat artıyor

Kimya sektörü, temmuzda da ihracattaki yükselişini sürdürdü. İstanbul Kimyevi Maddeler ve Mamülleri İhracatçıları Birliği (İKMB) verilerine göre, 2017 Temmuz ihracatı değer bazında 2016 Temmuz'a göre yüzde 24 artarak 1,2 milyar dolara ulaştı. Ocak-Temmuz dönemindeki ihracat, miktarda yüzde 9,26 artışla 10 milyon 720 bin tona, değerde yüzde 14,42 yükselişle 9,1 milyar dolara çıktı. İKMB YKB Murat Akyüz, "Yakın pazarlardaki kayıpları AB ülkeleri ve ABD ile kapatıyoruz" dedi.





2018 YILI İŐ PLANI





2018 YILI İŞ PLANI

İstanbul Kimyevi Maddeler ve Mamulleri İhracatçıları Birliği olarak 2018 yılında;

- Avrupa Birliği ve diğer fon sağlayan organizasyonların ülkemize yönelik açacağı projelerden Birliğimize uygun olanların seçilerek hibe başvurularının yapılması,
- Ülkemiz aleyhine ticaret korunma önlemleri politikalarının artması nedeniyle üyelerimizin gerekli tedbirleri almalarına yönelik anti-damping, koruma önlemleri vb. ilgili bilgilendirme seminerleri yapılması, ihracatçılarımızın sorunlarının ortak bir platformda tartışılması ve çözüm önerilerinin değerlendirildiği alt sektör toplantılarının düzenlenmesine devam edilmesi,
- İhracatçılarımızla iletişimi güçlendirmek ve çağın gerektirdiği tüm iletişim araçlarıyla bilgi alışverişinde bulunabilmek amacıyla üye bilgi güncellemesi çalışmalarına devam edilmesi,
- İstanbul Kalkınma Ajansı tarafından kar amacı gütmeyen kuruluşlara yönelik açılacak olan mali destek programlarının takip edilmesi ve uygun projelere başvurulması,
- Avrupa Birliği'ne katılım öncesi üyelerimizin proje önerisi hazırlama ve uygulama kapasitelerinin geliştirilmesi amacıyla AB mali yardımları konusunda eğitim seminerleri düzenlenmesi,
- Üyelerimize yönelik olarak hazırlanan ve Avrupa Birliği ile ülkemizde yaşanan gelişmeleri içeren İMMİB AB Bülteni'nin yayınlanmaya devam edilmesi,
- Avrupa Birliği tarafından 30.11.2010 tarihinde kabul edilen kozmetik sektörü ile ilgili 1223/2009 (EC) sayılı mevzuatın 11.07.2013 tarihinden itibaren yürürlüğe giren yönetmeliğinin getireceği yükümlülüklerin, fırsatların ve kozmetik sektöründe gerekli sertifikasyon süreçlerinin yakından takip edilmesi ve bu konularda üyelerimize eğitim sağlanması,
- Gümrüklerde yaşanan sorunlarla ilgili olarak üyelerimizle periyodik olarak bir araya gelinmesi ve sorunların çözümü için ilgili kurumlar nezdinde girişimlerde bulunulması,
- Enerji, istihdam maliyetleri ile ilgili problem ve çözüm önerilerin tespit edilip, konuya dair yürütülmekte olan çalışmaların hızlandırılması,
- Üye firmaların kredi ve vergilendirme süreçlerine dair sorunlar ile ilgili çalışmalara devam edilmesi,
- Uluslararası Rekabetçiliğin Geliştirilmesinin Desteklenmesi Hakkında 2010/8 Sayılı Tebliğ çerçevesinde küme faaliyetlerine devam edilmesi,
- Üyelerimize yönelik eğitimler ve seminerler ile diğer kurum ve kuruluşlara destek amaçlı faaliyetlerin devam ettirilmesi,
- Hedef pazar ülkelere yönelik ülke eğitim seminerlerinin düzenlenmesi,
- İlk 2011 yılında gerçekleştirilen Kimyevi Maddeler ve Mamulleri Sektöründe AR-GE Proje Pazarı etkinliğinin sekizincisinin gerçekleştirilmesi,
- Ülkemiz ambalaj sektörüne yönelik katma değeri yüksek metal ve plastik ambalaj ürünlerinin geliştirilmesi, tasarım etkinliklerinin yaygınlaştırılması ve özendirilmesi, sektörün ihracata yönelik rekabet gücünün artırılması amacıyla, "4. Ambalaj Tasarım Yarışması" düzenlenmesi,
- ChemOrbis e-ticaret sitesine üyelik desteği verilmesi.



- Ambiente Fuarı 9 - 13 Şubat 2018
- Expocomer Fuarı 28 Şubat - 3 Mart 2018
- Africa Healthcare Week London 2018 İlaç, Medikal ve Dişçilik Sektörel Ticaret Heyeti 5-8 Mart 2018
- International Home & Housewares Show Fuarı 10-13 Mart 2018
- Cosmoprof Bologna Fuarı 15-18 Mart 2018
- IPLS International Private Label Show Fuarı 21-22 Mart 2018
- Oyuncak Sektörü Dubai – Kuveyt Ticaret Heyeti 31 Mart – 7 Nisan 2018
- PaintExpo Karlsruhe Boya UR-GE Projesi Yurtdışı Faaliyeti 17-20 Nisan 2018
- Hong Kong Houseware Fuarı 20 - 23 Nisan 2018
- Chinaplas Fuarı 24-27 Nisan 2018
- Kimya Sektörü İran Ticaret Heyeti 24-28 Nisan 2018
- NPE Fuarı 7-11 Mayıs 2018
- Beautyworld Me Fuarı 8-10 Mayıs 2018
- PLMA's World Of Private Label Fuarı 29-30 Mayıs 2018
- Medicare Taiwan Fuarı 21-24 Haziran 2018
- Medical Fair Asia Fuarı 29-31 Ağustos 2018
- Indopack 2018 Fuarı 19-22 Eylül 2018
- Fach Pack Fuarı 25-27 Eylül 2018
- CPhI Worldwide Fuarı 9-11 Ekim 2018
- China International Import Expo Fuarı 5-10 Kasım 2018
- Medica Fuarı 12-15 Kasım 2018
- Cosmoprof Asia Fuarı 14-16 Kasım 2018

fuvarlarına milli iştirak organizasyonu ve/veya info stant katılımı ve/veya ikili iş görüşmeleri gerçekleştirilmesi planlanmaktadır.



MALİ TABLOLAR VE
DENETİM KURULU
RAPORU



Series 3
Series 2
Series 1

20%
40%
60%
80%
100%

Series 1
Series 2
Series 3

0
2
4
6



Sayın Üyelerimiz,

İstanbul Kimyevi Maddeler ve Mamulleri İhracatçıları Birliği'nin 31.12.2017 tarihli bilançosunda, aktifte yer alan Hazır Değerler hesabında görülen 17.586.337,07 TL tutarı banka ve kasada bulunan nakit mevcudunu, Diğer Alacaklar hesabında görülen 2.526.300,96 TL'nin 1.966.381,98 TL tutarı DFIF alacakları, 559.918,98 TL ise bünye içi ve bünye dışı birliklerden alacaklar ile iştiraklerden alacakların toplamını göstermektedir. Diğer dönen varlıklar hesabında görülen 10.105,05 TL verilmiş iş avansları toplamını, Duran Varlıklar hesabında görülen 1.022.162,92 TL iştirakler için ödenmiş sermaye katılım bakiyesini göstermektedir.

Bilançonun pasifinde Ticari Borçlar hesabında yer alan 1.925.071,72 TL satıcı firmalara borçları, Diğer Borçlar hesabında görülen 6.073.228,01 TL bünye içi ve bünye dışı birlikler ile diğer borçların toplamını göstermektedir. Alınan Avanslar hesabında görülen toplam 1.266.259,39 TL gelecek yıl fuarlarına katılacak olan üyelerimizden tahsil edilmiş katılım bedelleri ile devam eden projeler için alınmış avanslar toplamını, Ödenecek Vergi ve Yükümlülükler hesabında görülen 4.752,07 TL 2018 yılında ödenecek personel SSK ve Vergi kesintisi tutarını göstermektedir. Borç ve Gider Karşılıkları hesabında görülen 5.034.238,89 TL'nin 3.792.611,28 TL'si 2017 yılı gelirleri üzerinden ayrılan ve 2018 yılında ödenecek TİM Katkı Payı, İhracatçı Birlikleri Müşterek Hesabı Katkı Payı ve Döner Sermaye Katkı Payı olmak üzere yasal katkı payı karşılıklarının toplamını, 1.241.627,61 TL ise gider karşılıkları toplamını göstermektedir. Uzun Vadeli Yabancı Kaynaklar hesabında görülen 2.141.619,43 TL 2017 yılı sonu itibariyle ayrılmış olan personel kıdem tazminatı karşılık tutarını göstermektedir. Bilançomuzun Öz Kaynaklar hesabında görülen 4.699.736,49 TL Birliğimizin yedek akçe tutarını göstermektedir.

Bilindiği gibi, Tanıtım Gruplarının faaliyetleri 2017 Yılı şubat ayında durdurulmuş olup, bankada bulunan mevduatlar Türkiye Tanıtım Grubu hesaplarına intikal ettirilmiştir. Kozmetik Tanıtım Gurubu'nun 31.12.2017 tarihli bilançosunda, aktifte yer alan Hazır Değerler hesabında görülen 92.178,12 TL banka mevcudunu göstermektedir.

Kozmetik Tanıtım Gurubu'nun 31.12.2017 tarihli bilançosunda Öz Kaynaklar hesabında görülen 92.178,12 TL olup, 2018 yılında yapılacak ödemeler için bekletilmektedir.

Birliğimizin 2017 yılı Ocak-Aralık dönemini kapsayan Gelir Tablosunda görülen gelir kalemlerinden 22.090.162,94 TL nisbi aidat gelirleri, üyelik gelirleri ve diğer gelirlerden, 604.360,71 TL tutarı da faiz ve diğer gelirlerden oluşmaktadır. Giderler içinde yer alan toplam 15.952.183,50 TL tutarı personel giderleri, faaliyet giderleri ile 2016 yılında ödenmiş yasal katılım giderleri toplamını, 32.006,50 TL ise diğer giderler toplamını göstermektedir. Dönem gelir fazlası tutarı 6.710.333,65 TL'dir. Dönem gelir fazlasının 3.792.611,28 TL'si 2017 yılı gelirleri üzerinden hesaplanan ve 2018 yılında ödenecek yasal katkı payları karşılığı ayrılmıştır. Dönem net gelir fazlası olan 2.917.722,37 TL'de 31.12.2017 tarihi itibariyle birliğimizin Yedek Akçesine aktarılmıştır.

Birliğimizin, 2017 yılı Bilançosu ve Gelir Tablosu ile 2018 yılı Bütçesini, Kozmetik Tanıtım Grubunun 2017 yılı bilançosu ile gelir-gider tablosunu ayrı ayrı ekte incelemelerinize arz ederken, birliğimizin 2018 yılı bütçesinin gelir ve gider toplamalarının 28.000.000 TL ve denk olarak tasdik edilmesini,

Onaylarınıza sunarız.

**İSTANBUL KİMYEVİ MADDELER VE MAMULLERİ
İHRACATÇILARI BİRLİĞİ
YÖNETİM KURULU**



İSTANBUL KİMYEVİ MADDELER VE MAMULLERİ İHRACATÇILARI BİRLİĞİ

31.12.2017 TARİHLİ BİLANÇO (TL)

| AKTİF (VARLIKLAR) | ÖNCEKİ DÖNEM 31.12.16 | CARİ DÖNEM 31.12.17 | PASİF (VARLIKLAR) | ÖNCEKİ DÖNEM 31.12.16 | CARİ DÖNEM 31.12.17 |
|--|-----------------------|----------------------|--|-----------------------|----------------------|
| II. DÖNEN VARLIKLAR | 10.535.699,82 | 20.122.743,08 | I.KISA VADELİ YABANCI KAYNAKLAR | 8.051.989,26 | 14.303.550,08 |
| A. Hazır Değerler | 5.818.535,62 | 17.586.337,07 | A. Ticari Borçlar | 522.737,49 | 1.925.071,72 |
| 1. Kasa | 28.134,56 | 2.755,30 | 1. Satıcılar | 522.737,49 | 1.925.071,72 |
| 2. Alınan Çekler | - | - | | | |
| 3. Bankalar | 5.612.071,73 | 17.524.097,70 | B. Diğer Borçlar | 853.764,46 | 6.073.228,01 |
| 4. Diğer Hazır Değerler | 178.329,33 | 59.484,07 | 1. Personele Borçlar | 13.051,54 | |
| B. Ticari Alacaklar | 0,00 | 0,00 | 2. Diğer Çeşitli Borçlar | 840.712,92 | 6.073.228,01 |
| 1. Müşteriler | - | - | 3. Bağlı Ortaklıklara Borçlar | | |
| 2. Alacak Senetleri | - | - | | | |
| 3. Verilen Depozito ve Teminatlar | - | - | C. Alınan Avanslar | 3.938.261,65 | 1.266.259,39 |
| C. Diğer Alacaklar | 4.714.773,57 | 2.526.300,96 | 1. Alınan Diğer Avanslar | 3.938.261,65 | 1.266.259,39 |
| 1. İştiraklerden Alacaklar | 14.944,17 | 14.944,17 | | | |
| 2. Bağlı Ortaklıklardan Alacaklar | - | - | D. Ödenecek Vergi ve Diğer Yükümlülükler | 8.885,22 | 4.752,07 |
| 3. Personelden Alacaklar | - | - | 1. Ödenecek Vergi ve Fonlar | 2.817,46 | 1.829,64 |
| 4. Diğer Çeşitli Alacaklar | 4.699.829,40 | 2.511.356,79 | 2. Ödenecek Sosyal Güvenlik Kesintileri | 6.067,76 | 2.922,43 |
| D. Gelecek Aylara Ait Giderler ve Gelir Tahakkukları | 2.390,63 | 0,00 | 3. Ödenecek Diğer Yükümlülükler | - | - |
| 1. Gelecek Aylara Ait Giderler | - | - | | | |
| 2. Gelir Tahakkukları | 2.390,63 | - | E. Borç ve Gider Karşılıkları | 2.728.340,44 | 5.034.238,89 |
| E. Diğer Dönen Varlıklar | 0,00 | 10.105,05 | 1. Yasal Katkı Payı Karşılıkları | 2.728.340,44 | 3.792.611,28 |
| 1. İş Avansları | - | 10.105,05 | -DEİK Katkı Payı | 81.534,55 | 113.312,59 |
| 2. Diğer Dönen varlıklar | - | - | -Müşterek Hesap Katkı Payı | 1.304.552,76 | 1.813.001,37 |
| II. DURAN VARLIKLAR | 1.787.209,59 | 1.022.162,92 | -Tim Katkı Payı | 1.304.552,76 | 1.813.001,37 |
| A. Ticari Alacaklar | - | - | -Döner Sermaye Katkı Payı | 37.700,37 | 53.295,95 |
| 1. Verilen Depozito ve Teminatlar | - | - | 2. Kıdem Tazminatı Karşılığı | - | - |
| B. Mali Duran Varlıklar | 864.162,92 | 1.022.162,92 | 3. Diğer Borç ve Gider Karşılıkları | - | 1.241.627,61 |
| 1. İştirakler | 864.162,92 | 1.022.162,92 | | | |
| 2. İştirakler Gider Karşılığı(-) | - | - | II. UZUN VADELİ YABANCI KAYNAKLAR | 2.030.731,40 | 2.141.619,43 |
| 3. Bağlı Ortaklıklar | - | - | A. Borç ve Gider Karşılıkları | 2.030.718,15 | 2.141.619,43 |
| 4. Bağlı Ortaklıklar Sermaye Taahhütleri (-) | - | - | 1. Kıdem Tazminatı Karşılığı | 2.030.718,15 | 2.141.619,43 |
| 5. Bağlı Ortaklıklar Gider Karşılığı (-) | - | - | B. Gelecek Yıllara Ait Gelirler ve Gider Tahakkukları | - | - |
| C. Maddi Duran Varlıklar | 0,00 | 0,00 | 1. Gelecek Yıllara Ait Gelirler | - | - |
| 1. Yer Altı ve Yer Üstü Düzenleri | - | - | C. Diğer Uzun Vadeli Yabancı Kaynaklar | 13,25 | 0,00 |
| 2. Binalar | 454.864,07 | 454.864,07 | 1. Diğer Uzun Vadeli Yabancı Kaynaklar | 13,25 | |
| 3. Taşıtlar | 411.633,98 | | | | |
| 4. Demirbaşlar | 527.819,71 | 499.869,65 | | | |
| 5. Birikmiş Amortismanlar(-) | -1.394.317,76 | -954.733,72 | III. ÖZ KAYNAKLAR | 2.240.188,75 | 4.699.736,49 |
| 6. Yapılmakta Olan Yatırımlar | - | - | A. Gelir Fazlası Yedekleri | 2.240.188,75 | 4.699.736,49 |
| D.Maddi Olmayan Duran Varlıklar | 0,00 | 0,00 | 1. Yedek Akçe | 5.745.862,28 | 4.699.736,49 |
| 1. Haklar | - | - | -Geçmiş Yıl Yedekleri | 5.745.862,28 | 1.782.014,12 |
| 2. Özel Maliyetler | - | - | -Cari Yıl Gelir Fazlası | - | 2.917.722,37 |
| 3. Birikmiş Amortismanlar(-) | - | - | -Cari Yıl Gider Fazlası | -3.505.673,53 | |
| E. Gelecek Yıllara Ait Giderler ve Gelir Tahakkukları | 923.046,67 | 0,00 | 2. Özel Fonlar | | |
| 1. Gelecek Yıllara Ait Giderler | 923.046,67 | | | | |
| AKTİF (VARLIKLAR) TOPLAMI | 12.322.909,41 | 21.144.906,00 | PASİF (VARLIKLAR) TOPLAMI | 12.322.909,41 | 21.144.906,00 |



İSTANBUL KİMYEVİ MADDELER VE MAMULLERİ İHRACATÇILARI BİRLİĞİ
01.01.2017 - 31.12.2017 DÖNEMİNE AİT
AYRINTILI GELİR TABLOSU (TL)

| | ÖNCEKİ DÖNEM 31.12.2016 | CARİ DÖNEM 31.12.2017 |
|--|--|--|
| A-GELİRLER | 16.029.022,63 | 22.090.162,94 |
| 1-Nispi Aidat Gelirleri | 14.808.992,34 | 19.487.113,35 |
| 2-Üyelik Gelirleri | 1.081.057,42 | 1.008.023,83 |
| 3-Diğer Gelirler | 138.972,87 | 1.595.025,76 |
| B-FAALİYET GİDERLERİ (-) | 17.084.242,62 | 15.952.183,50 |
| 1-Personel Giderleri (-) | 6.744.425,77 | 7.129.871,01 |
| 2-Genel Faaliyet Giderleri (-) | 9.412.014,00 | 8.309.045,52 |
| 3-Yasal Katılım Giderleri (-) | 927.802,85 | 513.266,97 |
| C-DİĞER FAALİYETLERDEN OLAĞAN GELİR VE KARLAR | 306.496,06 | 604.360,71 |
| 1-Faiz Gelirleri | 259.793,01 | 535.880,15 |
| 2-Kambiyo Gelirleri | 43.802,15 | 64.310,50 |
| 3-Diğer Olağan Gelir ve Karlar | 2.900,90 | 4.170,06 |
| D-DİĞER FAALİYETLERDEN OLAĞAN GİDER VE ZARARLAR (-) | 28.609,16 | 32.006,50 |
| 1-Karşılık Giderleri (-) | 0,00 | 0,00 |
| 2-Kambiyo Giderleri (-) | 28.609,16 | 32.006,50 |
| 3-Diğer olağan Gider ve Zararlar (-) | 0,00 | 0,00 |
| DÖNEM GELİR/GİDER FAZLASI | -777.333,09 | 6.710.333,65 |
| E- DÖNEM YASAL KATILIM KARŞILIKLARI (-) | 2.728.340,44 | 3.792.611,28 |
| DÖNEM NET GELİR/GİDER FAZLASI | -3.505.673,53 | 2.917.722,37 |



2017 YILI OCAK-ARALIK HESAP DÖNEMİNE AİT DENETİM KURULU RAPORU

İSTANBUL KİMYEVİ MADDELER VE MAMULLERİ İHRACATÇILARI BİRLİĞİ GENEL KURULU'NA

İstanbul Kimyevi Maddeler ve Mamulleri İhracatçıları Birliği'nin 2017 yılı Ocak-Aralık dönemine ilişkin hesap, işlem ve faaliyetleri 5910 sayılı "Türkiye İhracatçılar Meclisi ile İhracatçı Birliklerinin Kuruluş ve Görevleri Hakkında Kanun", "Türkiye İhracatçılar Meclisi ile İhracatçı Birliklerinin Kuruluş ve Görevleri Hakkında Yönetmelik" ve "Türkiye İhracatçılar Meclisi ile İhracatçı Birliklerinin Denetim Usul ve Esaslarına İlişkin Yönerge" hükümleri, ayrıca bu kapsamda Türkiye İhracatçılar Meclisi tarafından yayımlanan "Muhasebe Usul ve Esasları" ile Ekonomi Bakanlığı'nın talimatları ve yürürlükteki diğer mevzuat hükümleri çerçevesinde tarafımızdan denetlenmiştir.

Yönetim Kurulu'nca sunulan 2017 yılı faaliyet dönemine ilişkin Bilanço ve Gelir tabloları, hesap ve defter kayıtları ile ilgili belgelere uygun bulunduğundan, tasdiki ile Yönetim Kurulu'nun ibrasını onaylarınıza saygı ile arz ve teklif ederiz.

Denetim Kurulu Üyesi
Merbolin Boya Sanayi
ve Tic. A.Ş.

Kenan BAYTAŞ

Denetim Kurulu Üyesi
Hayat Kimya
Sanayi A.Ş.

Osman AKSOY

Denetim Kurulu Üyesi
Gema Polimer Plastik Ürünleri
San. Tic. A.Ş.

Erkan AYDIN



İSTANBUL KİMYEVİ MADDELER VE MAMULLERİ İHRACATÇILARI BİRLİĞİ 2018 YILI BÜTÇE (TL)

| BÜTÇE FASILLARI | 2018 BÜTÇE |
|--|----------------------|
| NİSBI AİDAT | 26.000.000,00 |
| HİZMET KARŞILIĞI GELİRLER | 57.828,00 |
| DOLAŞIM VE MENŞE BELGELERİ SATIŞ GELİRLERİ | 31.860,00 |
| FUAR VE ORGANİZASYON GELİRLERİ | - |
| DİĞER ÇEŞİTLİ GELİRLER | - |
| GİRİŞ AİDATI | 240.000,00 |
| YILLIK AİDAT | 770.000,00 |
| FAİZ VE KUR GELİRLERİ | 900.312,00 |
| OLAĞAN GELİRLER | - |
| TOPLAM GELİRLER | 28.000.000,00 |
| PERSONEL GİDERLERİ | 9.318.301,00 |
| BRÜT ÜCRETLER | 4.471.682,00 |
| ÜCRETE BAĞLI DİĞER ÖDEMELER | 2.570.820,00 |
| KANUN VE STATÜYE BAĞLI ÖDEMELER | 1.404.996,00 |
| SOSYAL YARDIMLAR | 551.955,00 |
| DİĞER PERSONEL GİDERLERİ | 318.848,00 |
| FAALİYET GİDERLERİ | 13.361.699,00 |
| YURTIÇI YOLLUK VE SEYAHAT GİDERLERİ | 221.229,00 |
| YURTDIŞI SEYAHAT GİDERLERİ | 560.658,00 |
| DEMİRBAŞ ALIM GİDERLERİ | 117.175,00 |
| GAYRİMENKUL ALIM GİDERİ | - |
| TAŞIT ALIM GİDERLERİ | 39.825,00 |
| ELEKTRİK, SU ve YAKIT GİDERLERİ | 20.720,00 |
| HABERLEŞME GİDERLERİ | 207.419,00 |
| BAKIM ONARIM GİDERLERİ | 464.574,00 |
| TAŞERON GİDERLERİ | - |
| SERGI - FUAR ORGANİZASYON GİDERLERİ | 790.381,00 |
| TİCARET VE ALIM HEYETİ ORG.GİDERLERİ | 692.273,00 |
| DANIŞMANLIK HİZMETLERİ | 1.723.434,00 |
| SİGORTA GİDERLERİ | 36.608,00 |
| TAŞIT GİDERLERİ | 328.636,00 |
| KİRA GİDERLERİ | 182.652,00 |
| TEMSİL AĞIRLAMA VE ORG.GİDERLERİ | 1.882.261,00 |
| BASIN, YAYIN, İLAN VE ABONELİK GİD. | 124.743,00 |
| MAHKEME VE NOTER GİDERLERİ | 102.335,00 |
| BANKA HAVALE VE TAHSİL GİDERLERİ | 64.232,00 |
| KIRTASIYE VE BÜRO MALZEME GİDERLERİ | 92.945,00 |
| BASILIK KAĞIT VE EVRAK GİDERLERİ | - |
| EĞİTİM GİDERLERİ | 251.298,00 |
| VERGİ-RESİM-HARÇ GİDERLERİ | 12.388,00 |
| ORTAK GİDERLERE KATILIM PAYI | 1.021.968,00 |
| ARGE, URGE VE TASARIM YARIŞMALARI GİD. | 2.667.166,00 |
| SEMİNER GİDERLERİ | 380.468,00 |
| ŞEHİR İÇİ ULAŞIM GİDERLERİ | 138.296,00 |
| DIŞARIDAN SAĞL.DİĞ.ÇEŞ.FAYDA VE HİZM.GİD. | 224.176,00 |
| MUHTELİF TÜKETİM MALZEMESİ GİDERLERİ | 137.064,00 |
| SEKTÖRLE İLGİLİ EĞİT.ÖĞR.KUR.YARD.GİD | 250.636,00 |
| BİLİNMEYEN BEKLENMEYEN GİDERLER | - |
| DİĞER ÇEŞİTLİ GİDERLER | 63.611,00 |
| MESLEKİ KURULUŞ AİDATLARI | 10.528,00 |
| KIDEM TAZMİNATI KARŞILIK GİDERİ | 552.000,00 |
| YASAL KATILIM PAYI GİDERLERİ | 5.320.000,00 |
| Ekonomi Bakanlığı Döner Sermaye Payı | 700.000,00 |
| TİM Katılım Payı | 2.240.000,00 |
| Müşterek Hesap Katılım Payı | 2.240.000,00 |
| DEİK Katılım Payı | 140.000,00 |
| TOPLAM GİDERLER | 28.000.000,00 |
| GELİR / GİDER FAZLASI | - |



İSTANBUL KİMYEVİ MADDELER VE MAMULLERİ İHRACATÇILARI BİRLİĞİ
KOZMETİK TANITIM GRUBU
31.12.2017 TARİHLİ BİLANÇO (TL)

| A K T İ F (VARLIKLAR) | CARİ DÖNEM 31.12.17 | P A S İ F (VARLIKLAR) | CARİ DÖNEM 31.12.17 |
|--|--------------------------------|--|--------------------------------|
| I. DÖNEN VARLIKLAR | 92.178,12 | I. KISA VADELİ YABANCI KAYNAKLAR | - |
| A. Hazır Değerler | 92.178,12 | A. Ticari Borçlar | - |
| 1. Kasa | - | 1. Satıcılar | - |
| 2. Alınan Çekler | - | | |
| 3. Bankalar | 92.178,12 | B. Diğer Borçlar | - |
| 4. Diğer Hazır Değerler | - | 1. Personele Borçlar | - |
| B. Ticari Alacaklar | - | 2. Diğer Çeşitli Borçlar | - |
| 1. Müşteriler | - | | |
| 2. Alacak Senetleri | - | C. Alınan Avanslar | - |
| 3. Verilen Depozito ve Teminatlar | - | 1. Alınan Diğer Avanslar | - |
| C. Diğer Alacaklar | - | D. Ödenecek Vergi ve Diğer Yükümlülükler | - |
| 1. İştiraklerden Alacaklar | - | 1. Ödenecek Vergi ve Fonlar | - |
| 2. Bağlı Ortaklıklardan Alacaklar | - | 2. Ödenecek Sosyal Güvenlik Kesintileri | - |
| 3. Personelden Alacaklar | - | 3. Ödenecek Diğer Yükümlülükler | - |
| 4. Diğer Çeşitli Alacaklar | - | | |
| D. Gelecek Aylara Ait Giderler ve Gelir Tahakkukları | - | E. Borç ve Gider Karşılıkları | 0,00 |
| 1. Gelecek Aylara Ait Giderler | - | 1. Yasal Katılım Payı Karşılıkları | - |
| 2. Gelir Tahakkukları | - | -Türkiye Markası Logo % 10 Katılım Payı | - |
| E. Diğer Dönen Varlıklar | - | | |
| 1. İş Avansları | - | | |
| II. DURAN VARLIKLAR | 0,00 | | |
| A. Ticari Alacaklar | - | II. UZUN VADELİ YABANCI KAYNAKLAR | - |
| 1. Verilen Depozito ve Teminatlar | - | A. Borç ve Gider Karşılıkları | - |
| B. Mali Duran Varlıklar | 0,00 | 1. Kıdem Tazminatı Karşılığı | - |
| 1. İştirakler | - | B. Gelecek Yıllara Ait Gelirler ve Gider Tahakkukları | - |
| 2. İştirakler Gider Karşılığı (-) | - | 1. Gelecek Yıllara Ait Gelirler | - |
| 3. Bağlı Ortaklıklar | - | C. Diğer Uzun Vadeli Yabancı Kaynaklar | - |
| 4. Bağlı Ortaklıklar Sermaye Taahhütleri (-) | - | 1. Diğer Uzun Vadeli Yabancı Kaynaklar | - |
| 5. Bağlı Ortaklıklar Gider Karşılığı (-) | - | | |
| C. Maddi Duran Varlıklar | 0,00 | III. ÖZ KAYNAKLAR | 92.178,12 |
| 1. Yer Altı ve Yer Üstü Düzenleri | - | A. Gelir Fazlası Yedekleri | 92.178,12 |
| 2. Binalar | - | 1. Statü Yedekleri | 92.178,12 |
| 3. Taşıtlar | - | -Geçmiş Yıl Yedekleri | - |
| 4. Demirbaşlar | - | -Cari Yıl Gelir Fazlası | 92.178,12 |
| 5. Birikmiş Amortismanlar(-) | - | 2. Özel Fonlar | - |
| 6. Yapılmakta Olan Yatırımlar | - | | |
| D. Maddi Olmayan Duran Varlıklar | 0,00 | | |
| 1. Özel Maliyetler | - | | |
| 2. Birikmiş Amortismanlar(-) | - | | |
| E. Gelecek Yıllara Ait Giderler ve Gelir Tahakkukları | 0,00 | | |
| 1. Gelecek Yıllara Ait Giderler | - | | |
| | | | |
| | | | |
| AKTİF (VARLIKLAR) TOPLAMI | 92.178,12 | PASİF (VARLIKLAR) TOPLAMI | 92.178,12 |



İSTANBUL KİMYEVİ MADDELER VE MAMULLERİ İHRACATÇILARI BİRLİĞİ KOZMETİK TANITIM GRUBU 2017 YILI OCAK-ARALIK DÖNEMİ GELİR-GİDER TABLOSU (TL)

| | TUTAR - TL |
|--|---------------------|
| A-GELİRLER TOPLAMI | 1.497.930,31 |
| 01.01 EK NİSİPİ GELİRLERİ (ONBİNDE BEŞ) | 306.988,50 |
| 01.02 BİR ÖNCEKİ YILDAN DEVREDEN GELİR FAZLASI | 670.700,99 |
| 01.03 MEVDUAT FAİZ GELİRLERİ | 44.401,58 |
| 01.04 YATIRIM FONU GELİRLERİ | - |
| 01.05 KUR FARKI GELİRLERİ | 765,24 |
| 01.06 BAĞIŞ VE YARDIMLAR | - |
| 01.07 TİCARET VE ALIM HEYETİ ORGANİZASYON GELİRLERİ | - |
| 01.08 EĞİTİM VE SEMİNER GELİRLERİ | - |
| 01.09 ÖZEL PROJELER KAPSAMINDA ALINAN KATKI PAYLARI | - |
| 01.10 DİĞER GELİRLER(DFİF TAHSİLİATİ) | 475.074,00 |
| | |
| B-FAALİYET GİDERLERİ TOPLAMI | 498.786,85 |
| 01-YURTDIŞI TANITIM GİDERLERİ | 420.153,00 |
| 01.01 YURTDIŞI SERGİ VE FUAR ORGANİZASYON GİDERLERİ | 262.614,93 |
| 01.02 TEMSİL, AĞIRLAMA VE ORGANİZASYON GİDERLERİ | |
| 01.03 TİCARET VE ALIM HEYETİ ORGANİZASYON GİDERLERİ | |
| 01.04 BASIN, YAYIN, İLAN VE ABONELİK GİDERLERİ | 50,00 |
| 01.05 YURTDIŞI EĞİTİM GİDERLERİ | |
| 01.06 YURTDIŞI SEMİNER GİDERLERİ | |
| 01.07 YURTDIŞI REKLAM VE İLAN GİDERLERİ | 7.670,00 |
| 01.08 YURTDIŞI BİLİNMEYEN BEKLENMEYEN GİDERLER | |
| 01.09 DİĞER YURTDIŞI TANITIM GİDERLERİ | |
| 01.10 YURTDIŞI DERGİ GÖNDERİM GİDELERİ | 25.918,07 |
| 01.11 YURTDIŞI DERGİ İÇERİK BASIM GİDERLERİ | 123.900,00 |
| 01.12 YURTDIŞI REKLAM VE DANIŞMANLIK HİZMET GİDERLERİ | |
| 01.13 YURTDIŞI TANITIM FİLMİ GİDERLERİ | |
| | |
| YURTDIŞI TANITIM GİDERLERİNİN BÜTÇE GİD. İÇERİSİNDEKİ ORANI (%) | 84% |
| 03-YURTIÇI TANITIM GİDERLERİ | 5.956,84 |
| 02.01 YURTIÇI SERGİ VE FUAR ORGANİZASYON GİDERLERİ | 5.956,84 |
| | |
| YURTIÇI TANITIM GİDERLERİNİN BÜTÇE GİD. İÇERİSİNDEKİ ORANI (%) | 1% |
| 04-PERSONEL GİDERLERİ | 69.524,14 |
| 03.01 PERSONEL ÜCRETLERİ | 69.524,14 |
| | |
| PERSONEL GİDERLERİNİN BÜTÇE GİDERLERİ İÇERİSİNDEKİ ORANI (%) | 14% |
| 5-DİĞER GİDERLER | 3.152,87 |
| 04.01 YURTIÇI VE YURTDIŞI SEYAHAT GİDERLERİ | 2.635,86 |
| 04.02 TEMSİL AĞIRLAMA VE ORGANİZASYON GİDERLERİ | 205,00 |
| 04.03 BASIN, YAYIN, İLAN VE ABONELİK GİDERLERİ | |
| 04.04 EĞİTİM GİDERLERİ | |
| 04.05 SEMİNER GİDERLERİ | |
| 04.06 HABERLEŞME GİDERLERİ | |
| 04.07 DEMİRBAŞ ALIM GİDERLERİ | |
| 04.08 BANKA HAVALA VE TAHSİL GİDERLERİ | 312,01 |
| | |
| DİĞER GİDERLERİN BÜTÇE GİDERLERİ İÇERİSİNDEKİ ORANI (%) | 1% |
| GELİRLER TOPLAMI | 1.497.930,31 |
| GİDERLER TOPLAMI | 498.786,85 |
| TÜRKİYE TANITIM GRUBUNA DEVREDİLEN | 906.965,34 |
| GELİR / GİDER FAZLASI (2018 Yılına Devreden Gelir Fazlası) | 92.178,12 |





İSTATİSTİKLER

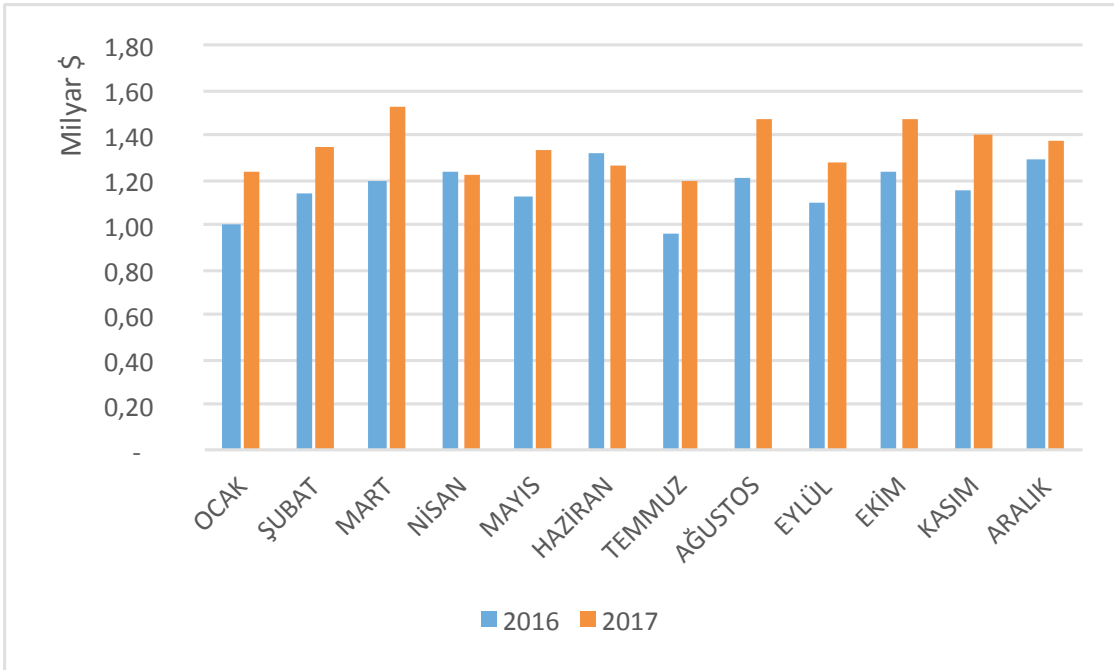


2016-2017 Yılları Kimyevi Maddeler ve Mamulleri İhracatı Aylar İtibariyle

| | DEĞER (USD) | DEĞER (USD) | % FARK |
|-----------------|-----------------------|-----------------------|--------------|
| | 2016 | 2017 | DEĞER |
| OCAK | 1.000.417.101,35 | 1.233.426.827,86 | 23,29 |
| ŞUBAT | 1.140.908.015,95 | 1.347.894.588,78 | 18,14 |
| MART | 1.194.882.622,50 | 1.529.900.357,27 | 28,04 |
| NİSAN | 1.236.474.495,79 | 1.220.885.709,71 | - 1,26 |
| MAYIS | 1.131.544.952,04 | 1.326.367.293,54 | 17,22 |
| HAZİRAN | 1.325.120.720,17 | 1.268.814.189,96 | - 4,25 |
| TEMMUZ | 963.180.381,62 | 1.193.488.718,42 | 23,91 |
| AĞUSTOS | 1.213.325.654,54 | 1.465.687.817,94 | 20,80 |
| EYLÜL | 1.099.403.121,89 | 1.280.000.826,86 | 16,43 |
| EKİM | 1.233.113.641,99 | 1.473.350.541,28 | 19,48 |
| KASIM | 1.159.724.486,52 | 1.396.338.682,41 | 20,40 |
| ARALIK | 1.294.411.075,32 | 1.376.930.939,10 | 6,38 |
| TOPLAM.: | 13.992.506.270 | 16.113.086.493 | 15,16 |



Kimyevi Maddeler ve Mamulleri İhracatı 2016-2017 Yılları Aylara Göre Karşılaştırılması

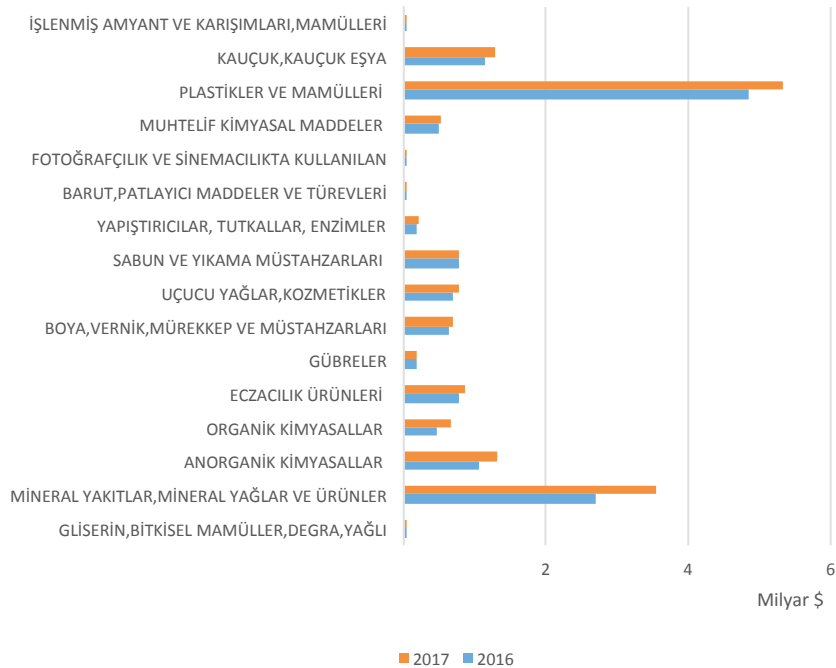


| | OCAK - | OCAK - | FARK % |
|---|---------------|---------------|--------|
| | ARALIK 2016 | ARALIK 2017 | |
| | DEĞER (USD) | DEĞER (USD) | |
| GLİSERİN,BİTKİSEL MAMULLER,DEGRA,YAĞLI MADDELER | 451.103 | 506.677 | 12,32 |
| MİNERAL YAKITLAR,MİNERAL YAĞLAR VE ÜRÜNLER | 2.687.690.443 | 3.543.827.998 | 31,85 |
| ANORGANİK KİMYASALLAR | 1.063.949.592 | 1.298.793.778 | 22,07 |
| ORGANİK KİMYASALLAR | 468.860.535 | 652.676.230 | 39,20 |
| ECZACILIK ÜRÜNLERİ | 776.945.836 | 863.411.557 | 11,13 |
| GÜBRELER | 185.933.538 | 176.961.191 | -4,83 |
| BOYA,VERNİK,MÜREKKEP VE MÜSTAHAZARLARI | 645.158.710 | 694.191.795 | 7,60 |



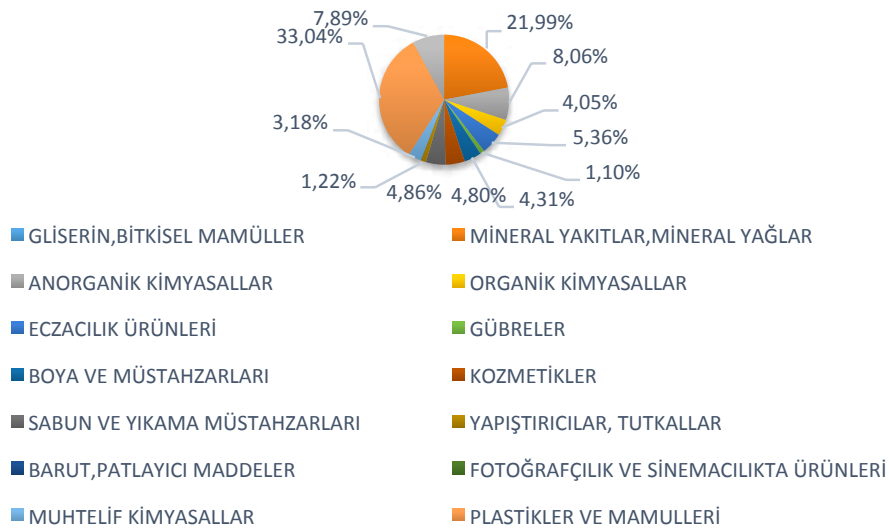
| | OCAK - ARALIK 2016 | OCAK - ARALIK 2017 | FARK % |
|---|-----------------------|-----------------------|--------|
| | DEĞER (USD) | DEĞER (USD) | |
| UÇUCU YAĞLAR,KOZMETİKLER | 704.490.983 | 772.759.549 | 9,69 |
| SABUN VE YIKAMA MÜSTAHZARLARI | 762.041.181 | 782.940.228 | 2,74 |
| YAPIŞTIRICILAR, TUTKALLAR, ENZİMLER | 183.587.131 | 197.060.745 | 7,34 |
| BARUT,PATLAYICI MADDELER VE TÜREVLERİ | 6.819.619 | 9.881.385 | 44,90 |
| FOTOĞRAFÇILIK VE SİNEMACILIKTA KULLANILAN ÜRÜNLER | 11.717.827 | 13.823.494 | 17,97 |
| MUHTELİF KİMYASAL MADDELER | 502.167.205 | 512.445.234 | 2,05 |
| PLASTİKLER VE MAMULLERİ | 4.850.432.295 | 5.322.961.930 | 9,74 |
| KAUÇUK,KAUÇUK EŞYA | 1.141.899.304 | 1.270.553.832 | 11,27 |
| İŞLENMİŞ AMYANT VE KARIŞIMLARI,MAMULLERİ | 360.970 | 290.869 | -19,42 |
| GENEL TOPLAM: | 13.992.506.270 | 16.113.086.493 | 15,16 |

Kimyevi Maddeler ve Mamulleri İhracatı Ocak-Aralık 2017 Dönemi





Kimyevi Maddeler ve Mamulle İhracatı Ocak-Aralık 2017 (Türkiye Geneli)



İstanbul Kimyevi Maddeler ve Mamulleri İhracatçıları Birliği Mal Grubu Ülke Raporu (Türkiye Geneli)

| MAL GRUBU | SIRA | ÜLKE | OCAK - ARALIK 2016 Değer (USD) | OCAK - ARALIK 2017 Değer (USD) | % DEĞİŞİM Değer (USD) |
|--|------|---------------------|-----------------------------------|-----------------------------------|--------------------------|
| GLİSERİN, BİTKİSEL MAMULLER, DEĞRA, YAĞLI MADDELER | 1 | SURİYE | 96.013 | 135.202 | 40,82 |
| GLİSERİN, BİTKİSEL MAMULLER, DEĞRA, YAĞLI MADDELER | 2 | AZERBAYCAN-NAHÇIVAN | 14.288 | 81.773 | 472,33 |
| GLİSERİN, BİTKİSEL MAMULLER, DEĞRA, YAĞLI MADDELER | 3 | ÖZBEKİSTAN | 25.212 | 74.032 | 193,64 |
| GLİSERİN, BİTKİSEL MAMULLER, DEĞRA, YAĞLI MADDELER | 4 | TÜRKMENİSTAN | 8.085 | 33.461 | 313,89 |
| GLİSERİN, BİTKİSEL MAMULLER, DEĞRA, YAĞLI MADDELER | 5 | IRAK | 70 | 22.796 | 32.465,13 |
| GLİSERİN, BİTKİSEL MAMULLER, DEĞRA, YAĞLI MADDELER | 6 | LÜBNAN | - | 21.783 | 100,00 |



| | | | OCAK - ARALIK 2016 | OCAK - ARALIK 2017 | % DEĞİŞİM |
|--|------|-----------------------------|----------------------|----------------------|--------------|
| MAL GRUBU | SIRA | ÜLKE | Tutar (USD) | Tutar (USD) | Tutar (USD) |
| GLİSERİN,BİTKİSEL MAMULLER,DEGRA,YAĞLI MADDELER | 7 | ALMANYA | 28.577 | 21.742 | -23,92 |
| GLİSERİN,BİTKİSEL MAMULLER,DEGRA,YAĞLI MADDELER | 8 | GÜRCİSTAN | 133.517 | 20.768 | -84,45 |
| GLİSERİN,BİTKİSEL MAMULLER,DEGRA,YAĞLI MADDELER | 9 | FRANSA | 21.151 | 16.436 | -22,29 |
| GLİSERİN,BİTKİSEL MAMULLER,DEGRA,YAĞLI MADDELER | 10 | HIRVATİSTAN | - | 15.469 | 100,00 |
| GLİSERİN,BİTKİSEL MAMULLER,DEGRA,YAĞLI MADDELER | 11 | DİĞER | 124.192 | 63.215 | -49,10 |
| GLİSERİN,BİTKİSEL MAMULLER,DEGRA,YAĞLI MADDELER | | MAL GRUBU TOPLAMI | 451.103 | 506.677 | 12,32 |
| MİNERAL YAKITLAR,MİNERAL YAĞLAR VE ÜRÜNLER | 1 | BİRLEŞİK ARAP EMİRLİKLERİ | 310.216.661 | 780.006.515 | 151,44 |
| MİNERAL YAKITLAR,MİNERAL YAĞLAR VE ÜRÜNLER | 2 | MISIR | 502.426.025 | 440.780.585 | -12,27 |
| MİNERAL YAKITLAR,MİNERAL YAĞLAR VE ÜRÜNLER | 3 | AMERİKA BİRLEŞİK DEVLETLERİ | 76.170.098 | 393.989.949 | 417,25 |
| MİNERAL YAKITLAR,MİNERAL YAĞLAR VE ÜRÜNLER | 4 | SİNGAPUR | 179.822.875 | 242.428.750 | 34,82 |
| MİNERAL YAKITLAR,MİNERAL YAĞLAR VE ÜRÜNLER | 5 | MALTA | 133.919.574 | 236.989.130 | 76,96 |
| MİNERAL YAKITLAR,MİNERAL YAĞLAR VE ÜRÜNLER | 6 | YUNANİSTAN | 231.355.022 | 227.642.472 | -1,60 |
| MİNERAL YAKITLAR,MİNERAL YAĞLAR VE ÜRÜNLER | 7 | CEBELİ TARIK | 63.754.852 | 179.575.671 | 181,67 |
| MİNERAL YAKITLAR,MİNERAL YAĞLAR VE ÜRÜNLER | 8 | İSPANYA | 69.580.186 | 172.136.330 | 147,39 |
| MİNERAL YAKITLAR,MİNERAL YAĞLAR VE ÜRÜNLER | 9 | KKTC | 81.853.275 | 108.801.838 | 32,92 |
| MİNERAL YAKITLAR,MİNERAL YAĞLAR VE ÜRÜNLER | 10 | HOLLANDA | 162.730.735 | 73.463.203 | -54,86 |
| MİNERAL YAKITLAR,MİNERAL YAĞLAR VE ÜRÜNLER | 11 | DİĞER | 875.861.140 | 688.013.555 | -21,45 |
| MİNERAL YAKITLAR,MİNERAL YAĞLAR VE ÜRÜNLER | | MAL GRUBU TOPLAMI | 2.687.690.443 | 3.543.827.998 | 31,85 |



| MAL GRUBU | SIRA | ÜLKE | OCAK - ARALIK 2016 | OCAK - ARALIK 2017 | % DEĞİŞİM |
|------------------------------|------|-----------------------------|----------------------|----------------------|--------------|
| | | | Tutar (USD) | Tutar (USD) | Tutar (USD) |
| ANORGANİK KİMYASALLAR | 1 | ÇİN HALK CUMHURİYETİ | 159.073.401 | 231.480.682 | 45,52 |
| ANORGANİK KİMYASALLAR | 2 | İTALYA | 88.376.823 | 101.830.455 | 15,22 |
| ANORGANİK KİMYASALLAR | 3 | AMERİKA BİRLEŞİK DEVLETLERİ | 72.516.840 | 80.060.491 | 10,40 |
| ANORGANİK KİMYASALLAR | 4 | İSPANYA | 81.194.881 | 70.599.467 | -13,05 |
| ANORGANİK KİMYASALLAR | 5 | MISIR | 69.998.605 | 70.253.144 | 0,36 |
| ANORGANİK KİMYASALLAR | 6 | HOLLANDA | 59.456.108 | 51.266.587 | -13,77 |
| ANORGANİK KİMYASALLAR | 7 | İNGİLTERE | 37.625.590 | 43.628.347 | 15,95 |
| ANORGANİK KİMYASALLAR | 8 | HİNDİSTAN | 28.964.552 | 39.361.843 | 35,90 |
| ANORGANİK KİMYASALLAR | 9 | RUSYA FEDERASYONU | 26.766.321 | 37.468.663 | 39,98 |
| ANORGANİK KİMYASALLAR | 10 | SUUDİ ARABİSTAN | 32.656.430 | 34.182.502 | 4,67 |
| ANORGANİK KİMYASALLAR | 11 | DİĞER | 407.320.043 | 538.661.597 | 32,25 |
| ANORGANİK KİMYASALLAR | | MAL GRUBU TOPLAMI | 1.063.949.592 | 1.298.793.778 | 22,07 |
| ORGANİK KİMYASALLAR | 1 | İTALYA | 81.535.841 | 118.172.442 | 44,93 |
| ORGANİK KİMYASALLAR | 2 | İSPANYA | 20.015.680 | 65.039.585 | 224,94 |
| ORGANİK KİMYASALLAR | 3 | AMERİKA BİRLEŞİK DEVLETLERİ | 90.629.191 | 56.489.171 | -37,67 |
| ORGANİK KİMYASALLAR | 4 | YUNANİSTAN | 37.670.278 | 53.323.170 | 41,55 |
| ORGANİK KİMYASALLAR | 5 | MISIR | 10.418.829 | 29.636.354 | 184,45 |
| ORGANİK KİMYASALLAR | 6 | HOLLANDA | 16.655.683 | 23.890.226 | 43,44 |
| ORGANİK KİMYASALLAR | 7 | BELÇİKA | 3.488.837 | 22.036.714 | 531,63 |
| ORGANİK KİMYASALLAR | 8 | ÇİN HALK CUMHURİYETİ | 13.144.177 | 21.771.037 | 65,63 |
| ORGANİK KİMYASALLAR | 9 | HİNDİSTAN | 21.783.298 | 18.702.679 | -14,14 |
| ORGANİK KİMYASALLAR | 10 | İNGİLTERE | 5.676.325 | 18.290.235 | 222,22 |
| ORGANİK KİMYASALLAR | 11 | DİĞER | 167.842.396 | 225.324.617 | 34,25 |
| ORGANİK KİMYASALLAR | | MAL GRUBU TOPLAMI | 468.860.535 | 652.676.230 | 39,20 |



| MAL GRUBU | SIRA | ÜLKE | OCAK - ARALIK 2016 Tutar (USD) | OCAK - ARALIK 2017 Tutar (USD) | % DEĞİŞİM Tutar (USD) |
|--|------|------------------------------|-----------------------------------|-----------------------------------|--------------------------|
| ECZACILIK ÜRÜNLERİ | 1 | IRAK | 49.752.664 | 66.545.389 | 33,75 |
| ECZACILIK ÜRÜNLERİ | 2 | İSVİÇRE | 60.960.808 | 56.312.303 | -7,63 |
| ECZACILIK ÜRÜNLERİ | 3 | TRAKYA SERBEST BÖLGE | 17.773.059 | 38.332.047 | 115,68 |
| ECZACILIK ÜRÜNLERİ | 4 | KKTC | 32.802.674 | 34.657.757 | 5,66 |
| ECZACILIK ÜRÜNLERİ | 5 | ALMANYA | 37.811.435 | 31.647.729 | -16,30 |
| ECZACILIK ÜRÜNLERİ | 6 | SLOVENYA | 30.370.449 | 30.426.663 | 0,19 |
| ECZACILIK ÜRÜNLERİ | 7 | AZERBAYCAN- NAHÇIVAN | 24.003.987 | 27.445.709 | 14,34 |
| ECZACILIK ÜRÜNLERİ | 8 | İRAN (İSLAM CUM.) | 28.718.064 | 27.388.965 | -4,63 |
| ECZACILIK ÜRÜNLERİ | 9 | LİBYA | 29.065.833 | 24.315.721 | -16,34 |
| ECZACILIK ÜRÜNLERİ | 10 | POLONYA | 20.059.526 | 22.508.650 | 12,21 |
| ECZACILIK ÜRÜNLERİ | 11 | DİĞER | 445.627.337 | 503.830.624 | 13,06 |
| ECZACILIK ÜRÜNLERİ | | MAL GRUBU TOPLAMI | 776.945.836 | 863.411.557 | 11,13 |
| GÜBRELER | 1 | IRAK | 44.569.025 | 18.997.687 | -57,37 |
| GÜBRELER | 2 | KENYA | 19.396 | 14.302.638 | 73.642,04 |
| GÜBRELER | 3 | ROMANYA | 8.134.357 | 12.216.456 | 50,18 |
| GÜBRELER | 4 | FAS | 4.082.998 | 12.180.803 | 198,33 |
| GÜBRELER | 5 | TÜRKMENİSTAN | 861.966 | 8.455.939 | 881,01 |
| GÜBRELER | 6 | İTALYA | 1.883.111 | 7.979.504 | 323,74 |
| GÜBRELER | 7 | GANNA | 10.665.478 | 7.749.123 | -27,34 |
| GÜBRELER | 8 | UKRAYNA | 2.900.302 | 6.883.204 | 137,33 |
| GÜBRELER | 9 | KKTC | 6.197.760 | 6.846.620 | 10,47 |
| GÜBRELER | 10 | SURİYE | 4.460.016 | 5.081.605 | 13,94 |
| GÜBRELER | 11 | DİĞER | 102.159.129 | 76.267.612 | -25,34 |
| GÜBRELER | | MAL GRUBU TOPLAMI | 185.933.538 | 176.961.191 | -4,83 |
| BOYA,VERNİK,MÜREKKEP VE MÜSTAHZARLARI | 1 | İRAN (İSLAM CUM.) | 47.459.316 | 52.182.036 | 9,95 |
| BOYA,VERNİK,MÜREKKEP VE MÜSTAHZARLARI | 2 | IRAK | 48.115.448 | 49.485.937 | 2,85 |
| BOYA,VERNİK,MÜREKKEP VE MÜSTAHZARLARI | 3 | ÇİN HALK CUMHURİYETİ | 35.885.071 | 38.847.643 | 8,26 |
| BOYA,VERNİK,MÜREKKEP VE MÜSTAHZARLARI | 4 | ÖZBEKİSTAN | 30.760.649 | 38.246.271 | 24,34 |
| BOYA,VERNİK,MÜREKKEP VE MÜSTAHZARLARI | 5 | AZERBAYCAN- NAHÇIVAN | 30.816.664 | 28.339.166 | -8,04 |



| | | | OCAK - ARALIK 2016 | OCAK - ARALIK 2017 | % DEĞİŞİM |
|--|------|---------------------------|--------------------|--------------------|-------------|
| MAL GRUBU | SIRA | ÜLKE | Tutar (USD) | Tutar (USD) | Tutar (USD) |
| BOYA,VERNİK,MÜREKKEP VE MÜSTAHZARLARI | 6 | RUSYA FEDERASYONU | 17.150.992 | 27.352.297 | 59,48 |
| BOYA,VERNİK,MÜREKKEP VE MÜSTAHZARLARI | 7 | MISIR | 24.373.235 | 25.046.302 | 2,76 |
| BOYA,VERNİK,MÜREKKEP VE MÜSTAHZARLARI | 8 | GÜRCİSTAN | 22.693.367 | 24.616.541 | 8,47 |
| BOYA,VERNİK,MÜREKKEP VE MÜSTAHZARLARI | 9 | TÜRKMENİSTAN | 27.136.530 | 19.588.465 | -27,82 |
| BOYA,VERNİK,MÜREKKEP VE MÜSTAHZARLARI | 10 | BREZİLYA | 14.934.339 | 19.078.332 | 27,75 |
| BOYA,VERNİK,MÜREKKEP VE MÜSTAHZARLARI | 11 | DİĞER | 345.833.098 | 371.408.805 | 7,40 |
| BOYA,VERNİK,MÜREKKEP VE MÜSTAHZARLARI | | MAL GRUBU TOPLAMI | 645.158.710 | 694.191.795 | 7,60 |
| UÇUCU YAĞLAR,KOZMETİKLER | 1 | IRAK | 75.686.953 | 82.084.510 | 8,45 |
| UÇUCU YAĞLAR,KOZMETİKLER | 2 | İRAN (İSLAM CUM.) | 72.084.798 | 72.595.101 | 0,71 |
| UÇUCU YAĞLAR,KOZMETİKLER | 3 | İNGİLTERE | 34.878.896 | 42.703.511 | 22,43 |
| UÇUCU YAĞLAR,KOZMETİKLER | 4 | FRANSA | 37.322.241 | 42.396.832 | 13,60 |
| UÇUCU YAĞLAR,KOZMETİKLER | 5 | ALMANYA | 29.674.818 | 37.663.625 | 26,92 |
| UÇUCU YAĞLAR,KOZMETİKLER | 6 | RUSYA FEDERASYONU | 23.135.915 | 28.399.962 | 22,75 |
| UÇUCU YAĞLAR,KOZMETİKLER | 7 | SUUDİ ARABİSTAN | 27.273.953 | 26.325.525 | - 3,48 |
| UÇUCU YAĞLAR,KOZMETİKLER | 8 | HOLLANDA | 16.947.041 | 24.562.350 | 44,94 |
| UÇUCU YAĞLAR,KOZMETİKLER | 9 | BİRLEŞİK ARAP EMİRLİKLERİ | 22.392.034 | 18.219.464 | -18,63 |
| UÇUCU YAĞLAR,KOZMETİKLER | 10 | İSRAİL | 16.182.486 | 18.096.222 | 11,83 |
| UÇUCU YAĞLAR,KOZMETİKLER | 11 | DİĞER | 348.911.849 | 379.712.449 | 8,83 |
| UÇUCU YAĞLAR,KOZMETİKLER | | MAL GRUBU TOPLAMI | 704.490.983 | 772.759.549 | 9,69 |



| MAL GRUBU | SIRA | ÜLKE | OCAK - ARALIK 2016 | OCAK - ARALIK 2017 | % DEĞİŞİM |
|--------------------------------------|------|--------------------------|--------------------|--------------------|-------------|
| | | | Tutar (USD) | Tutar (USD) | Tutar (USD) |
| SABUN VE YIKAMA MÜSTAHZARLARI | 1 | IRAK | 112.381.512 | 113.985.921 | 1,43 |
| SABUN VE YIKAMA MÜSTAHZARLARI | 2 | İSRAİL | 37.226.638 | 44.161.105 | 18,63 |
| SABUN VE YIKAMA MÜSTAHZARLARI | 3 | AZERBAYCAN-NAHÇIVAN | 42.692.900 | 43.823.627 | 2,65 |
| SABUN VE YIKAMA MÜSTAHZARLARI | 4 | RUSYA FEDERASYONU | 36.726.671 | 37.884.829 | 3,15 |
| SABUN VE YIKAMA MÜSTAHZARLARI | 5 | İRAN (İSLAM CUM.) | 36.093.489 | 36.542.913 | 1,25 |
| SABUN VE YIKAMA MÜSTAHZARLARI | 6 | ALMANYA | 24.248.757 | 33.673.582 | 38,87 |
| SABUN VE YIKAMA MÜSTAHZARLARI | 7 | GÜRCİSTAN | 31.213.457 | 31.723.291 | 1,63 |
| SABUN VE YIKAMA MÜSTAHZARLARI | 8 | ROMANYA | 28.656.639 | 29.772.991 | 3,90 |
| SABUN VE YIKAMA MÜSTAHZARLARI | 9 | İNGİLTERE | 25.319.432 | 28.339.672 | 11,93 |
| SABUN VE YIKAMA MÜSTAHZARLARI | 10 | BULGARİSTAN | 19.565.731 | 20.370.122 | 4,11 |
| SABUN VE YIKAMA MÜSTAHZARLARI | 11 | DİĞER | 367.915.955 | 362.662.175 | -1,43 |
| SABUN VE YIKAMA MÜSTAHZARLARI | | MAL GRUBU TOPLAMI | 762.041.181 | 782.940.228 | 2,74 |
| YAPIŞTIRICILAR, TUTKALLAR, ENZİMLER | 1 | İRAN (İSLAM CUM.) | 55.077.496 | 45.502.017 | -17,39 |
| YAPIŞTIRICILAR, TUTKALLAR, ENZİMLER | 2 | IRAK | 10.975.911 | 13.315.230 | 21,31 |
| YAPIŞTIRICILAR, TUTKALLAR, ENZİMLER | 3 | SUDAN | 7.576.172 | 9.864.730 | 30,21 |
| YAPIŞTIRICILAR, TUTKALLAR, ENZİMLER | 4 | AZERBAYCAN-NAHÇIVAN | 6.136.465 | 6.523.099 | 6,30 |
| YAPIŞTIRICILAR, TUTKALLAR, ENZİMLER | 5 | İSVİÇRE | 4.628.563 | 6.360.034 | 37,41 |
| YAPIŞTIRICILAR, TUTKALLAR, ENZİMLER | 6 | GÜRCİSTAN | 5.326.800 | 6.131.234 | 15,10 |
| YAPIŞTIRICILAR, TUTKALLAR, ENZİMLER | 7 | RUSYA FEDERASYONU | 4.541.060 | 5.889.272 | 29,69 |
| YAPIŞTIRICILAR, TUTKALLAR, ENZİMLER | 8 | İSPANYA | 1.609.618 | 4.816.439 | 199,23 |
| YAPIŞTIRICILAR, TUTKALLAR, ENZİMLER | 9 | MISIR | 5.961.793 | 4.388.655 | -26,39 |
| YAPIŞTIRICILAR, TUTKALLAR, ENZİMLER | 10 | PAKİSTAN | 3.332.299 | 4.387.012 | 31,65 |



| | | | OCAK - ARALIK 2016 | OCAK - ARALIK 2017 | % DEĞİŞİM |
|---|------|-----------------------------|--------------------|--------------------|--------------|
| MAL GRUBU | SIRA | ÜLKE | Tutar (USD) | Tutar (USD) | Tutar (USD) |
| YAPIŞTIRICILAR, TUTKALLAR, ENZİMLER | 11 | DİĞER | 78.420.954 | 89.883.022 | 14,62 |
| YAPIŞTIRICILAR, TUTKALLAR, ENZİMLER | | MAL GRUBU TOPLAMI | 183.587.131 | 197.060.745 | 7,34 |
| BARUT,PATLAYICI MADDELER VE TÜREVLERİ | 1 | AMERİKA BİRLEŞİK DEVLETLERİ | 185.655 | 1.755.822 | 845,75 |
| BARUT,PATLAYICI MADDELER VE TÜREVLERİ | 2 | ALMANYA | 1.534.202 | 1.672.277 | 9,00 |
| BARUT,PATLAYICI MADDELER VE TÜREVLERİ | 3 | IRAK | 572.081 | 1.526.704 | 166,87 |
| BARUT,PATLAYICI MADDELER VE TÜREVLERİ | 4 | KKTC | 446.720 | 504.069 | 12,84 |
| BARUT,PATLAYICI MADDELER VE TÜREVLERİ | 5 | İNGİLTERE | 736.324 | 394.226 | -46,46 |
| BARUT,PATLAYICI MADDELER VE TÜREVLERİ | 6 | MISIR | 101.855 | 353.606 | 247,16 |
| BARUT,PATLAYICI MADDELER VE TÜREVLERİ | 7 | İTALYA | 83.565 | 336.173 | 302,29 |
| BARUT,PATLAYICI MADDELER VE TÜREVLERİ | 8 | DANİMARKA | 24.151 | 292.665 | 1.111,83 |
| BARUT,PATLAYICI MADDELER VE TÜREVLERİ | 9 | İSPANYA | 495.203 | 276.351 | -44,19 |
| BARUT,PATLAYICI MADDELER VE TÜREVLERİ | 10 | SURİYE | 198.548 | 253.940 | 27,90 |
| BARUT,PATLAYICI MADDELER VE TÜREVLERİ | 11 | DİĞER | 2.441.316 | 2.515.553 | 3,04 |
| BARUT,PATLAYICI MADDELER VE TÜREVLERİ | | MAL GRUBU TOPLAMI | 6.819.619 | 9.881.385 | 44,90 |
| FOTOĞRAFÇILIK VE SİNEMACILIKTA KULLANILAN ÜRÜNLER | 1 | IRAK | 771.396 | 1.333.797 | 72,91 |
| FOTOĞRAFÇILIK VE SİNEMACILIKTA KULLANILAN ÜRÜNLER | 2 | ALMANYA | 1.501.073 | 1.298.002 | -13,53 |
| FOTOĞRAFÇILIK VE SİNEMACILIKTA KULLANILAN ÜRÜNLER | 3 | İRAN (İSLAM CUM.) | 403.369 | 1.276.489 | 216,46 |
| FOTOĞRAFÇILIK VE SİNEMACILIKTA KULLANILAN ÜRÜNLER | 4 | KKTC | 1.098.118 | 1.161.013 | 5,73 |
| FOTOĞRAFÇILIK VE SİNEMACILIKTA KULLANILAN ÜRÜNLER | 5 | AVUSTURYA | 894.901 | 956.656 | 6,90 |
| FOTOĞRAFÇILIK VE SİNEMACILIKTA KULLANILAN ÜRÜNLER | 6 | AZERBAYCAN-NAHÇIVAN | 990.141 | 900.091 | -9,09 |



| MAL GRUBU | SIRA | ÜLKE | OCAK - ARALIK 2016 Tutar (USD) | OCAK - ARALIK 2017 Tutar (USD) | % DEĞİŞİM Tutar (USD) |
|--|------|--------------------------|-----------------------------------|-----------------------------------|--------------------------|
| FOTOĞRAFÇILIK VE SİNEMACILIKTA KULLANILAN ÜRÜNLER | 7 | ARNAVUTLUK | 248.913 | 713.164 | 186,51 |
| FOTOĞRAFÇILIK VE SİNEMACILIKTA KULLANILAN ÜRÜNLER | 8 | ÖZBEKİSTAN | 373.852 | 633.981 | 69,58 |
| FOTOĞRAFÇILIK VE SİNEMACILIKTA KULLANILAN ÜRÜNLER | 9 | LİBYA | 205.729 | 537.865 | 161,44 |
| FOTOĞRAFÇILIK VE SİNEMACILIKTA KULLANILAN ÜRÜNLER | 10 | MISIR | 73.407 | 510.984 | 596,10 |
| FOTOĞRAFÇILIK VE SİNEMACILIKTA KULLANILAN ÜRÜNLER | 11 | DİĞER | 5.156.929 | 4.501.451 | -12,71 |
| FOTOĞRAFÇILIK VE SİNEMACILIKTA KULLANILAN ÜRÜNLER | | MAL GRUBU TOPLAMI | 11.717.827 | 13.823.494 | 17,97 |
| MUHTELİF KİMYASAL MADDELER | 1 | İRAN (İSLAM CUM.) | 37.623.527 | 40.189.702 | 6,82 |
| MUHTELİF KİMYASAL MADDELER | 2 | IRAK | 30.508.654 | 36.287.243 | 18,94 |
| MUHTELİF KİMYASAL MADDELER | 3 | AZERBAJCAN-NAHÇIVAN | 24.802.177 | 31.036.971 | 25,14 |
| MUHTELİF KİMYASAL MADDELER | 4 | MISIR | 25.185.398 | 23.175.663 | -7,98 |
| MUHTELİF KİMYASAL MADDELER | 5 | ÖZBEKİSTAN | 19.570.496 | 23.059.863 | 17,83 |
| MUHTELİF KİMYASAL MADDELER | 6 | RUSYA FEDERASYONU | 14.610.618 | 18.614.383 | 27,40 |
| MUHTELİF KİMYASAL MADDELER | 7 | SUUDİ ARABİSTAN | 21.288.315 | 18.608.903 | -12,59 |
| MUHTELİF KİMYASAL MADDELER | 8 | ALMANYA | 22.219.401 | 18.073.469 | -18,66 |
| MUHTELİF KİMYASAL MADDELER | 9 | GÜRCİSTAN | 17.026.849 | 17.460.396 | 2,55 |
| MUHTELİF KİMYASAL MADDELER | 10 | İSRAİL | 19.568.593 | 15.750.424 | -19,51 |
| MUHTELİF KİMYASAL MADDELER | 11 | DİĞER | 269.763.177 | 270.188.217 | 0,16 |
| MUHTELİF KİMYASAL MADDELER | | MAL GRUBU TOPLAMI | 502.167.205 | 512.445.234 | 2,05 |
| PLASTİKLER VE MAMULLERİ | 1 | IRAK | 372.702.373 | 415.221.491 | 11,41 |



| MAL GRUBU | SIRA | ÜLKE | OCAK - ARALIK 2016 | OCAK - ARALIK 2017 | % DEĞİŞİM |
|---|------|-----------------------------|----------------------|----------------------|--------------|
| | | | Tutar (USD) | Tutar (USD) | Tutar (USD) |
| PLASTİKLER VE MAMULLERİ | 2 | ALMANYA | 374.262.150 | 397.656.612 | 6,25 |
| PLASTİKLER VE MAMULLERİ | 3 | İSRAİL | 195.777.906 | 233.144.494 | 19,09 |
| PLASTİKLER VE MAMULLERİ | 4 | İTALYA | 196.105.490 | 231.553.916 | 18,08 |
| PLASTİKLER VE MAMULLERİ | 5 | İNGİLTERE | 208.247.744 | 225.755.127 | 8,41 |
| PLASTİKLER VE MAMULLERİ | 6 | BULGARİSTAN | 145.436.284 | 189.257.387 | 30,13 |
| PLASTİKLER VE MAMULLERİ | 7 | ROMANYA | 161.088.684 | 176.733.555 | 9,71 |
| PLASTİKLER VE MAMULLERİ | 8 | İRAN (İSLAM CUM.) | 189.731.961 | 171.437.706 | -9,64 |
| PLASTİKLER VE MAMULLERİ | 9 | FRANSA | 171.574.473 | 167.914.327 | -2,13 |
| PLASTİKLER VE MAMULLERİ | 10 | İSPANYA | 118.375.567 | 132.039.110 | 11,54 |
| PLASTİKLER VE MAMULLERİ | 11 | DİĞER | 2.717.082.338 | 2.982.248.205 | 9,76 |
| PLASTİKLER VE MAMULLERİ | | MAL GRUBU TOPLAMI | 4.850.384.969 | 5.322.961.930 | 9,74 |
| KAUÇUK,KAUÇUK EŞYA | 1 | ALMANYA | 255.475.677 | 294.188.795 | 15,15 |
| KAUÇUK,KAUÇUK EŞYA | 2 | AMERİKA BİRLEŞİK DEVLETLERİ | 69.836.919 | 95.552.995 | 36,82 |
| KAUÇUK,KAUÇUK EŞYA | 3 | BULGARİSTAN | 67.585.698 | 75.985.578 | 12,43 |
| KAUÇUK,KAUÇUK EŞYA | 4 | İTALYA | 62.820.717 | 68.424.695 | 8,92 |
| KAUÇUK,KAUÇUK EŞYA | 5 | POLONYA | 47.942.853 | 61.863.479 | 29,04 |
| KAUÇUK,KAUÇUK EŞYA | 6 | FRANSA | 50.423.549 | 47.206.328 | -6,38 |
| KAUÇUK,KAUÇUK EŞYA | 7 | ROMANYA | 40.089.049 | 41.566.229 | 3,68 |
| KAUÇUK,KAUÇUK EŞYA | 8 | İSPANYA | 48.101.014 | 39.005.271 | -18,91 |
| KAUÇUK,KAUÇUK EŞYA | 9 | HOLLANDA | 29.062.915 | 34.850.819 | 19,92 |
| KAUÇUK,KAUÇUK EŞYA | 10 | İNGİLTERE | 35.648.307 | 32.616.389 | -8,51 |
| KAUÇUK,KAUÇUK EŞYA | 11 | DİĞER | 434.912.075 | 479.293.253 | 10,20 |
| KAUÇUK,KAUÇUK EŞYA | | MAL GRUBU TOPLAMI | 1.141.898.772 | 1.270.553.832 | 11,27 |
| İŞLENMİŞ AMYANT VE KARIŞIMLARI, MAMULLERİ | 1 | TÜRKMENİSTAN | 45.772 | 102.665 | 124,30 |
| İŞLENMİŞ AMYANT VE KARIŞIMLARI, MAMULLERİ | 2 | AZERBAYCAN-NAHÇIVAN | 72.484 | 41.684 | -42,49 |



| MAL GRUBU | SIRA | ÜLKE | OCAK - ARALIK 2016 | OCAK - ARALIK 2017 | % DEĞİŞİM |
|--|------|--------------------------|-----------------------|-----------------------|---------------|
| | | | Tutar (USD) | Tutar (USD) | Tutar (USD) |
| İŞLENMİŞ AMYANT VE KARIŞIMLARI, MAMULLERİ | 3 | SUUDİ ARABİSTAN | 695 | 25.055 | 3.505,04 |
| İŞLENMİŞ AMYANT VE KARIŞIMLARI, MAMULLERİ | 4 | ANTALYA SERBEST BÖL. | 15.029 | 15.173 | 0,96 |
| İŞLENMİŞ AMYANT VE KARIŞIMLARI, MAMULLERİ | 5 | ETİYOPYA | - | 12.483 | 100,00 |
| İŞLENMİŞ AMYANT VE KARIŞIMLARI, MAMULLERİ | 6 | FİLDİŞİ SAHİLİ | - | 11.161 | 100,00 |
| İŞLENMİŞ AMYANT VE KARIŞIMLARI, MAMULLERİ | 7 | ÖZBEKİSTAN | 15.840 | 9.042 | -42,91 |
| İŞLENMİŞ AMYANT VE KARIŞIMLARI, MAMULLERİ | 8 | ALMANYA | - | 8.927 | 100,00 |
| İŞLENMİŞ AMYANT VE KARIŞIMLARI, MAMULLERİ | 9 | İRAN (İSLAM CUM.) | 16.949 | 8.664 | -48,88 |
| İŞLENMİŞ AMYANT VE KARIŞIMLARI, MAMULLERİ | 10 | LÜBNAN | 26.369 | 7.766 | -70,55 |
| İŞLENMİŞ AMYANT VE KARIŞIMLARI, MAMULLERİ | 11 | DİĞER | 167.833 | 48.249 | -71,25 |
| İŞLENMİŞ AMYANT VE KARIŞIMLARI, MAMULLERİ | | MAL GRUBU TOPLAMI | 360.970 | 290.869 | -19,42 |
| | | GENEL TOPLAM | 13.992.458.413 | 16.113.086.493 | 15,16 |

İstanbul Kimyevi Maddeler ve Mamulleri İhracatçıları Birliği Ülke Grubu Ülke Raporu (Türkiye Geneli)

| ÜLKE GRUBU | ÜLKE | OCAK - ARALIK 2016 | OCAK - ARALIK 2017 | % DEĞİŞİM |
|----------------|-------------|--------------------|--------------------|-------------|
| | | Tutar (USD) | Tutar (USD) | Tutar (USD) |
| AVRUPA BİRLİĞİ | ALMANYA | 801.654.409,28 | 865.025.298,46 | 7,91 |
| AVRUPA BİRLİĞİ | İTALYA | 507.593.020,55 | 588.914.985,36 | 16,02 |
| AVRUPA BİRLİĞİ | İSPANYA | 360.651.746,76 | 505.533.202,66 | 40,17 |
| AVRUPA BİRLİĞİ | YUNANİSTAN | 413.580.038,33 | 434.442.468,58 | 5,04 |
| AVRUPA BİRLİĞİ | İNGİLTERE | 461.390.205,24 | 432.926.877,61 | -6,17 |
| AVRUPA BİRLİĞİ | ROMANYA | 342.083.006,75 | 385.842.531,80 | 12,79 |
| AVRUPA BİRLİĞİ | BULGARİSTAN | 299.934.981,55 | 385.378.255,97 | 28,49 |
| AVRUPA BİRLİĞİ | HOLLANDA | 438.459.629,24 | 361.617.061,28 | -17,53 |
| AVRUPA BİRLİĞİ | FRANSA | 338.648.499,91 | 354.591.520,55 | 4,71 |
| AVRUPA BİRLİĞİ | POLONYA | 223.497.789,65 | 256.660.108,52 | 14,84 |
| AVRUPA BİRLİĞİ | MALTA | 144.674.802,68 | 248.947.834,63 | 72,07 |



| | | OCAK - ARALIK 2016 | OCAK - ARALIK 2017 | % DEĞİŞİM |
|-----------------------|---------------------------|-------------------------|-------------------------|--------------|
| ÜLKE GRUBU | ÜLKE | Tutar (USD) | Tutar (USD) | Tutar (USD) |
| AVRUPA BİRLİĞİ | BELÇİKA | 254.064.615,25 | 244.083.169,97 | -3,93 |
| AVRUPA BİRLİĞİ | SLOVENYA | 55.131.810,68 | 108.224.788,43 | 96,30 |
| AVRUPA BİRLİĞİ | ÇEK CUMHURİYETİ | 84.190.836,50 | 96.403.160,67 | 14,51 |
| AVRUPA BİRLİĞİ | PORTEKİZ | 52.676.199,73 | 88.443.317,13 | 67,90 |
| AVRUPA BİRLİĞİ | MACARİSTAN | 74.215.633,39 | 72.146.963,62 | -2,79 |
| AVRUPA BİRLİĞİ | İSVEÇ | 61.560.631,02 | 68.474.516,86 | 11,23 |
| AVRUPA BİRLİĞİ | AVUSTURYA | 54.534.346,51 | 60.366.630,30 | 10,69 |
| AVRUPA BİRLİĞİ | SLOVAKYA | 34.763.289,85 | 42.308.084,83 | 21,70 |
| AVRUPA BİRLİĞİ | DANİMARKA | 35.974.081,61 | 38.977.831,04 | 8,35 |
| AVRUPA BİRLİĞİ | İRLANDA | 33.713.437,35 | 37.540.566,16 | 11,35 |
| AVRUPA BİRLİĞİ | FİNLANDIYA | 19.306.102,42 | 26.472.642,53 | 37,12 |
| AVRUPA BİRLİĞİ | HIRVATİSTAN | 19.535.949,67 | 24.161.962,07 | 23,68 |
| AVRUPA BİRLİĞİ | LETONYA | 9.877.514,48 | 18.968.524,97 | 92,04 |
| AVRUPA BİRLİĞİ | LİTVANYA | 17.854.625,13 | 18.805.959,00 | 5,33 |
| AVRUPA BİRLİĞİ | ESTONYA | 7.408.366,59 | 4.249.592,60 | -42,64 |
| AVRUPA BİRLİĞİ | LÜKSEMBURG | 1.072.134,08 | 1.532.328,64 | 42,92 |
| AVRUPA BİRLİĞİ | KIBRIS | 2.427,50 | 20.152,94 | 730,19 |
| AVRUPA BİRLİĞİ | ÜLKE GRUBU TOPLAMI | 5.148.050.131,70 | 5.771.060.337,18 | 12,10 |
| DİĞER AVRUPA | RUSYA FEDERASYONU | 230.108.119,50 | 318.372.032,50 | 38,36 |
| DİĞER AVRUPA | AZERBAJCAN-NAHÇIVAN | 292.779.918,20 | 302.528.753,80 | 3,33 |
| DİĞER AVRUPA | GÜRCİSTAN | 221.272.254,97 | 241.585.649,32 | 9,18 |
| DİĞER AVRUPA | UKRAYNA | 141.485.258,92 | 190.090.122,29 | 34,35 |
| DİĞER AVRUPA | CEBELİ TARIK | 63.791.520,63 | 179.667.297,69 | 181,65 |
| DİĞER AVRUPA | ÖZBEKİSTAN | 145.897.020,95 | 167.806.999,77 | 15,02 |
| DİĞER AVRUPA | TÜRKMENİSTAN | 155.683.111,90 | 144.358.308,33 | -7,27 |
| DİĞER AVRUPA | SİRBİSTAN | 67.635.465,37 | 85.224.166,71 | 26,01 |
| DİĞER AVRUPA | İSVİÇRE | 85.255.135,31 | 83.931.286,27 | -1,55 |
| DİĞER AVRUPA | KAZAKİSTAN | 75.385.698,35 | 75.497.441,03 | 0,15 |
| DİĞER AVRUPA | MAKEDONYA | 62.836.045,56 | 60.941.231,99 | -3,02 |
| DİĞER AVRUPA | BOSNA-HERSEK | 50.489.083,08 | 54.555.597,46 | 8,05 |
| DİĞER AVRUPA | ARNAVUTLUK | 45.295.717,36 | 51.776.092,17 | 14,31 |



| ÜLKE GRUBU | ÜLKE | OCAK - ARALIK 2016 | OCAK - ARALIK 2017 | % DEĞİŞİM |
|---------------------|---------------------------|-------------------------|-------------------------|--------------|
| | | Tutar (USD) | Tutar (USD) | Tutar (USD) |
| DIĞER AVRUPA | KOSOVA | 39.205.815,47 | 42.650.258,14 | 8,79 |
| DIĞER AVRUPA | BEYAZ RUSYA | 33.248.480,84 | 37.230.378,40 | 11,98 |
| DIĞER AVRUPA | MOLDAVYA | 30.950.565,97 | 32.988.984,32 | 6,59 |
| DIĞER AVRUPA | TACİKİSTAN | 27.094.900,89 | 29.049.680,31 | 7,21 |
| DIĞER AVRUPA | KIRGIZİSTAN | 24.192.175,88 | 25.771.770,58 | 6,53 |
| DIĞER AVRUPA | NORVEÇ | 16.215.649,73 | 14.558.864,44 | -10,22 |
| DIĞER AVRUPA | KARADAĞ | 5.043.486,52 | 6.435.219,04 | 27,59 |
| DIĞER AVRUPA | LİHTENŞTAYN | 1.265.651,65 | 1.260.209,76 | -0,43 |
| DIĞER AVRUPA | İZLANDA | 336.256,16 | 597.947,71 | 77,83 |
| DIĞER AVRUPA | ANDORRA | 260.615,63 | 243.246,32 | - 6,66 |
| DIĞER AVRUPA | FAROE ADALARI | 35.037,82 | 7.600,88 | -78,31 |
| DIĞER AVRUPA | DAĞISTAN CUMHURİYETİ | 355.570,80 | 1.946,00 | -99,45 |
| DIĞER AVRUPA | TATARİSTAN | 13.125,98 | 670,69 | -94,89 |
| DIĞER AVRUPA | KANARYA ADALARI | - | 14,25 | 100,00 |
| DIĞER AVRUPA | SAN MARİNO | 17.123,94 | - | -100,00 |
| DIĞER AVRUPA | ÜLKE GRUBU TOPLAMI | 1.816.148.807,38 | 2.147.131.770,17 | 18,22 |
| KUZEY AFRİKA | MISIR | 797.003.201,01 | 745.164.227,40 | -6,50 |
| KUZEY AFRİKA | CEZAYİR | 196.829.768,88 | 195.838.369,02 | -0,50 |
| KUZEY AFRİKA | FAS | 128.431.476,59 | 149.488.103,19 | 16,40 |
| KUZEY AFRİKA | LİBYA | 148.431.547,41 | 146.566.490,87 | -1,26 |
| KUZEY AFRİKA | TUNUS | 135.501.575,68 | 104.463.475,54 | -22,91 |
| KUZEY AFRİKA | SUDAN | 29.781.239,05 | 35.250.693,38 | 18,37 |
| KUZEY AFRİKA | GÜNEY SUDAN | - | 33.805,37 | 100,00 |
| KUZEY AFRİKA | ÜLKE GRUBU TOPLAMI | 1.435.978.808,62 | 1.376.805.164,77 | -4,12 |



| | | OCAK - ARALIK 2016 | OCAK - ARALIK 2017 | % DEĞİŞİM |
|----------------------------|---------------------------|-----------------------|-----------------------|--------------|
| ÜLKE GRUBU | ÜLKE | Tutar (USD) | Tutar (USD) | Tutar (USD) |
| BATI AFRİKA | NİJERYA | 38.968.120,89 | 52.965.545,36 | 35,92 |
| BATI AFRİKA | SENEGAL | 24.009.341,78 | 28.743.247,42 | 19,72 |
| BATI AFRİKA | GANA | 34.264.353,11 | 26.200.416,22 | -23,53 |
| BATI AFRİKA | FİLDİŞİ SAHİLİ | 16.952.227,17 | 16.711.240,88 | -1,42 |
| BATI AFRİKA | KAMERUN | 7.309.461,87 | 8.370.944,10 | 14,52 |
| BATI AFRİKA | LIBERYA | 4.586.160,94 | 7.307.319,24 | 59,33 |
| BATI AFRİKA | GİNE | 5.249.859,62 | 5.983.460,58 | 13,97 |
| BATI AFRİKA | GAMBİYA | 1.471.427,97 | 4.042.716,46 | 174,75 |
| BATI AFRİKA | MORİTANYA | 4.166.059,85 | 3.986.130,08 | -4,32 |
| BATI AFRİKA | MALİ | 4.019.200,62 | 3.973.121,67 | -1,15 |
| BATI AFRİKA | NİJER | 1.374.493,62 | 2.473.953,22 | 79,99 |
| BATI AFRİKA | BURKİNA FASO | 1.563.675,43 | 2.455.825,29 | 57,05 |
| BATI AFRİKA | TOGO | 1.914.053,61 | 2.403.917,14 | 25,59 |
| BATI AFRİKA | BENİN | 2.084.292,69 | 2.333.733,23 | 11,97 |
| BATI AFRİKA | ÇAD | 714.336,98 | 1.048.658,17 | 46,80 |
| BATI AFRİKA | SIERRA LEONE | 1.190.455,98 | 701.621,31 | -41,06 |
| BATI AFRİKA | CAPE VERDE | 338.878,46 | 321.771,51 | -5,05 |
| BATI AFRİKA | GİNE-BISSAU | 275.325,29 | 131.110,15 | -52,38 |
| BATI AFRİKA | ÜLKE GRUBU TOPLAMI | 150.451.725,88 | 170.154.732,03 | 13,10 |
| ORTA, DOĞU VE GÜNEY AFRİKA | GÜNEY AFRİKA CUMHURİ | 68.634.572,56 | 90.891.753,95 | 32,43 |
| ORTA, DOĞU VE GÜNEY AFRİKA | NAMİBYA | 37.879.055,50 | 44.113.075,13 | 16,46 |
| ORTA, DOĞU VE GÜNEY AFRİKA | ETİYOPYA | 74.395.936,26 | 36.914.714,96 | -50,38 |
| ORTA, DOĞU VE GÜNEY AFRİKA | KENYA | 14.523.843,43 | 31.554.994,13 | 117,26 |
| ORTA, DOĞU VE GÜNEY AFRİKA | TANZANYA(BİRLEŞ. CUM) | 11.444.039,22 | 15.497.236,45 | 35,42 |
| ORTA, DOĞU VE GÜNEY AFRİKA | SOMALİ | 9.459.051,28 | 14.883.479,35 | 57,35 |
| ORTA, DOĞU VE GÜNEY AFRİKA | ANGOLA | 8.178.157,00 | 10.749.935,13 | 31,45 |
| ORTA, DOĞU VE GÜNEY AFRİKA | MAURİTİUS | 8.063.896,44 | 8.328.022,47 | 3,28 |



| ÜLKE GRUBU | ÜLKE | OCAK - ARALIK 2016 | OCAK - ARALIK 2017 | % DEĞİŞİM |
|----------------------------|----------------------------|--------------------|--------------------|-------------|
| | | Tutar (USD) | Tutar (USD) | Tutar (USD) |
| ORTA, DOĞU VE GÜNEY AFRIKA | KONGO | 9.023.347,32 | 4.286.660,79 | -52,49 |
| ORTA, DOĞU VE GÜNEY AFRIKA | MADAGASKAR | 1.769.029,22 | 4.180.465,85 | 136,31 |
| ORTA, DOĞU VE GÜNEY AFRIKA | UGANDA | 3.871.907,84 | 3.973.268,14 | 2,62 |
| ORTA, DOĞU VE GÜNEY AFRIKA | CİBUTİ | 7.340.148,63 | 3.588.570,35 | -51,11 |
| ORTA, DOĞU VE GÜNEY AFRIKA | GABON | 3.017.239,97 | 3.010.460,17 | -0,22 |
| ORTA, DOĞU VE GÜNEY AFRIKA | MOZAMBİK | 2.069.020,21 | 2.304.076,18 | 11,36 |
| ORTA, DOĞU VE GÜNEY AFRIKA | RUANDA | 1.564.514,27 | 2.186.509,06 | 39,76 |
| ORTA, DOĞU VE GÜNEY AFRIKA | KONGO(DEM.CM) E.ZAİRE | 1.469.625,08 | 2.001.101,73 | 36,16 |
| ORTA, DOĞU VE GÜNEY AFRIKA | EKVATOR GİNESİ | 838.561,06 | 729.173,38 | -13,04 |
| ORTA, DOĞU VE GÜNEY AFRIKA | ZAMBİYA | 652.078,29 | 640.696,42 | -1,75 |
| ORTA, DOĞU VE GÜNEY AFRIKA | ZİMBABVE | 515.801,80 | 605.626,09 | 17,41 |
| ORTA, DOĞU VE GÜNEY AFRIKA | SEYŞEL ADALARI VE BA | 513.138,62 | 595.921,09 | 16,13 |
| ORTA, DOĞU VE GÜNEY AFRIKA | MALAVİ | 214.702,38 | 188.218,50 | -12,34 |
| ORTA, DOĞU VE GÜNEY AFRIKA | ORTA AFRIKA CUMHURİYETİ | 196.892,11 | 146.148,35 | -25,77 |
| ORTA, DOĞU VE GÜNEY AFRIKA | LESOTHO | 34.848,00 | 128.205,28 | 267,90 |
| ORTA, DOĞU VE GÜNEY AFRIKA | BURUNDİ | 144.741,53 | 94.584,96 | -34,65 |
| ORTA, DOĞU VE GÜNEY AFRIKA | SAO TOME VE PRINCIPE | 935,80 | 49.554,99 | 5.195,47 |
| ORTA, DOĞU VE GÜNEY AFRIKA | KOMOR ADALARI | 83.623,66 | 36.518,11 | -56,33 |
| ORTA, DOĞU VE GÜNEY AFRIKA | BOSTVANA | 108.048,59 | 29.844,75 | -72,38 |
| ORTA, DOĞU VE GÜNEY AFRIKA | MAYOTTE | 45.268,92 | 25.195,16 | -44,34 |



| | | OCAK - ARALIK 2016 | OCAK - ARALIK 2017 | % DEĞİŞİM |
|-----------------------------------|-----------------------------|-----------------------|-----------------------|--------------|
| ÜLKE GRUBU | ÜLKE | Tutar (USD) | Tutar (USD) | Tutar (USD) |
| ORTA, DOĞU VE GÜNEY AFRIKA | ERITRE | 22.004,09 | 13.721,18 | -37,64 |
| ORTA, DOĞU VE GÜNEY AFRIKA | ÜLKE GRUBU TOPLAMI | 266.074.029,08 | 281.747.732,10 | 5,89 |
| KUZEY AMERİKA | AMERİKA BİRLEŞİK DEVLETLERİ | 433.947.276,01 | 788.306.782,42 | 81,66 |
| KUZEY AMERİKA | KANADA | 41.184.573,31 | 46.286.839,53 | 12,39 |
| KUZEY AMERİKA | PORTO RİKO | 152,79 | - | -100,00 |
| KUZEY AMERİKA | ÜLKE GRUBU TOPLAMI | 475.132.002,11 | 834.593.621,95 | 75,66 |
| ORTA VE GÜNEY AMERİKA | BREZİLYA | 45.679.801,78 | 79.527.129,44 | 74,10 |
| ORTA VE GÜNEY AMERİKA | MEKSIKA | 30.381.154,90 | 35.001.522,46 | 15,21 |
| ORTA VE GÜNEY AMERİKA | ŞİLİ | 31.601.322,65 | 31.975.477,41 | 1,18 |
| ORTA VE GÜNEY AMERİKA | İNGİLİZ VİRJİN ADALARI | 45.098,00 | 31.515.313,76 | 69.781,84 |
| ORTA VE GÜNEY AMERİKA | KOLOMBİYA | 18.247.555,82 | 26.749.529,39 | 46,59 |
| ORTA VE GÜNEY AMERİKA | ARJANTİN | 13.609.918,76 | 17.896.632,63 | 31,50 |
| ORTA VE GÜNEY AMERİKA | PERU | 6.951.859,54 | 10.649.102,89 | 53,18 |
| ORTA VE GÜNEY AMERİKA | JAMAİKA | 9.854.069,65 | 10.352.631,31 | 5,06 |
| ORTA VE GÜNEY AMERİKA | DOMİNİK CUMHURİYETİ | 6.027.087,31 | 7.843.031,65 | 30,13 |
| ORTA VE GÜNEY AMERİKA | PANAMA | 5.445.530,51 | 6.962.060,77 | 27,85 |
| ORTA VE GÜNEY AMERİKA | EKVADOR | 4.117.240,30 | 6.299.932,62 | 53,01 |
| ORTA VE GÜNEY AMERİKA | VENEZUELLA | 4.822.915,06 | 6.148.558,86 | 27,49 |
| ORTA VE GÜNEY AMERİKA | SURINAM | 4.253.259,32 | 4.639.364,03 | 9,08 |
| ORTA VE GÜNEY AMERİKA | GUATEMALA | 2.693.628,15 | 3.563.943,75 | 32,31 |
| ORTA VE GÜNEY AMERİKA | KÜBA | 789.801,79 | 3.237.808,13 | 309,95 |
| ORTA VE GÜNEY AMERİKA | HAİTİ | 1.512.356,55 | 2.907.775,80 | 92,27 |



| ÜLKE GRUBU | ÜLKE | OCAK - ARALIK 2016 | OCAK - ARALIK 2017 | % DEĞİŞİM |
|-----------------------|----------------------|--------------------|--------------------|-------------|
| | | Tutar (USD) | Tutar (USD) | Tutar (USD) |
| ORTA VE GÜNEY AMERİKA | PARAGUAY | 1.298.021,92 | 2.887.105,89 | 122,42 |
| ORTA VE GÜNEY AMERİKA | URUGUAY | 1.509.510,30 | 2.320.359,75 | 53,72 |
| ORTA VE GÜNEY AMERİKA | TRİNİDAD VE TOBAGO | 2.230.224,78 | 2.236.444,59 | 0,28 |
| ORTA VE GÜNEY AMERİKA | KOSTARIKA | 1.529.339,70 | 2.152.305,73 | 40,73 |
| ORTA VE GÜNEY AMERİKA | BOLİVYA | 2.267.291,07 | 1.918.202,94 | -15,40 |
| ORTA VE GÜNEY AMERİKA | HONDURAS | 1.526.702,24 | 1.901.730,15 | 24,56 |
| ORTA VE GÜNEY AMERİKA | GUYANA | 1.127.312,67 | 1.592.269,40 | 41,24 |
| ORTA VE GÜNEY AMERİKA | EL SALVADOR | 1.143.756,65 | 1.350.097,70 | 18,04 |
| ORTA VE GÜNEY AMERİKA | NIKARAGUA | 887.430,09 | 989.682,67 | 11,52 |
| ORTA VE GÜNEY AMERİKA | ST.KİTTS VE NEVİS | 253.574,76 | 988.768,79 | 289,93 |
| ORTA VE GÜNEY AMERİKA | BAHAMALAR | 948.867,83 | 968.818,66 | 2,10 |
| ORTA VE GÜNEY AMERİKA | BARBADOS | 901.595,21 | 887.188,82 | -1,60 |
| ORTA VE GÜNEY AMERİKA | GRENADA | 243.837,81 | 217.705,26 | -10,72 |
| ORTA VE GÜNEY AMERİKA | BELİZE | 262.945,07 | 195.366,98 | -25,70 |
| ORTA VE GÜNEY AMERİKA | DOMİNİKA | 27.795,22 | 171.972,99 | 518,71 |
| ORTA VE GÜNEY AMERİKA | ANTİGUA VE BERMUDA | 159.026,80 | 163.089,88 | 2,55 |
| ORTA VE GÜNEY AMERİKA | CAYMAN ADALARI | 207.735,56 | 147.840,61 | -28,83 |
| ORTA VE GÜNEY AMERİKA | ST.LUCIA | 185.221,85 | 126.878,79 | -31,50 |
| ORTA VE GÜNEY AMERİKA | ARUBA | 59.804,99 | 107.273,22 | 79,37 |
| ORTA VE GÜNEY AMERİKA | ST.VINCENT VE GRENAD | 77.655,13 | 62.019,67 | -20,13 |
| ORTA VE GÜNEY AMERİKA | BERMUDA | 18.670,44 | 43.430,34 | 132,62 |
| ORTA VE GÜNEY AMERİKA | ABD VİRJİN ADALARI | 150.708,75 | 33.642,89 | -77,68 |



| | | OCAK - ARALIK 2016 | OCAK - ARALIK 2017 | % DEĞİŞİM |
|------------------------------|---------------------------|-------------------------|-------------------------|--------------|
| ÜLKE GRUBU | ÜLKE | Tutar (USD) | Tutar (USD) | Tutar (USD) |
| ORTA VE GÜNEY AMERİKA | TURKS VE CAICOS ADAS | 51.097,81 | 22.244,84 | -56,47 |
| ORTA VE GÜNEY AMERİKA | HOLLANDA ANTİLLERİ | 275.577,86 | 19.996,95 | -92,74 |
| ORTA VE GÜNEY AMERİKA | ANGUILLA | 3.406,93 | 9.186,60 | 169,64 |
| ORTA VE GÜNEY AMERİKA | ÜLKE GRUBU TOPLAMI | 203.379.711,53 | 306.783.439,01 | 50,84 |
| YAKIN,ORTA DOĞU ASYA | BİRLEŞİK ARAP EMİRLİKLERİ | 454.828.480,46 | 916.552.406,27 | 101,52 |
| YAKIN,ORTA DOĞU ASYA | IRAK | 791.447.995,98 | 845.142.950,97 | 6,78 |
| YAKIN,ORTA DOĞU ASYA | İRAN (İSLAM CUM.) | 532.098.634,45 | 513.368.952,04 | -3,52 |
| YAKIN,ORTA DOĞU ASYA | İSRAİL | 325.455.611,73 | 368.163.530,96 | 13,12 |
| YAKIN,ORTA DOĞU ASYA | SUUDİ ARABİSTAN | 447.672.973,03 | 263.921.468,37 | -41,05 |
| YAKIN,ORTA DOĞU ASYA | KKTC | 217.687.144,92 | 258.792.567,34 | 18,88 |
| YAKIN,ORTA DOĞU ASYA | SURİYE | 117.306.958,69 | 117.730.858,90 | 0,36 |
| YAKIN,ORTA DOĞU ASYA | LÜBNAN | 96.238.947,02 | 109.948.826,14 | 14,25 |
| YAKIN,ORTA DOĞU ASYA | ÜRDÜN | 88.161.746,12 | 73.683.541,97 | -16,42 |
| YAKIN,ORTA DOĞU ASYA | KATAR | 24.106.420,19 | 58.454.022,00 | 142,48 |
| YAKIN,ORTA DOĞU ASYA | KUVEYT | 27.450.502,98 | 28.700.519,32 | 4,55 |
| YAKIN,ORTA DOĞU ASYA | UMMAN | 21.956.710,87 | 28.007.318,16 | 27,56 |
| YAKIN,ORTA DOĞU ASYA | YEMEN | 19.782.630,53 | 23.893.365,46 | 20,78 |
| YAKIN,ORTA DOĞU ASYA | BAHREYN | 17.176.863,71 | 15.696.870,39 | -8,62 |
| YAKIN,ORTA DOĞU ASYA | DUBAİ | 7.806.486,97 | 7.516.792,49 | -3,71 |
| YAKIN,ORTA DOĞU ASYA | İŞGAL ALT.FİLİSTİN | 4.405.577,11 | 3.374.525,89 | -23,40 |
| YAKIN,ORTA DOĞU ASYA | ÜLKE GRUBU TOPLAMI | 3.193.583.684,76 | 3.632.948.516,67 | 13,76 |
| DİĞER ASYA | ÇİN HALK CUMHURİYETİ | 264.614.023,80 | 366.287.220,61 | 38,42 |
| DİĞER ASYA | SİNGAPUR | 204.376.171,42 | 271.697.245,22 | 32,94 |
| DİĞER ASYA | HİNDİSTAN | 108.272.450,42 | 131.107.010,94 | 21,09 |
| DİĞER ASYA | GÜNEY KORE CUMHURİYETİ | 42.101.952,87 | 73.711.001,92 | 75,08 |
| DİĞER ASYA | PAKİSTAN | 55.025.851,20 | 67.059.375,19 | 21,87 |
| DİĞER ASYA | BANGLADEŞ | 47.076.527,43 | 51.991.949,78 | 10,44 |
| DİĞER ASYA | TAYLAND | 29.575.331,28 | 39.968.460,75 | 35,14 |
| DİĞER ASYA | ENDONEZYA | 45.422.960,76 | 36.754.826,99 | -19,08 |



| ÜLKE GRUBU | ÜLKE | OCAK - ARALIK 2016 | OCAK - ARALIK 2017 | % DEĞİŞİM |
|---------------------------------|---------------------------|-----------------------|-------------------------|--------------|
| | | Tutar (USD) | Tutar (USD) | Tutar (USD) |
| DIĞER ASYA | VIETNAM | 24.884.223,52 | 35.836.854,17 | 44,01 |
| DIĞER ASYA | HONG KONG | 28.885.586,92 | 34.215.457,28 | 18,45 |
| DIĞER ASYA | AFGANİSTAN | 23.718.070,36 | 32.445.993,23 | 36,80 |
| DIĞER ASYA | MALEZYA | 61.738.175,78 | 27.884.876,93 | -54,83 |
| DIĞER ASYA | JAPONYA | 19.657.996,51 | 20.143.134,10 | 2,47 |
| DIĞER ASYA | TAYVAN | 14.961.771,15 | 11.640.689,86 | - 22,20 |
| DIĞER ASYA | FİLİPİNLER | 12.044.188,19 | 10.805.278,91 | - 10,29 |
| DIĞER ASYA | SRİ LANKA | 5.076.461,36 | 10.550.642,39 | 107,83 |
| DIĞER ASYA | KAMBOÇYA | 2.850.323,74 | 4.551.069,57 | 59,67 |
| DIĞER ASYA | MALDİV ADALARI | 1.622.459,19 | 4.181.394,27 | 157,72 |
| DIĞER ASYA | MOĞOLİSTAN | 2.669.100,33 | 2.751.490,03 | 3,09 |
| DIĞER ASYA | MYANMAR (BURMA) | 1.471.446,67 | 1.598.524,19 | 8,64 |
| DIĞER ASYA | NEPAL | 294.796,87 | 377.617,22 | 28,09 |
| DIĞER ASYA | BRUNEI | 654.005,58 | 316.344,43 | -51,63 |
| DIĞER ASYA | MAKAO | 348.677,43 | 61.766,14 | - 82,29 |
| DIĞER ASYA | KUZEY KORE DEMOKRATİ | - | 13.543,08 | 100,00 |
| DIĞER ASYA | BUHUTAN | - | 2.415,80 | 100,00 |
| DIĞER ASYA | LAOS (HALK CUM.) | 1.937,43 | 2.061,17 | 6,39 |
| DIĞER ASYA | ÜLKE GRUBU TOPLAMI | 997.344.490,21 | 1.235.956.244,17 | 23,92 |
| AVUSTRALYA OKY.VE DIĞER ÜLKELER | AVUSTRALYA | 38.014.034,72 | 36.032.045,25 | - 5,21 |
| AVUSTRALYA OKY.VE DIĞER ÜLKELER | YENİ ZELANDA | 14.944.728,67 | 13.438.445,23 | -10,08 |
| AVUSTRALYA OKY.VE DIĞER ÜLKELER | SAMOA (BATI SAMOA) | 805.766,84 | 841.539,32 | 4,44 |
| AVUSTRALYA OKY.VE DIĞER ÜLKELER | MARSHALL ADALARI | 626.954,07 | 580.970,25 | - 7,33 |
| AVUSTRALYA OKY.VE DIĞER ÜLKELER | PAPUA YENİ GİNE | 149.893,93 | 413.596,29 | 175,93 |
| AVUSTRALYA OKY.VE DIĞER ÜLKELER | FİJİ | 210.560,95 | 238.688,57 | 13,36 |
| AVUSTRALYA OKY.VE DIĞER ÜLKELER | YENİ KALODENYA VE BA | 259.142,25 | 223.397,35 | -13,79 |
| AVUSTRALYA OKY.VE DIĞER ÜLKELER | TONGA | 96.717,00 | 69.491,60 | -28,15 |



| | | OCAK - ARALIK 2016 | OCAK - ARALIK 2017 | % DEĞİŞİM |
|--|---------------------------|----------------------|----------------------|---------------|
| ÜLKE GRUBU | ÜLKE | Tutar (USD) | Tutar (USD) | Tutar (USD) |
| AVUSTRALYA OKY.VE DİĞER ÜLKELER | VENUATU | 37.782,10 | 68.596,73 | -81,56 |
| AVUSTRALYA OKY.VE DİĞER ÜLKELER | SOLOMON ADALARI | 1.684,20 | 13.149,08 | 680,73 |
| AVUSTRALYA OKY.VE DİĞER ÜLKELER | FRANSIZ POLİNEZYASI | 57.616,47 | 6.721,08 | -88,33 |
| AVUSTRALYA OKY.VE DİĞER ÜLKELER | KİRİBATİ | 40.093,50 | - | -100,00 |
| AVUSTRALYA OKY.VE DİĞER ÜLKELER | GUAM | 8.304,48 | - | -100,00 |
| AVUSTRALYA OKY.VE DİĞER ÜLKELER | KUZEY MARIANA ADALAR | 391,94 | - | -100,00 |
| AVUSTRALYA OKY.VE DİĞER ÜLKELER | ÜLKE GRUBU TOPLAMI | 55.253.671,12 | 51.926.640,75 | - 6,02 |
| SERBEST BÖLGELER | TRAKYA SERBEST BÖLGESİ | 24.899.382,01 | 47.423.265,11 | 90,46 |
| SERBEST BÖLGELER | BURSA SERBEST BÖLGESİ | 42.666.440,18 | 46.873.618,30 | 9,86 |
| SERBEST BÖLGELER | AVRUPA SERBEST BÖLGESİ | 33.410.130,24 | 43.347.078,01 | 29,74 |
| SERBEST BÖLGELER | EGE SERBEST BÖLGESİ | 35.810.744,36 | 37.829.422,37 | 5,64 |
| SERBEST BÖLGELER | İST.DERİ SERB. BÖLGESİ | 34.438.933,48 | 35.484.297,38 | 3,04 |
| SERBEST BÖLGELER | KAYSERİ SERBEST BÖLGESİ | 23.165.555,21 | 26.453.477,36 | 14,19 |
| SERBEST BÖLGELER | MERSİN SERBEST BÖLGESİ | 20.130.194,11 | 24.799.443,88 | 23,20 |
| SERBEST BÖLGELER | ADANA YUMURT. SER.BÖLGESİ | 13.143.787,54 | 17.920.135,35 | 36,34 |
| SERBEST BÖLGELER | MENEMEN DERİ SR.BÖLGESİ | 7.059.312,15 | 8.258.308,51 | 16,98 |
| SERBEST BÖLGELER | AHL SERBEST BÖLGESİ | 5.961.335,07 | 5.565.733,92 | -6,64 |
| SERBEST BÖLGELER | ANTALYA SERBEST BÖLGESİ | 6.044.411,11 | 5.043.624,10 | -16,56 |
| SERBEST BÖLGELER | KOCAELİ SERBEST BÖLGESİ | 2.748.624,84 | 2.655.914,86 | -3,37 |
| SERBEST BÖLGELER | SAMSUN SERBEST BÖLGESİ | 675.036,35 | 778.004,72 | 15,25 |
| SERBEST BÖLGELER | GAZİANTEP SERB. BÖLGESİ | 308.940,46 | 630.649,27 | 104,13 |
| SERBEST BÖLGELER | DENİZLİ SERBEST BÖLGESİ | 226.956,12 | 280.692,20 | 23,68 |



| | | OCAK - ARALIK 2016 | OCAK - ARALIK 2017 | % DEĞİŞİM |
|-------------------------|---------------------------|--------------------------|--------------------------|--------------|
| ÜLKE GRUBU | ÜLKE | Tutar (USD) | Tutar (USD) | Tutar (USD) |
| SERBEST BÖLGELER | TRABZON SERBEST BLG. | 57.334,62 | 43.645,92 | 23,88 |
| SERBEST BÖLGELER | TÜBİTAK MAM TEKN.S.B | 82,71 | 39.193,74 | 47.286,94 |
| SERBEST BÖLGELER | RİZE SERBEST BÖLGESİ | 2.700,00 | - | -100,00 |
| SERBEST BÖLGELER | ÜLKE GRUBU TOPLAMI | 250.749.900,56 | 303.426.505,00 | 21,01 |
| DİĞER ÜLKELER | AMERİKAN SAMOASI | 30.764,61 | 20.263,09 | -34,14 |
| DİĞER ÜLKELER | COOK ADALARI | 4.450,00 | 11.293,24 | 153,78 |
| DİĞER ÜLKELER | FRANSIZ GÜNEY TOPRAK | 10.525,68 | 9.609,24 | -8,71 |
| DİĞER ÜLKELER | BİR.DEV.MİNOR OUTLY. | - | 337,16 | 100,00 |
| DİĞER ÜLKELER | CEUTA | 6.084,82 | - | -100,00 |
| DİĞER ÜLKELER | DOĞU TİMOR | 4.340,60 | - | -100,00 |
| DİĞER ÜLKELER | DİĞER | 303.141,02 | 510.286,60 | 68,33 |
| DİĞER ÜLKELER | ÜLKE GRUBU TOPLAMI | 359.306,73 | 551.789,33 | 53,57 |
| | GENEL TOPLAM | 13.992.506.269,68 | 16.113.086.493,13 | 15,16 |

2016-2017 Yılları Kimyevi Maddeler ve Mamulleri İhracatı Ülkeler İtibariyle

| | | OCAK - ARALIK 2016 | OCAK - ARALIK 2017 | % DEĞİŞİM |
|------|-----------------------------|--------------------|--------------------|-------------|
| S.NO | ÜLKE | DEĞER (USD) | DEĞER (USD) | DEĞER (USD) |
| 1 | BİRLEŞİK ARAP EMİRLİKLERİ | 454.828.480,46 | 916.552.406,27 | 101,52 |
| 2 | ALMANYA | 801.654.409,28 | 865.025.298,46 | 7,91 |
| 3 | IRAK | 791.447.995,98 | 845.142.950,97 | 6,78 |
| 4 | AMERİKA BİRLEŞİK DEVLETLERİ | 433.947.276,01 | 788.306.782,42 | 81,66 |
| 5 | MISIR | 797.003.201,01 | 745.164.227,40 | -6,50 |
| 6 | İTALYA | 507.593.020,55 | 588.914.985,36 | 16,02 |
| 7 | İRAN (İSLAM CUM.) | 532.098.634,45 | 513.368.952,04 | -3,52 |
| 8 | İSPANYA | 360.651.746,76 | 505.533.202,66 | 40,17 |
| 9 | YUNANİSTAN | 413.580.038,33 | 434.442.468,58 | 5,04 |
| 10 | İNGİLTERE | 461.390.205,24 | 432.926.877,61 | -6,17 |
| 11 | ROMANYA | 342.083.006,75 | 385.842.531,80 | 12,79 |



| | | OCAK - ARALIK 2016 | OCAK - ARALIK 2017 | % DEĞİŞİM |
|------|--------------------------|--------------------|--------------------|-------------|
| S.NO | ÜLKE | DEĞER (USD) | DEĞER (USD) | DEĞER (USD) |
| 12 | BULGARİSTAN | 299.934.981,55 | 385.378.255,97 | 28,49 |
| 13 | İSRAİL | 325.455.611,73 | 368.163.530,96 | 13,12 |
| 14 | ÇİN HALK CUMHURİYETİ | 264.614.023,80 | 366.287.220,61 | 38,42 |
| 15 | HOLLANDA | 438.459.629,24 | 361.617.061,28 | -17,53 |
| 16 | FRANSA | 338.648.499,91 | 354.591.520,55 | 4,71 |
| 17 | RUSYA FEDERASYONU | 230.108.119,50 | 318.372.032,50 | 38,36 |
| 18 | AZERBAJCAN-NAHÇIVAN | 292.779.918,20 | 302.528.753,80 | 3,33 |
| 19 | SİNGAPUR | 204.376.171,42 | 271.697.245,22 | 32,94 |
| 20 | SUUDİ ARABİSTAN | 447.672.973,03 | 263.921.468,37 | -41,05 |
| 21 | KKTC | 217.687.144,92 | 258.792.567,34 | 18,88 |
| 22 | POLONYA | 223.497.789,65 | 256.660.108,52 | 14,84 |
| 23 | MALTA | 144.674.802,68 | 248.947.834,63 | 72,07 |
| 24 | BELÇİKA | 254.064.615,25 | 244.083.169,97 | -3,93 |
| 25 | GÜRCİSTAN | 221.272.254,97 | 241.585.649,32 | 9,18 |
| 26 | CEZAYİR | 196.829.768,88 | 195.838.369,02 | -0,50 |
| 27 | UKRAYNA | 141.485.258,92 | 190.090.122,29 | 34,35 |
| 28 | CEBELİ TARİK | 63.791.520,63 | 179.667.297,69 | 181,65 |
| 29 | ÖZBEKİSTAN | 145.897.020,95 | 167.806.999,77 | 15,02 |
| 30 | FAS | 128.431.476,59 | 149.488.103,19 | 16,40 |
| 31 | LİBYA | 148.431.547,41 | 146.566.490,87 | -1,26 |
| 32 | TÜRKMENİSTAN | 155.683.111,90 | 144.358.308,33 | -7,27 |
| 33 | HİNDİSTAN | 108.272.450,42 | 131.107.010,94 | 21,09 |
| 34 | SURİYE | 117.306.958,69 | 117.730.858,90 | 0,36 |
| 35 | LÜBNAN | 96.238.947,02 | 109.948.826,14 | 14,25 |
| 36 | SLOVENYA | 55.131.810,68 | 108.224.788,43 | 96,30 |
| 37 | TUNUS | 135.501.575,68 | 104.463.475,54 | -22,91 |
| 38 | ÇEK CUMHURİYETİ | 84.190.836,50 | 96.403.160,67 | 14,51 |
| 39 | GÜNEY AFRIKA CUMHURİYETİ | 68.634.572,56 | 90.891.753,95 | 32,43 |
| 40 | PORTEKİZ | 52.676.199,73 | 88.443.317,13 | 67,90 |
| 41 | SİRBİSTAN | 67.635.465,37 | 85.224.166,71 | 26,01 |
| 42 | İSVİÇRE | 85.255.135,31 | 83.931.286,27 | -1,55 |
| 43 | BREZİLYA | 45.679.801,78 | 79.527.129,44 | 74,10 |
| 44 | KAZAKİSTAN | 75.385.698,35 | 75.497.441,03 | 0,15 |



| | | OCAK - ARALIK 2016 | OCAK - ARALIK 2017 | % DEĞİŞİM |
|------|------------------------|--------------------|--------------------|-------------|
| S.NO | ÜLKE | DEĞER (USD) | DEĞER (USD) | DEĞER (USD) |
| 45 | GÜNEY KORE CUMHURİYETİ | 42.101.952,87 | 73.711.001,92 | 75,08 |
| 46 | ÜRDÜN | 88.161.746,12 | 73.683.541,97 | -16,42 |
| 47 | MACARİSTAN | 74.215.633,39 | 72.146.963,62 | -2,79 |
| 48 | İSVEÇ | 61.560.631,02 | 68.474.516,86 | 11,23 |
| 49 | PAKİSTAN | 55.025.851,20 | 67.059.375,19 | 21,87 |
| 50 | MAKEDONYA | 62.836.045,56 | 60.941.231,99 | -3,02 |
| 51 | AVUSTURYA | 54.534.346,51 | 60.366.630,30 | 10,69 |
| 52 | KATAR | 24.106.420,19 | 58.454.022,00 | 142,48 |
| 53 | BOSNA-HERSEK | 50.489.083,08 | 54.555.597,46 | 8,05 |
| 54 | NİJERYA | 38.968.120,89 | 52.965.545,36 | 35,92 |
| 55 | BANGLADEŞ | 47.076.527,43 | 51.991.949,78 | 10,44 |
| 56 | ARNAVUTLUK | 45.295.717,36 | 51.776.092,17 | 14,31 |
| 57 | TRAKYA SERBEST BÖLGESİ | 24.899.382,01 | 47.423.265,11 | 90,46 |
| 58 | BURSA SERBEST BÖLGESİ | 42.666.440,18 | 46.873.618,30 | 9,86 |
| 59 | KANADA | 41.184.573,31 | 46.286.839,53 | 12,39 |
| 60 | NAMİBYA | 37.879.055,50 | 44.113.075,13 | 16,46 |
| 61 | AVRUPA SERBEST BÖLGESİ | 33.410.130,24 | 43.347.078,01 | 29,74 |
| 62 | KOSOVA | 39.205.815,47 | 42.650.258,14 | 8,79 |
| 63 | SLOVAKYA | 34.763.289,85 | 42.308.084,83 | 21,70 |
| 64 | TAYLAND | 29.575.331,28 | 39.968.460,75 | 35,14 |
| 65 | DANİMARKA | 35.974.081,61 | 38.977.831,04 | 8,35 |
| 66 | EGE SERBEST BÖLGESİ | 35.810.744,36 | 37.829.422,37 | 5,64 |
| 67 | İRLANDA | 33.713.437,35 | 37.540.566,16 | 11,35 |
| 68 | BEYAZ RUSYA | 33.248.480,84 | 37.230.378,40 | 11,98 |
| 69 | ETİYOPYA | 74.395.936,26 | 36.914.714,96 | -50,38 |
| 70 | ENDONEZYA | 45.422.960,76 | 36.754.826,99 | -19,08 |
| 71 | AVUSTRALYA | 38.014.034,72 | 36.032.045,25 | -5,21 |
| 72 | VİETNAM | 24.884.223,52 | 35.836.854,17 | 44,01 |
| 73 | İST.DERİ SERB.BÖLGESİ | 34.438.933,48 | 35.484.297,38 | 3,04 |
| 74 | SUDAN | 29.781.239,05 | 35.250.693,38 | 18,37 |
| 75 | MEKSİKA | 30.381.154,90 | 35.001.522,46 | 15,21 |
| 76 | HONG KONG | 28.885.586,92 | 34.215.457,28 | 18,45 |
| 77 | MOLDAVYA | 30.950.565,97 | 32.988.984,32 | 6,59 |



| | | OCAK - ARALIK 2016 | OCAK - ARALIK 2017 | % DEĞİŞİM |
|------|--------------------------|--------------------|--------------------|-------------|
| S.NO | ÜLKE | DEĞER (USD) | DEĞER (USD) | DEĞER (USD) |
| 78 | AFGANİSTAN | 23.718.070,36 | 32.445.993,23 | 36,80 |
| 79 | ŞİLİ | 31.601.322,65 | 31.975.477,41 | 1,18 |
| 80 | KENYA | 14.523.843,43 | 31.554.994,13 | 117,26 |
| 81 | İNGİLİZ VİRJİN ADALARI | 45.098,00 | 31.515.313,76 | 69.781,84 |
| 82 | TACİKİSTAN | 27.094.900,89 | 29.049.680,31 | 7,21 |
| 83 | SENEGAL | 24.009.341,78 | 28.743.247,42 | 19,72 |
| 84 | KUVEYT | 27.450.502,98 | 28.700.519,32 | 4,55 |
| 85 | UMMAN | 21.956.710,87 | 28.007.318,16 | 27,56 |
| 86 | MALEZYA | 61.738.175,78 | 27.884.876,93 | -54,83 |
| 87 | KOLOMBIYA | 18.247.555,82 | 26.749.529,39 | 46,59 |
| 88 | FİNLANDIYA | 19.306.102,42 | 26.472.642,53 | 37,12 |
| 89 | KAYSERİ SERBEST BÖLGESİ | 23.165.555,21 | 26.453.477,36 | 14,19 |
| 90 | GANA | 34.264.353,11 | 26.200.416,22 | -23,53 |
| 91 | KIRGIZİSTAN | 24.192.175,88 | 25.771.770,58 | 6,53 |
| 92 | MERSİN SERBEST BÖLGESİ | 20.130.194,11 | 24.799.443,88 | 23,20 |
| 93 | HIRVATİSTAN | 19.535.949,67 | 24.161.962,07 | 23,68 |
| 94 | YEMEN | 19.782.630,53 | 23.893.365,46 | 20,78 |
| 95 | JAPONYA | 19.657.996,51 | 20.143.134,10 | 2,47 |
| 96 | LETONYA | 9.877.514,48 | 18.968.524,97 | 92,04 |
| 97 | LİTVANYA | 17.854.625,13 | 18.805.959,00 | 5,33 |
| 98 | ADANA YUMURT.SER.BÖLGESİ | 13.143.787,54 | 17.920.135,35 | 36,34 |
| 99 | ARJANTİN | 13.609.918,76 | 17.896.632,63 | 31,50 |
| 100 | FİLDİŞİ SAHİLİ | 16.952.227,17 | 16.711.240,88 | -1,42 |
| 101 | BAHREYN | 17.176.863,71 | 15.696.870,39 | -8,62 |
| 102 | TANZANYA(BİRLEŞ.CUM) | 11.444.039,22 | 15.497.236,45 | 35,42 |
| 103 | SOMALİ | 9.459.051,28 | 14.883.479,35 | 57,35 |
| 104 | NORVEÇ | 16.215.649,73 | 14.558.864,44 | -10,22 |
| 105 | YENİ ZELANDA | 14.944.728,67 | 13.438.445,23 | -10,08 |
| 106 | TAYVAN | 14.961.771,15 | 11.640.689,86 | -22,20 |
| 107 | FİLİPİNLER | 12.044.188,19 | 10.805.278,91 | -10,29 |
| 108 | ANGOLA | 8.178.157,00 | 10.749.935,13 | 31,45 |
| 109 | PERU | 6.951.859,54 | 10.649.102,89 | 53,18 |



| | | OCAK - ARALIK 2016 | OCAK - ARALIK 2017 | % DEĞİŞİM |
|------|----------------------|--------------------|--------------------|-------------|
| S.NO | ÜLKE | DEĞER (USD) | DEĞER (USD) | DEĞER (USD) |
| 110 | SRİ LANKA | 5.076.461,36 | 10.550.642,39 | 107,83 |
| 111 | JAMAİKA | 9.854.069,65 | 10.352.631,31 | 5,06 |
| 112 | KAMERUN | 7.309.461,87 | 8.370.944,10 | 14,52 |
| 113 | MAURİTİUS | 8.063.896,44 | 8.328.022,47 | 3,28 |
| 114 | MENEMEN DERİ SR.BLG. | 7.059.312,15 | 8.258.308,51 | 16,98 |
| 115 | DOMİNİK CUMHURİYETİ | 6.027.087,31 | 7.843.031,65 | 30,13 |
| 116 | DUBAİ | 7.806.486,97 | 7.516.792,49 | -3,71 |
| 117 | LİBERYA | 4.586.160,94 | 7.307.319,24 | 59,33 |
| 118 | PANAMA | 5.445.530,51 | 6.962.060,77 | 27,85 |
| 119 | KARADAĞ | 5.043.486,52 | 6.435.219,04 | 27,59 |
| 120 | EKVADOR | 4.117.240,30 | 6.299.932,62 | 53,01 |
| 121 | VENEZUELLA | 4.822.915,06 | 6.148.558,86 | 27,49 |
| 122 | GİNE | 5.249.859,62 | 5.983.460,58 | 13,97 |
| 123 | AHL SERBEST BÖLGE | 5.961.335,07 | 5.565.733,92 | -6,64 |
| 124 | ANTALYA SERBEST BÖL. | 6.044.411,11 | 5.043.624,10 | -16,56 |
| 125 | SURİNAM | 4.253.259,32 | 4.639.364,03 | 9,08 |
| 126 | KAMBOÇYA | 2.850.323,74 | 4.551.069,57 | 59,67 |
| 127 | KONGO | 9.023.347,32 | 4.286.660,79 | -52,49 |
| 128 | ESTONYA | 7.408.366,59 | 4.249.592,60 | -42,64 |
| 129 | MALDİV ADALARI | 1.622.459,19 | 4.181.394,27 | 157,72 |
| 130 | MADAGASKAR | 1.769.029,22 | 4.180.465,85 | 136,31 |
| 131 | GAMBİYA | 1.471.427,97 | 4.042.716,46 | 174,75 |
| 132 | MORİTANYA | 4.166.059,85 | 3.986.130,08 | -4,32 |
| 133 | UGANDA | 3.871.907,84 | 3.973.268,14 | 2,62 |
| 134 | MALİ | 4.019.200,62 | 3.973.121,67 | -1,15 |
| 135 | CİBUTİ | 7.340.148,63 | 3.588.570,35 | -51,11 |
| 136 | GUATEMALA | 2.693.628,15 | 3.563.943,75 | 32,31 |
| 137 | İŞGAL ALT.FİLİSTİN | 4.405.577,11 | 3.374.525,89 | -23,40 |
| 138 | KÜBA | 789.801,79 | 3.237.808,13 | 309,95 |
| 139 | GABON | 3.017.239,97 | 3.010.460,17 | -0,22 |
| 140 | HAİTİ | 1.512.356,55 | 2.907.775,80 | 92,27 |
| 141 | PARAGUAY | 1.298.021,92 | 2.887.105,89 | 122,42 |
| 142 | MOĞOLİSTAN | 2.669.100,33 | 2.751.490,03 | 3,09 |



| | | OCAK - ARALIK 2016 | OCAK - ARALIK 2017 | % DEĞİŞİM |
|------|-------------------------|--------------------|--------------------|-------------|
| S.NO | ÜLKE | DEĞER (USD) | DEĞER (USD) | DEĞER (USD) |
| 143 | KOCAELİ SERBEST BÖLGESİ | 2.748.624,84 | 2.655.914,86 | -3,37 |
| 144 | NİJER | 1.374.493,62 | 2.473.953,22 | 79,99 |
| 145 | BURKİNA FASO | 1.563.675,43 | 2.455.825,29 | 57,05 |
| 146 | TOGO | 1.914.053,61 | 2.403.917,14 | 25,59 |
| 147 | BENİN | 2.084.292,69 | 2.333.733,23 | 11,97 |
| 148 | URUGUAY | 1.509.510,30 | 2.320.359,75 | 53,72 |
| 149 | MOZAMBİK | 2.069.020,21 | 2.304.076,18 | 11,36 |
| 150 | TRİNİDAD VE TOBAGO | 2.230.224,78 | 2.236.444,59 | 0,28 |
| 151 | RUANDA | 1.564.514,27 | 2.186.509,06 | 39,76 |
| 152 | KOSTARIKA | 1.529.339,70 | 2.152.305,73 | 40,73 |
| 153 | KONGO(DEM.CM)E.ZAİRE | 1.469.625,08 | 2.001.101,73 | 36,16 |
| 154 | BOLİVYA | 2.267.291,07 | 1.918.202,94 | -15,40 |
| 155 | HONDURAS | 1.526.702,24 | 1.901.730,15 | 24,56 |
| 156 | MYANMAR (BURMA) | 1.471.446,67 | 1.598.524,19 | 8,64 |
| 157 | GUYANA | 1.127.312,67 | 1.592.269,40 | 41,24 |
| 158 | LÜKSEMBURG | 1.072.134,08 | 1.532.328,64 | 42,92 |
| 159 | EL SALVADOR | 1.143.756,65 | 1.350.097,70 | 18,04 |
| 160 | LİHTENŞTAYN | 1.265.651,65 | 1.260.209,76 | -0,43 |
| 161 | ÇAD | 714.336,98 | 1.048.658,17 | 46,80 |
| 162 | NİKARAGUA | 887.430,09 | 989.682,67 | 11,52 |
| 163 | ST.KİTTS VE NEVİS | 253.574,76 | 988.768,79 | 289,9 |
| 164 | BAHAMALAR | 948.867,83 | 968.818,66 | 2,10 |
| 165 | BARBADOS | 901.595,21 | 887.188,82 | -1,60 |
| 166 | SAMOA (BATI SAMOA) | 805.766,84 | 841.539,32 | 4,44 |
| 167 | SAMSUN SERBEST BÖLG. | 675.036,35 | 778.004,72 | 15,25 |
| 168 | EKVATOR GİNESİ | 838.561,06 | 729.173,38 | -13,04 |
| 169 | SIERRA LEONE | 1.190.455,98 | 701.621,31 | -41,06 |
| 170 | ZAMBİYA | 652.078,29 | 640.696,42 | -1,75 |
| 171 | GAZİANTEP SERB.BÖLG. | 308.940,46 | 630.649,27 | 104,13 |
| 172 | ZİMBABVE | 515.801,80 | 605.626,09 | 17,41 |
| 173 | İZLANDA | 336.256,16 | 597.947,71 | 77,83 |
| 174 | SEYŞEL ADALARI | 513.138,62 | 595.921,09 | 16,13 |
| 175 | MARSHALL ADALARI | 626.954,07 | 580.970,25 | -7,33 |



| | | OCAK - ARALIK 2016 | OCAK - ARALIK 2017 | % DEĞİŞİM |
|------|-------------------------|--------------------|--------------------|-------------|
| S.NO | ÜLKE | DEĞER (USD) | DEĞER (USD) | DEĞER (USD) |
| 176 | PAPUA YENİ GİNE | 149.893,93 | 413.596,29 | 175,93 |
| 177 | NEPAL | 294.796,87 | 377.617,22 | 28,09 |
| 178 | CAPE VERDE | 338.878,46 | 321.771,51 | -5,05 |
| 179 | BRUNEI | 654.005,58 | 316.344,43 | -51,63 |
| 180 | DENİZLİ SERBEST BÖLGESİ | 226.956,12 | 280.692,20 | 23,68 |
| 181 | ANDORRA | 260.615,63 | 243.246,32 | -6,66 |
| 182 | FİJİ | 210.560,95 | 238.688,57 | 13,36 |
| 183 | YENİ KALODENYA | 259.142,25 | 223.397,35 | -13,79 |
| 184 | GRENADA | 243.837,81 | 217.705,26 | -10,72 |
| 185 | BELİZE | 262.945,07 | 195.366,98 | -25,70 |
| 186 | MALAVİ | 214.702,38 | 188.218,50 | -12,34 |
| 187 | DOMİNİKA | 27.795,22 | 171.972,99 | 518,71 |
| 188 | ANTİGUA VE BERMUDA | 159.026,80 | 163.089,88 | 2,55 |
| 189 | CAYMAN ADALARI | 207.735,56 | 147.840,61 | -28,83 |
| 190 | ORTA AFİRKA CUMHURİYETİ | 196.892,11 | 146.148,35 | -25,77 |
| 191 | GİNE-BİSSAU | 275.325,29 | 131.110,15 | -52,38 |
| 192 | LESOTHO | 34.848,00 | 128.205,28 | 267,90 |
| 193 | ST.LUCIA | 185.221,85 | 126.878,79 | -31,50 |
| 194 | ARUBA | 59.804,99 | 107.273,22 | 79,37 |
| 195 | BURUNDİ | 144.741,53 | 94.584,96 | -34,65 |
| 196 | TONGA | 96.717,00 | 69.491,60 | -28,15 |
| 197 | VENUATU | 37.782,10 | 68.596,73 | 81,56 |
| 198 | ST.VINCENT VE GRENAD | 77.655,13 | 62.019,67 | -20,13 |
| 199 | MAKAO | 348.677,43 | 61.766,14 | -82,29 |
| 200 | SAO TOME VE PRİNÇİPE | 935,80 | 49.554,99 | 5.195,47 |
| 201 | TRABZON SERBEST BÖLGESİ | 57.334,62 | 43.645,92 | -23,88 |
| 202 | BERMUDA | 18.670,44 | 43.430,34 | 132,62 |
| 203 | TÜBİTAK MAM TEKN.S.B | 82,71 | 39.193,74 | 47.286,94 |
| 204 | KOMOR ADALARI | 83.623,66 | 36.518,11 | -56,33 |
| 205 | GÜNEY SUDAN | - | 33.805,37 | 100,00 |
| 206 | ABD VİRJİN ADALARI | 150.708,75 | 33.642,89 | -77,68 |
| 207 | BOSTVANA | 108.048,59 | 29.844,75 | -72,38 |



| | | OCAK - ARALIK 2016 | OCAK - ARALIK 2017 | % DEĞİŞİM |
|------|----------------------|--------------------------|--------------------------|--------------|
| S.NO | ÜLKE | DEĞER (USD) | DEĞER (USD) | DEĞER (USD) |
| 208 | MAYOTTE | 45.268,92 | 25.195,16 | -44,34 |
| 209 | TURKS VE CAICOS ADAS | 51.097,81 | 22.244,84 | -56,47 |
| 210 | AMERİKAN SAMOASI | 30.764,61 | 20.263,09 | -34,14 |
| 211 | KIBRIS | 2.427,50 | 20.152,94 | 730,19 |
| 212 | HOLLANDA ANTİLLERİ | 275.577,86 | 19.996,95 | -92,74 |
| 213 | ERİTRE | 22.004,09 | 13.721,18 | -37,64 |
| 214 | KUZEY KORE DEMOKRATİ | - | 13.543,08 | 100,00 |
| 215 | SOLOMON ADALARI | 1.684,20 | 13.149,08 | 680,73 |
| 216 | COOK ADALARI | 4.450,00 | 11.293,24 | 153,78 |
| 217 | FRANSIZ GÜNEY TOPRAK | 10.525,68 | 9.609,24 | -8,71 |
| 218 | ANGUILLA | 3.406,93 | 9.186,60 | 169,64 |
| 219 | FAROE ADALARI | 35.037,82 | 7.600,88 | -78,31 |
| 220 | FRANSIZ POLİNEZYASI | 57.616,47 | 6.721,08 | -88,33 |
| 221 | BUHUTAN | - | 2.415,80 | 100,00 |
| 222 | LAOS (HALK CUM.) | 1.937,43 | 2.061,17 | 6,39 |
| 223 | DAĞISTAN CUMHURİYETİ | 355.570,80 | 1.946,00 | -99,45 |
| 224 | TATARİSTAN | 13.125,98 | 670,69 | -94,89 |
| 225 | BİR.DEV.MİNOR OUTLY. | - | 337,16 | 100,00 |
| 226 | KANARYA ADALARI | - | 14,25 | 100,00 |
| 227 | KİRİBATİ | 40.093,50 | | -100,00 |
| 228 | SAN MARİNO | 17.123,94 | - | -100,00 |
| 229 | GUAM | 8.304,48 | - | -100,00 |
| 230 | CEUTA | 6.084,82 | - | -100,00 |
| 231 | DOĞU TİMOR | 4.340,60 | - | -100,00 |
| 232 | RİZE SERBEST BÖLGESİ | 2.700,00 | - | -100,00 |
| 233 | KUZEY MARİANA ADALAR | 391,94 | - | -100,00 |
| 234 | PORTO RİKO | 152,79 | - | -100,00 |
| 235 | DİĞER | 303.141,02 | 510.286,60 | 68,33 |
| | GENEL TOPLAM | 13.992.506.269,68 | 16.113.086.493,13 | 15,16 |



facebook.com/ikmibnews



instagram.com/ikmibnews



twitter.com/ikmibnews



linkedin.com/company/ikmib



youtube.com/ikmibnews

**İstanbul Kimyevi Maddeler ve
Mamulleri İhracatçıları Birlięi**
Dış Ticaret Kompleksi A-Blok
Çobançeşme Mevkii, Sanayi Caddesi
Yenibosna - Bahçelievler - İstanbul / TÜRKİYE
T. +90 (212) 454 00 00
F. +90 (212) 454 00 46
ikmib@immib.org.tr
www.ikmib.org.tr

