



İKMİB İstanbul Kimyevi Maddeler ve
Mamulleri İhracatçıları Birlięi



2023

ÇALIŞMA YILI

RAPORU



İKMİB *İstanbul Kimyevi Maddeler ve
Mamulleri İhracatçıları Birliđi*

"Dış ticarete izleyeceğimiz ana prensip, ticaret dengemizin aktif karakterini korumaktır. Çünkü Türkiye'de ödeme dengesinin en önemli temelini bu oluşturmaktadır."

K. Atatürk



Saygıdeğer Meslektaşlarım;

Küresel ekonomik zincirin boydan boya kırıldığı, 2020 ve 2021 yıllarında çok ciddi değişim ve dönüşümlerin yaşandığı sancılı bir süreçten geçtik. Bu yıllar ülkemiz ve dünya açısından son derece zorlu bir dönemdi. Küresel ekonomideki küçülme yüzde 10'u geçmişti. Sektörel bazda ise yüzde 50'lere ulaşan ekonomik kayıplar yaşanmıştı.

Ardından 2022 yılındaki toparlanma senesinde kimya ihracatçılarımızın üstün gayreti ve performansları neticesinde 33,6 milyar dolar ile Türkiye'nin en fazla ihracat yapan sektörü olarak, 2022 yılını 1. olarak tamamladık.

2023 yılında ise, 6 Şubat tarihinde yaşanan ve 11 ilimizi kapsayan 50 binden fazla vatandaşımızı kaybettiğimiz, binlerce vatandaşımızın yaralandığı yüreklerimizi acıtan büyük deprem felaketlerinin akabinde, dünyadaki resesyona rağmen 30,6 milyar dolar ihracat ile Türkiye'mizin en fazla ihracat gerçekleştiren 2. sektörü olduk.

Ekonomik dalgalanmaların yeniden yükseliş trendine gidebilmesinin itici gücü "Yüksek Teknoloji", "İnovasyon" ve bunlara bağlı olarak "Yüksek Katma Değer" yaratabilmektir.

İşte biz de bu motivasyonla İKMİB olarak Kimya Teknoloji Merkezi Projemizi hayata geçirdik. Merkezimizi kurduk ve açılışını da birkaç ay içerisinde gerçekleştirmeyi planlıyoruz.

Nispi aidatlarımızdan fon aktararak destek sağladığımız İGE A.Ş.'nin %4,86'sı İKMİB'mize aittir. 2023 yılı içerisinde İGE A.Ş., Kimya ihracatçılarımıza 10 milyar TL'nin üzerinde kefalet sağlamıştır.

Değerli dostlar, bildiğiniz gibi 2022 yılındaki Genel Kurulumuzda verdiğimiz sözü tutarak aidatlarımızı onbinde dörde düşürdük. Gelirlerimizin haliyle nispi olarak azalmasına rağmen İKMİB olarak, daha önceki yıllarda olduğu gibi 2023 yılında da birçok faaliyet gerçekleştirdik.

Dünyada yeni pazar arayışları doğrultusunda, yüzlerce ihracatçımızla, bu yönde dünyanın dört bir tarafına gittik.

Ayrı ayrı alt sektörlerimizle ve sektörel iş dünyası kuruluşlarımızla birlikte ihracatımızı artırmaya yönelik çeşitli organizasyonlar tertip ettik.

Milli katılım fuar organizasyonları, info stand katılımları, pazar araştırmaları, ticaret heyetleri, alım heyetleri, çalıştaylar, komite toplantıları, seminerler, webinarlar, eğitimler, Ur-Ge projeleri, Ar-Ge Proje Pazarı organizasyonları ve tasarım yarışmaları gibi faaliyetlerimizle sizleri desteklemeye devam etmekte kararlıyız...

Çok değerli dostlarım, sizlere medikal sektörümüz adına, MDR süreci ile ilgili bir müjde vererek bir sonraki rapora kadar veda ediyorum.

Tıbbi cihaz sektörümüzde uygulamaya geçecek düzenlemeden doğacak maliyeti karşılamaya yönelik T.C. Ticaret Bakanlığı, Türk Eximbank ve İKMİB arasında yapacağımız protokol ile tıbbi cihaz ihracatımızın devamlılığını sağlayacağız.

Birlikte çalışmaya ve beraber başarmaya devam edeceğiz.

Kalın Sağlıcakla!

Saygılarımla

Adil Pelister

İstanbul Kimyevi Maddeler ve
Mamulleri İhracatçıları Birliği
Yönetim Kurulu Başkanı



iÇİNDEKİLER

Yönetim Kurulu ve Denetim Kurulu Üyelerimiz, Genel Sekreterlik.....	5
2023 Yılı Ekonomik Görünüm ve 2024 Yılı Öngörüler.....	11
Kimyevi Maddeler ve Mamulleri Sektörü 2023 Yılı Ocak-Aralık Dönemi İhracat Değerlendirmesi.....	27
2023 Yılı Faaliyetlerimiz.....	49
Diğer Şubeler.....	98
Basında İKMİB.....	136
2024 İş Planı.....	138
Mali Tablolar ve Denetim Kurulu Raporu.....	140
İstatistikler.....	146

**YÖNETİM KURULU VE
DENETİM KURULU ÜYELERİMİZ,
GENEL SEKRETERLİK**

YÖNETİM KURULU - DENETİM KURULU

YÖNETİM KURULU



BETA KİMYA
SAN. TİC. A.Ş.
ADİL PELİSTER
BAŞKAN



KORUMA TEMİZLİK A.Ş.
MEHMET İMER ÖZER
BAŞKAN YARDIMCISI



FIRAT PLASTİK KAUÇUK
SAN. VE TİC. A.Ş.
TAYFUN DEMİR
BAŞKAN YARDIMCISI



KAYALAR KİMYA
SAN. VE TİC. A.Ş.
ERSİN KENAN KAYALAR
MUHASİP ÜYE



SUN İTHALAT İHRACAT
VE DIŞ TİC. A.Ş.
ALİ KÜÇÜK



STAR RAFİNERİ A.Ş.
ELCHİN İBADOV



GEMA POLİMER PLASTİK
ÜRÜNLERİ SAN. VE TİC. A.Ş.
ERKAN AYDIN



ABDİ İBRAHİM İLAÇ
SAN. VE TİC. A.Ş.
**HALİT SÜHA
TAŞPOLATOĞLU**



SELUZ KİMYA KOZMETİK
SAN. VE TİC. A.Ş.
MURAT ÖZTÜRK



TİSAN MÜHENDİSLİK
PLASTİKLERİ SAN. VE TİC. LTD. ŞTİ.
SELÇUK GÜLSÜN



ERKUL KOZMETİK
SAN. VE TİC. A.Ş.
UĞUR ADIYAMAN

DENETİM KURULU



MERBOLİN BOYA
SAN. VE TİC. A.Ş.
KENAN BAYTAŞ



GÖKHAN PLASTİK AMBALAJ
VE PAZ. SAN. TİC. LTD. ŞTİ.
HALİL GÖKHAN CAN



KALE KİMYA KİMYEVİ
MADDELER VE SANAYİ
VE TİCARET A.Ş.
AYŞE BURCU KALEAĞASI
Ocak-Mayıs 2023



İZ BASKI SANAYİ VE
TİC. A.Ş.
KEMAL CİHAN TANIK
(Haziran 2023-...)

YÖNETİM KURULU - DENETİM KURULU

YÖNETİM KURULU YEDEK



BİLİM ENDÜSTRİYEL
KİMYASALLARI SAN. VE TİC.LTD.ŞTİ.
ABDURRAHMAN ATA AKBAL



TST RAKOR VE TIBBİ
ALETLER SAN. VE TİC. LTD.ŞTİ.
AHMET FETHİ POLAT



CFN KİMYA SAN.VE
DIŞ.TİC. A.Ş.
FATMA KÖKTAŞ



BENO PLASTİK AMBALAJ VE
KALIP SAN. TİC. LTD. ŞTİ.
HAKAN DİRGEME



EUROPEN
DIŞ TİCARET A.Ş.
İDRİS NEBİ HATİPOĞLU



İÇSAŞ İSTANBUL
GÜBRE SAN.A.Ş.
İSMAİL HAKKI YILDIZ



CİNER İÇ VE
DIŞ TİC. A.Ş.
MAHMUT KURŞUN



HONNES SAĞLIK VE
ENDÜSTRİYEL ÜRÜNLERİ A.Ş.
SEVİM ÖZTAŞKIN



WORLD MEDICINE İLAÇ
SAN. VE TİC. A.Ş.
SOHRAB MAMMADOV



YAPRAKSAN PLASTİK
SAN.VE TİC.A.Ş.
VOLKAN YAPRAK

DENETİM KURULU YEDEK



NOBEL İLAÇ
SAN. VE TİC. A.Ş.
ALİ NUMAN BALKİ



PARKİM PARFÜM PLASTİK VE
KİMYA SAN. LTD. ŞTİ.
İPEK MÜSTECAPLIOĞLU

TİM DELEGE

TİM DELEGE



SKYTEKS TEKSTİL SAĞLIK VE
MATBAA MALZEMELERİ SAN.
VE TİC. LTD.ŞTİ.
ADİL BOZ



TÜM EKİP İLAÇ A.Ş.
AHMET ALTUĞ OĞUZ



POLİSAN KANSAL BOYA
SAN. VE TİC. A.Ş.
AHMET BURHAN ÖZDEMİR
(Ocak-Eylül 2023)



POLİSAN KANSAL BOYA
SAN. VE TİC. A.Ş.
İBRAHİM ERDOĞUŞ
(Eylül 2023-...)



KAREKS POLİMER VE
PETROKİMYA DIŞ TİC. LTD. ŞTİ.
CEMİL ÇAKAR



FULYA KOZMETİK İSLAK
MENDİL İMALAT VE PAZ. LTD.ŞTİ.
HÜLKİ SERDAR HAZIRLAR



BOYTEK REÇİNE BOYA VE
KİMYA SAN. TİC. A.Ş.
İSMAIL DARCAN



MERBOLİN BOYA
SAN. VE TİC. A.Ş.
KENAN BAYTAŞ



GÜVEN-EL PLASTİK VE
KALIP SAN. TİC. LT.D ŞTİ.
KENAN BENLİLER



AKÇALI BOYA VE KİMYA
SAN. VE TİC. A.Ş.
MEHMET AKIN AKÇALI



BİMED TEKNİK ALETLER
SAN. VE TİC. A.Ş.
YAAKOV GÜLNİHAL
(Ocak 2023)



BİMED TEKNİK ALETLER
SAN. VE TİC. A.Ş.
MUSTAFA MERTÖZ
(Ocak 2023-...)



KEMPRO KİMYASAL
MADDELER VE DIŞ TİC. A.Ş.
ÖMER SAİM OĞUZ



METE PLASTİK
SAN.VE TİC. A.Ş.
PELİN KARADENİZ KİŞ



MERKEZ LABORATUARI İLAÇ
SAN.VE TİC. A.Ş.
SEDA EKŞİ



PHARMACEL AEROSOL
SAN. LTD.
**SÜLEYMAN ÖZGÜR
ÖZTÜRK**

TİM DELEGE

TİM DELEGE YEDEK



NTG PLASTİK
SAN. VE TİC. A.Ş.
**ABDURRAHMAN TAHİR
GÖNENÇ**



FORTİS PLASTİK
SAN. VE TİC. LTD. ŞTİ.
AHMET GİRGİN



BOLIŞ PLASTİK VE KİMYA
SAN. TİC. LTD.ŞTİ.
ALİ ALPER OLGUN



HUZUR PLASTİK KİMYEVİ
MADD. İTH. İHR. SAN.
VE TİC. LTD. ŞTİ.
ALİ BEKGÖZ



BURHAN GLOBAL
TİCARET A.Ş.
ERDEM UĞUR KARABUL



ENDEKS KİMYA
SAN. VE TİC. A.Ş.
HÜSEYİN DURSUN



PETRONAN KİMYA GIDA
SAN. VE TİC. A.Ş.
MUSTAFA SİNAN SUNGUR



YEĞENLER KİMYA
LOJİSTİK VE DIŞ TİC.A.Ş.
MUSTAFA YAŞAR



İLPEN KALEMCİLİK PLASTİK
SAN. VE TİC. LTD.ŞTİ.
ÖMER KARATEMİZ



SARAN ÖZGÜLİSTAN
KOZMETİK KİMYA TEKSTİL İTH.
İHR. SAN. VE TİC. LTD.ŞTİ.
ÖZGE ÖĞÜTÇÜ



ARGON KİMYA
SAN.VE TİC. A.Ş.
SEMA ORHAN



İSKO PLASTİK VE KALIP
SAN. TİC. A.Ş.
SÜREYYA TEVRUZ



TETRA POLİMER
SAN. VE DIŞ TİC. LTD.ŞTİ.
TARIK ÖZDEMİR

GENEL SEKRETERLİK



DR. S. ARMAĞAN VURDU
GENEL SEKRETER



COŞKUN KIRLIOĞLU
GENEL SEKRETER
YARDIMCISI



MUHARREM KAYILI
GENEL SEKRETER
YARDIMCISI



AYDIN YILMAZ
GENEL SEKRETER
YARDIMCISI

2023 YILI EKONOMİK GÖRÜNÜM VE 2024 YILI ÖNGÖRÜLERİ

EKONOMİK GÖRÜNÜM VE ÖNGÖRÜLER

KÜRESEL EKONOMİ VE TİCARET

İçinde bulunduğumuz dönemde küresel ekonomi çok sayıda kriz ile karşı karşıyadır. Özellikle küresel çapta yüksek enflasyon oranları, yüksek dış borç oranları, Ukrayna'daki savaşın etkileri, iklim değişikliği, yüksek gıda ve enerji fiyatları ile Covid-19 salgınının kalıcı etkileri, Orta Doğu'da başlayan savaş, küresel ekonomik ortamı zorlayan gelişmelerdir. Uluslararası kuruluşların 2023 yılı küresel ekonomi büyüme oranına dair tahminleri 2,6 ila 3,1 aralığındadır ve 2023'te her kuruluşun 2022 büyüme gerçekleşmesine göre düşüş görülmektedir. 2024 yılında küresel büyümenin 2023 yılına benzer seyretmesi beklenmektedir.

Uluslararası Kuruluşların Büyüme Tahminleri (%)									
		Dünya	Avro Bölgesi	ABD	Brezilya	Rusya	Hindistan	Çin	Japonya
Dünya Bankası	2021	6,2	5,9	5,8	5,0	5,6	9,1	8,4	2,6
	2022	3,0	3,4	1,9	2,9	-2,1	7,2	3,0	1,0
	2023	2,6	0,4	2,5	3,1	2,6	6,3	5,2	1,8
	2024	2,4	0,7	1,6	1,5	1,3	6,4	4,5	0,9
IMF	2021	6,2	5,3	5,9	5,0	4,7	8,7	8,4	2,1
	2022	3,5	3,4	1,9	3,0	-1,2	7,2	3,0	1,0
	2023	3,1	0,5	2,5	3,1	3,0	6,7	5,2	1,9
	2024	3,1	0,9	2,1	1,7	2,6	6,5	4,6	0,9
OECD	2021	6,3	5,8	5,8	5,3	5,6	9,0	8,5	2,2
	2022	3,3	3,4	1,9	3,0	-2,0	7,2	3,0	0,9
	2023	2,9	0,6	2,4	3,0	1,3	6,3	5,2	1,7
	2024	2,9	0,6	2,1	1,8	1,8	6,2	4,7	1,0

Kaynak: IMF , Dünya Bankası , OECD

Çatışmalardan ve iklim değişikliğinden kaynaklanan çok sayıda şok, milyonlarca kişinin yaşamını ve geçimini olumsuz etkileyerek sürdürülebilir kalkınmaya yönelik ilerlemeyi tehlikeye atsa da dünya ekonomisi 2023'te belirsizliklerinin içinde beklenenden daha dirençli kalabilmiştir. Ekonomik büyüme, özellikle birçok gelişmiş ve gelişmekte olan ekonomide genel olarak beklentilerin üzerinde performans göstermiştir. Ancak bu hem kısa vadeli riskleri hem de yapısal zayıflıkları gölgelemiştir.

2023'teki küresel büyüme, birçok ülkenin beklenenden daha iyi performans göstermesinden kaynaklanmıştır. ABD ekonomisi dirençli kalarak yavaşlama beklentilerine meydan okumuştur.

¹IMF (Ocak 2024). World Economic Outlook Update, <https://www.imf.org/en/Publications/WEO/Issues/2024/01/30/world-economic-outlook-update-january-2024>

²World Bank (Ocak 2023). Global Economic Update, <https://www.worldbank.org/en/publication/global-economic-prospects>

³OECD (Şubat 2024). Interim Economic Outlook, <https://www.oecd.org/economic-outlook/february-2024/>

EKONOMİK GÖRÜNÜM VE ÖNGÖRÜLER

Çin'deki toparlanma beklenenden bir miktar zayıf olsa da küresel büyümeye destek sağlamıştır. Her iki ülkede de ekonomik büyümenin 2024'te ılımlı olması beklenmektedir. Avrupa ekonomisinin, 2023'teki yavaş performansın ardından hafif bir toparlanma yaşaması beklenmektedir. Dünyanın en büyük ekonomilerindeki yavaş büyüme, sıkı finansal koşullar, jeopolitik gerilimler ve daralan mali alanla birleşerek birçok gelişmekte olan ekonominin kısa vadeli büyüme beklentilerine ağırlık vermektedir.

30 Ocak 2024 tarihinde IMF'in yayınladığı Dünya Ekonomik Görünümü güncellemesinde küresel büyüme için yumuşak iniş öngörüldüğü belirtilmektedir. Küresel ekonomi, enflasyonun istikrarlı bir şekilde düşmesi ve büyümenin ayakta kalmasıyla dikkate değer bir dayanıklılık sergilemeye devam etse de genişleme hızı yavaş kalacaktır. Küresel büyümenin 2024 yılında %3,1 ve 2025 yılında %3,2 olması öngörülmektedir. 2024 yılı beklentisi, 2023 yılı Ekim ayında yayınlanan rapordaki tahminlere göre 0,2 puan daha yüksektir. Tahminin yükselmesinde ABD'nin, yükselen piyasalar ve gelişmekte olan ekonomilerin beklenenden daha fazla dayanıklı olması ile Çin'deki mali desteğin etkili olduğunun altı çizilmektedir. 2025 yılı büyüme beklentisi ise 2000-2019 yılları arasındaki tarihsel ortalama olan %3,8'in altındadır. Bunun nedeni olarak yüksek merkez bankası politika faiz oranları, mali desteğin geri çekilmesi ve temeldeki düşük üretkenlik gösterilmektedir.

Dünya ekonomisi 2023'te resesyon gibi en kötü senaryodan kaçınmış olsa da önemli riskler ve belirsizlikler devam etmektedir. Ortalamanın altındaki büyüme beklentileri göz önüne alındığında, gelişmekte olan ülkelerin çoğunun salgın, son küresel ve bölgesel şoklar sırasında kaybedilen üretimi telafi etmekte başarısız olacağı değerlendirilmektedir. 2020-2023 dönemine ilişkin en son GSYİH tahminleri ile bu döneme ilişkin Ocak 2020'de yapılan tahminler karşılaştırıldığında, çoğu bölgede önemli ve hâlâ genişleyen üretim kayıplarının yanı sıra gelişmiş ve gelişmekte olan ülkeler arasındaki büyük eşitsizliklerin ortaya çıktığı ifade edilmektedir. Küresel ekonominin 2024 ve 2025 yıllarında yüksek borç seviyeleri, artan borçlanma maliyetleri, düşük yatırımlar, zayıf küresel ticaret ve artan jeopolitik risklerin arasında ortalamanın altında bir hızda büyümesi beklenmektedir.

Yüksek borçlanma maliyetleri talebin soğumasına neden olmaktadır. Büyük merkez bankaları 2023 yılında enflasyonu düşürmek için politika faiz oranlarını kısıtlayıcı seviyelere yükselmiştir. Bu durum yüksek ipotek maliyetlerine, firmaların borçlarını yeniden finanse etme zorluklarına daha sıkı kredi kullanılabilirliği ile daha zayıf iş ve konut yatırımlarına yol açmıştır. Ancak enflasyonun gevşemesiyle birlikte gelecekteki politika faiz oranlarının düşeceğine ilişkin piyasa beklentileri, uzun vadeli faiz oranlarının düşmesine ve hisse senedi piyasalarının yükselmesine katkıda bulunmuştur. Yine de kısmen hükümet borçlarının artması nedeniyle hem gelişmiş hem de gelişmekte olan ekonomilerde uzun vadeli borçlanma maliyetleri yüksek olmaya devam etmektedir.

⁴IMF (2024). Moderating inflation and steady growth open path to soft landing, <https://www.imf.org/-/media/Files/Publications/WEO/2024/Update/January/English/text.ashx>

EKONOMİK GÖRÜNÜM VE ÖNGÖRÜLER

Uluslararası Kuruluşların Enflasyon Tahminleri (%)									
		Dünya	Avro Bölgesi	ABD	Brezilya	Rusya	Hindistan	Çin	Japonya
Dünya Bankası	2021	3,5	2,4	4,7	8,3	-	5,1	1,0	-0,2
	2022	8,0	8,4	8,0	9,3	6,7	6,7	2,0	2,5
	2023	5,8	-	-	-	-	-	-	-
	2024	4,3	-	-	-	-	-	-	-
IMF	2021	4,7	2,6	4,7	8,3	6,7	5,5	0,9	-0,2
	2022	8,7	8,4	8,0	9,3	13,8	6,7	1,9	2,5
	2023	6,9	5,6	4,1	4,7	5,3	5,5	0,7	3,2
	2024	5,8	3,3	2,8	4,5	6,4	4,6	1,7	2,9
OECD	2021	-	2,6	4,7	8,3	6,7	5,5	0,9	-0,2
	2022	-	8,4	8,0	9,3	13,7	6,7	1,9	2,5
	2023	-	5,5	4,2	4,6	5,8	6,2	0,5	3,2
	2024	-	2,9	2,8	3,2	7,2	5,3	1,1	2,6

Kaynak: IMF, Dünya Bankası, OECD

Olumsuz arz şokları hafifledikçe sert iniş ihtimalinin azalmasıyla birlikte küresel görünüme yönelik risklerin dengeli hale geldiği ifade edilmektedir. Yukarı yönlü risklere bakıldığında küresel büyümede beklenenden güçlü büyümenin daha hızlı dezenflasyon, mali desteğin varsayılandan daha yavaş çekilmesi, Çin'deki daha hızlı ekonomik toparlanma, yapay zeka ve tedarik zinciri reformlarından gelebileceği ifade edilmektedir. Yapılan değerlendirmelere göre:

- Yakın vadede enflasyon beklentilerindeki düşüş merkez bankalarının politika gevşetme planlarında ilerlemesine olanak tanıyarak iş dünyasının, tüketicinin ve finansal piyasaların duyarlılığının iyileşmesine ve büyümenin artmasına katkıda bulunabilir.
- Büyük ekonomilerdeki hükümetler, maliye politikası desteğini 2024-25 döneminde varsayılandan daha yavaş bir şekilde geri çekebilirler, bu da yakın vadede öngörülenden daha yüksek bir büyüme anlamına gelebilir.
- Çin'de emlak sektörüyle ilgili ek reformlar veya beklenenden daha büyük mali destek tüketici güvenini artırabilir, özel talebi destekleyerek pozitif çapraz etki yaratabilir.
- Yapay zeka işçilerin üretkenliğini ve gelirlerini artırabilir ancak bu ülkelerin yapay zeka potansiyelinden yararlanmasına bağlıdır. Gelişmiş ekonomilerin istihdam yapıları büyük ölçüde bilişsel-yoğun rollere daha fazla odaklanmıştır. Bu nedenle yapay zekanın faydalarını geliştirmekte olan ekonomilere göre daha erken deneyimleyebilirler.
- Kısıtlı politika ortamlarına sahip geliştirmekte olan piyasalar ve geliştirmekte olan ekonomiler için, arz artırıcı reformların uygulanmasında daha hızlı ilerleme, beklenenden daha fazla yerli ve yabancı yatırım; daha yüksek verimliliğe ve daha yüksek gelir düzeylerine daha hızlı yaklaşmayı sağlayabilir.

⁵World Bank (2024). Global Economic Prospects

EKONOMİK GÖRÜNÜM VE ÖNGÖRÜLER

Bunların yanı sıra küresel büyümeye yönelik çeşitli olumsuz riskler de var olmaya devam etmektedir. Jeopolitik ve hava şoklarının arasında yükselen emtia fiyatları, daha sıkı para politikası gerektiren devam eden çekirdek enflasyon, Çin'de büyümenin duraklaması ve mali konsolidasyona dönüş aşağı yönlü riskler olarak öne çıkmaktadır. Gazze ve İsrail'deki çatışma, dünya petrol ihracatının yaklaşık %35'ini ve gaz ihracatının %14'ünü üreten daha geniş bir bölgeye yayılabilir. Küresel ticaretin %11'inin geçtiği Kızıldeniz'de devam eden saldırılar ve Ukrayna'da devam eden savaş; gıda, enerji ve ulaşım maliyetlerinde ani artışlarla birlikte küresel toparlanma üzerinde yeni olumsuz arz şokları yaratma riski taşımaktadır. Konteyner taşımacılığı maliyetlerinin keskin bir şekilde artması, Orta Doğu'da devam eden istikrarsızlıkla birlikte daha fazla jeoekonomik parçalanma, emtiaların sınır ötesi akışını da kısıtlayarak ek fiyat dalgalanmalarına neden olabilir. Sel ve kuraklık gibi aşırı hava şoklarının gıda fiyatlarında artışlara neden olabileceği ve gıda güvensizliğini şiddetlendirebileceği değerlendirilmektedir. Bu durumun küresel enflasyonla mücadele sürecini tehlikeye atabileceği ifade edilmektedir. Büyük ekonomilerde çekirdek enflasyonun beklenenden daha yavaş bir düşüş göstermesinin faiz oranı beklentilerinde yükselişi tetikleyebileceği ve 2023 başında olduğu gibi varlık fiyatlarında düşüşe yol açabileceği belirtilmektedir. Bu tür gelişmeler finansal istikrar risklerini artırabilir, küresel finansal koşulları sıkılaştırabilir, güvenli sermaye akışlarını tetikleyebilir ve ABD dolarını güçlendirerek ticaret ve büyüme üzerinde olumsuz sonuçlar doğurabilir. Çin'in sorunlu emlak sektörüne yönelik kapsamlı bir yeniden yapılandırma politikası paketinin bulunmaması halinde, gayrimenkul yatırımının beklenenden daha fazla ve daha uzun süre düşebileceği vurgulanmaktadır. Bu, yurt içi büyüme ve ticaret ortakları üzerinde olumsuz etkiler yaratabilir. Birçok ekonomide artan borç oranlarıyla başa çıkmak için mali konsolidasyon gerekmektedir. Ancak vergi artışlarında ve harcama kesintilerinde öngörülenin ötesinde bir değişimin yakın vadede büyümenin beklenenden daha yavaş olmasına neden olabileceğinin altı çizilmektedir. Düşük gelirli ülkelerde ve gelişmekte olan piyasa ekonomilerinde borç sıkıntısı riski yüksek olmaya devam etmektedir. Borç sıkıntısı, büyümeyi artırıcı gerekli yatırımların kapsamını kısıtlamaktadır.

Küresel Ticaret

Küresel ticaret, zayıf küresel talep, Covid-19 salgını sonrası tüketimin mallardan hizmetlere doğru kayması ve ülkelerin uyguladığı korumacı ticaret politikalarının bir sonucu olarak zayıf seyretmektedir. 2023 yılında mal ve hizmet ticaretinin, küresel durgunluklar hariç tutulduğunda son 50 yılın en yavaş büyüme hızı olan % 0,2 oranında arttığı tahmin edilmektedir. Sadece mal ticareti incelendiğinde yaklaşık % 2 oranında daralma gerçekleştiği; toplam küresel ticaretin pozitif büyüme tarafında kalmasını sağlayanın hizmet sektörleri olduğu görülmektedir. Dünya Bankasına göre ticaret büyümesi 2024 yılında iyileşecektir ancak iyileşme yine de pandemiden önceki on yıldaki ortalama oranın yarısı kadar olacaktır; bu şekilde de 2024 yılı sonunda, 1990'lardan bu yana en düşük büyümenin gerçekleştiği 5 yıllık dönem yaşanmış olacaktır.

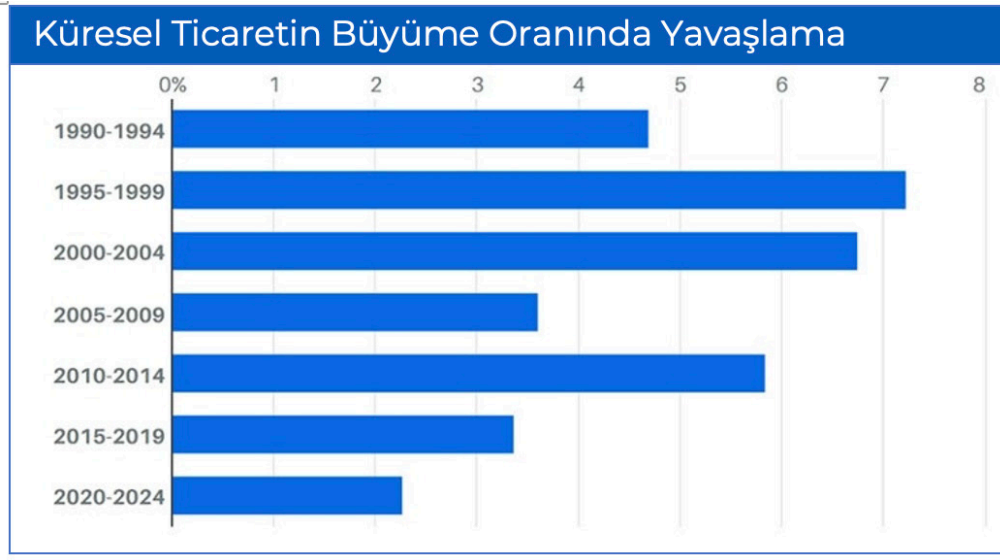
⁶OECD (2024).

Growth continuing at a modest pace through 2025, inflation declining to central bank targets.

⁷World Bank (2024).

<https://blogs.worldbank.org/voices/global-trade-has-nearly-flatlined-populism-taking-toll-growth>

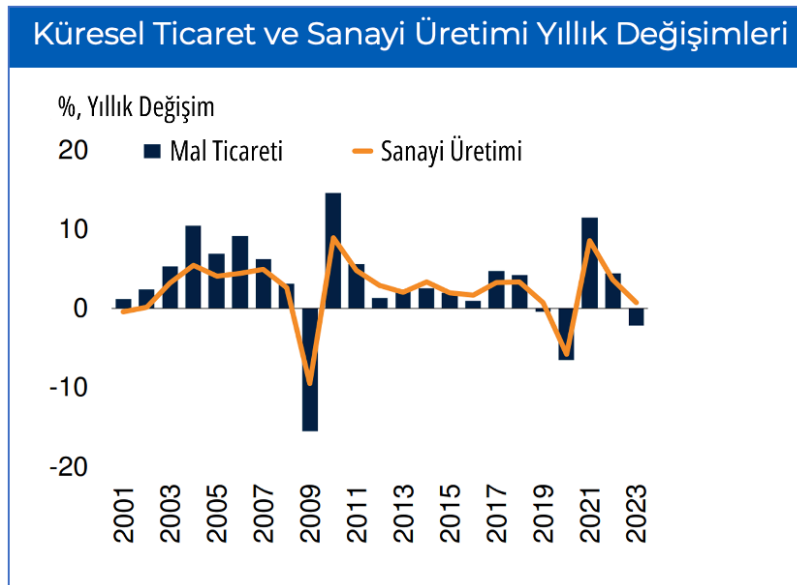
EKONOMİK GÖRÜNÜM VE ÖNGÖRÜLER



Kaynak: Dünya Bankası

Son 20 yıllık dönemde, küresel çapta yaşanan resesyon dönemi dışında ilk kez mal ticaret hacminde daralma yaşanmıştır. Durgun mal ticareti ve Covid-19 salgını döneminin sona ermesi ile birlikte küresel tedarik zincirleri salgın öncesi durumuna geri dönmüştür. Hizmet ticareti 2023 yılının ikinci yarısında yavaşlamıştır.

2023 yılında oldukça düşük seviyede gerçekleşen büyümenin ardından küresel ticaret hacminin 2024 yılında %2,3 oranında büyüyeceği tahmin edilmektedir. Bu oran 2023 Haziran ayında Dünya Bankası tarafından yayınlanan 2024 yılı küresel ticaret büyüme tahmininden 0,5 puan daha düşüktür. Tahminlerde meydana gelen düşüşün ana sebebi, Çin ekonomisinde büyümenin beklenenden daha zayıf gerçekleşmesi ve küresel çapta yatırımlarda görülen yavaşlama olarak sıralanmaktadır. Mal ticaretinin yeniden genişlemeye başlayacağı öngörülen 2024 yılında, hizmetlerin toplam ticaret büyümesine katkısının azalması ve salgın öncesindeki durumuna yakın hale gelmesi beklenmektedir. 2025 yılı küresel ticaret büyüme tahmini oranı ise %3,1 seviyesindedir.



Kaynak: Dünya Bankası

EKONOMİK GÖRÜNÜM VE ÖNGÖRÜLER

Özellikle devam eden savaşların körüklediği jeopolitik belirsizlik ortamı ve Çin'de meydana gelebilecek uzun süreli bir ekonomik yavaşlama olasılığı küresel ticaret görünümü için aşağı yönlü riskleri oluşturmaktadır. Bir diğer aşağı yönlü risk ise uluslararası ticareti kısıtlamaya yönelik ülkeler tarafından daha fazla koruyucu önlem alınması riski olacaktır. Son dönemde koruyucu ticaret politikalarının yanı sıra üretimi yerelleştirmeyi amaçlayan sübvansiyonlar ve sanayi politikalarının kullanımındaki artış "reshoring" eğilimini artırmıştır. Bu eğilimin devam etmesi durumunda, küresel çapta tedarik zincirlerinin daha parçalı hale gelmesi ve ticaretin öngörülenden daha yavaş oranda büyümesi söz konusu olacaktır.

Dünya Ticaret Örgütü'nün küresel mal ticaretine yönelik tahminleri aşağıdaki gibidir .

DTÖ Küresel Mal Ticareti Büyüme Tahminleri (%)			
Bölgeler	2022	2023	2024
Dünya	3	0,8	3,3
İhracat Artışı			
Kuzey Amerika	4,2	3,6	2,7
Güney Amerika	2,2	1,7	0,6
Avrupa	3,4	0,4	2,2
Asya	0,4	0,6	5,1
İthalat Artışı			
Kuzey Amerika	6	-1,2	2,2
Güney Amerika	3,6	-1	3,3
Avrupa	5,7	-0,7	1,6
Asya	-0,5	-0,4	5,8

Ticaret Politikası Araçlarının Kullanımı

Dünya Ticaret Örgütü'nün küresel çapta uygulanan ticaret politikası araçlarını analiz ettiği raporda , küresel ekonomideki belirsizlik ve kriz ortamına rağmen, Ekim 2022 – Ekim 2023 arasını kapsayan bir yıllık dönemde, toplam değer bazında etkilediği ticaret hacmi bakımından ülkeler tarafından uygulanan ticareti kolaylaştırıcı politika araçlarının, ticareti kısıtlayıcı politika araçlarından daha fazla olduğu ortaya konmuştur. Bu olumlu eğilime rağmen, ticaret kısıtlamalarının küresel ticaret üzerinde baskı oluşturmaya devam ettiği, aynı zamanda ihracat kısıtlamalarının da gıda fiyatlarında dalgalanmaya neden olduğu belirtilmektedir. Ticaret engellerinin azaltılmasının enflasyonist baskılara karşı koymak için değerli bir araç olduğu ifade edilmekle birlikte, Covid-19 salgını döneminde tıbbi ürünler alanında ve ardından Ukrayna'da başlayan savaşla gıda, hayvan yemi ve gübre konusunda yaşanan ihracat kısıtlamalarındaki artış dikkat çekmektedir.

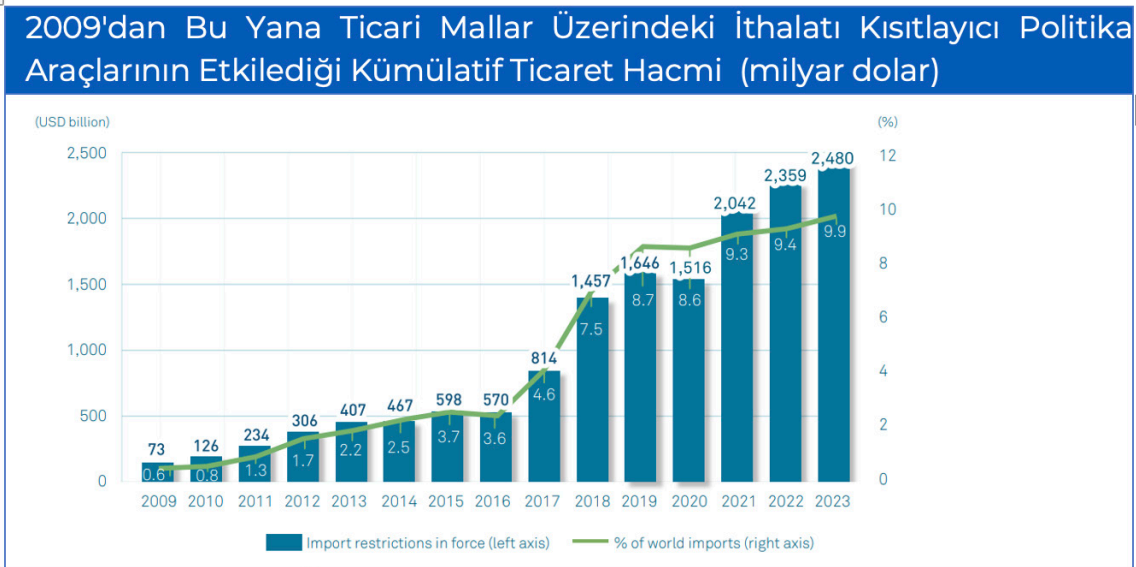
⁸WTO (October 2023). Global Trade Outlook and Statistics, https://www.wto.org/english/res_e/booksp_e/gtos_updt_oct23_e.pdf

⁹WTO (2023). Wto End-Year Trade Monitoring Report, https://www.wto.org/english/tratop_e/tpr_e/factsheet_dec23_e.pdf

EKONOMİK GÖRÜNÜM VE ÖNGÖRÜLER

Ekim 2022–Ekim 2023 arası kapsayan dönemde, DTÖ üyesi ülkelere ticari mallar üzerinde 193 ticareti kısıtlayıcı politika aracı uygulamaya koyarken, 303 ticareti kolaylaştırıcı politika aracı yürürlüğe girmiştir. Bu kapsamda uygulamaya giren ticareti kolaylaştırıcı politika aracı sayısının ticareti kısıtlayıcı politika aracından fazla olduğu görülmektedir. Ticareti kolaylaştırıcı politika aracının çoğu ithalat tarafındayken, ticaret kısıtlamalarının çoğu ise ihracat tarafındadır. Söz konusu araştırmanın yapılmaya başlandığı 2009 yılından bu yana, yeni ihracat kısıtlamalarının sayısının ithalat kısıtlamalarının sayısını geçtiği sadece üç dönem olmuştur.

Ticareti kolaylaştırıcı politika araçlarının toplam etkilediği ticaret hacmi değeri, bir önceki raporlama döneminde 1,16 trilyon \$ seviyesinde gerçekleşirken, bu dönemde 977,2 milyar \$'a gerilemiştir. Ticareti kısıtlayıcı politika araçlarının etkilediği toplam ticaret hacmi değeri ise, bir önceki raporlama döneminde 278,0 milyar \$ iken, bu dönemde 337,1 milyar \$'a yükselmiştir. 2009 yılından bu yana uygulanan toplam ithalat kısıtlamaları sayısında belirgin bir azalış gözlemlenmemiştir. 2023 yılı itibariyle, 2009 yılından bu yana yürürlükte olan ithalat kısıtlamalarının kapsadığı toplam ticaret hacminin yaklaşık 2,48 trilyon \$ olduğu hesaplanmaktadır. Bu tutar toplam dünya ithalatının yaklaşık %10'unu oluşturmaktadır.



Kaynak: Dünya Ticaret Örgütü

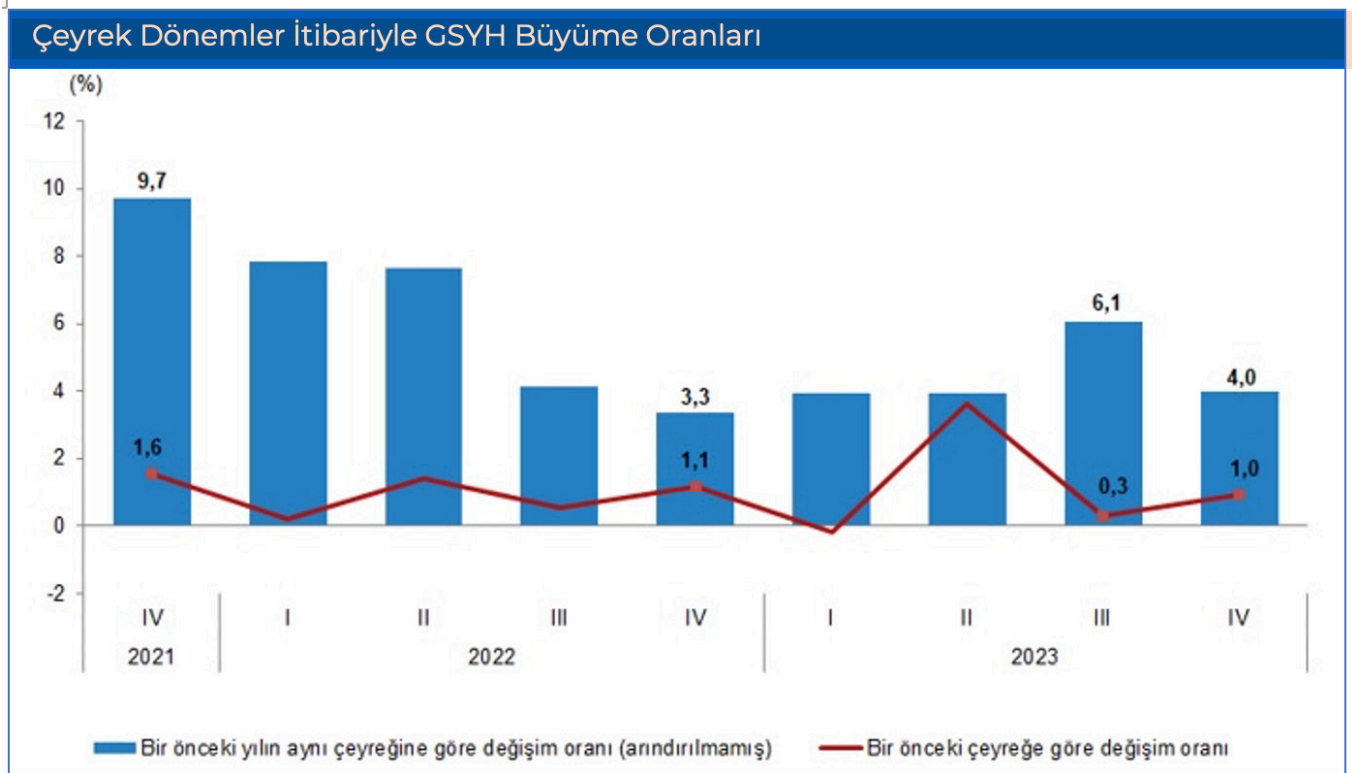
DTÖ üyesi ülkeler tarafından uygulamaya koyulan ticaret politikası araçlarının sayısı, Covid-19 pandemisi ile 2020 yılında aylık ortalama 36,1 uygulama ile tüm zamanların en üst noktasına ulaşmıştır. Ekim 2022 – Ekim 2023 döneminde ise aylık ortalama uygulama sayısı 12,1 olarak gerçekleşmiştir. Aynı dönemde uygulaması sonlandırılan ticaret politikası araçlarının aylık ortalama sayısı 8,3 olarak gerçekleşmiştir. Bu sayı 2012 yılından beri görülen en düşük seviyedir. Başta “anti-damping” önlemleri olmak üzere, ticaret politikası araçları birçok DTÖ üyesi ülke için önemini korumaktadır. DTÖ üyesi ülkeler tarafından uygulanan yeni ihracat kısıtlamalarının sayısı 2020 yılından günümüze kadar geçen süreçte önemli ölçüde artmıştır. Bunlardan bazıları geri çekilmiş olsa da, Ekim 2023 ortası itibariyle, gıda, yem ve gübre ile ilgili küresel çapta 75 ihracat kısıtlaması hala yürürlükte bulunmaktadır. Buna ilave olarak Covid-19 ile ilgili 20 ihracat kısıtlaması da hala yürürlükte.

EKONOMİK GÖRÜNÜM VE ÖNGÖRÜLER

TÜRKİYE EKONOMİSİ VE DIŞ TİCARETİ

Türkiye'nin 2023 yılı Gayrisafi Yurt İçi Hasılası (GSYH) üretim yöntemine göre dört dönem toplamıyla ve zincirlenmiş hacim endeksi olarak (2009=100), 2023 yılında bir önceki yıla göre %4,5 artmıştır. Üretim yöntemine göre cari fiyatlarla GSYH 26 trilyon 276 milyar 307 milyon TL olarak açıklanmıştır. Kişi başına GSYH 2023 yılında cari fiyatlarla 307 bin 952 TL, ABD doları cinsinden 13 bin 110 olarak hesaplanmıştır.

2023 yılı GSYH'yi oluşturan faaliyetler incelendiğinde; finans ve sigorta faaliyetleri toplam katma değeri %9,0, inşaat %7,8, hizmetler %6,4, diğer hizmet faaliyetleri %4,6, kamu yönetimi, eğitim, insan sağlığı ve sosyal hizmet faaliyetleri %3,8, gayrimenkul faaliyetleri %2,7, bilgi ve iletişim faaliyetleri %1,3, mesleki, idari ve destek hizmet faaliyetleri %1,2 ve sanayi %0,8 artmış; tarım sektörü ise %0,2 azalmıştır. Mal ve hizmet ihracatı %2,7 azalırken ithalatı %11,7 artmıştır.



Kaynak: TÜİK

¹⁰TÜİK (2024)

<https://data.tuik.gov.tr/Bulten/Index?p=Donemsel-Gayrisafi-Yurt-Ici-Hasila-IV.-Ceyrek:-Ekim-Aralik-ve-Yil-lik,-2023-53756>

EKONOMİK GÖRÜNÜM VE ÖNGÖRÜLER

Türkiye'nin Temel Ekonomik Göstergeleri

Göstergeler	2020	2021	2022	2023												2024
				Oca.	Şub.	Mar.	Nis.	May.	Haz.	Tem.	Ağu.	Eyl.	Eki.	Kas.	Ara.	Oca.
GSYH Değişim ¹ (%)	1,9	11,4	5,6	-	-	3,9	-	-	3,9	-	-	5,9	-	-	-	-
GSYH (milyar \$)	717	807	906	-	-	245,5	-	-	271	-	-	296	-	-	-	-
Sanayi Üretim Endeksi Yıllık Değişim ²	1,6	17,5	5,7	4,6	-8,2	0,4	-1,3	0,2	0,2	7,4	3,1	4,0	1,1	0,2	1,6	-
İmalat Sanayi Kapasite Kullanım Oranı (%)	71,9	76,6	77,2	75,8	75,7	74,2	75,6	76,3	76,6	76,9	75,7	76,9	76,8	77,5	77,3	76,2
İşsizlik Oranı (%)	13,1	12,0	10,4	10,3	10,6	10,3	10,0	9,5	9,6	9,4	9,2	9,1	8,5	8,9	8,8	-
Cari İşlemler Dengesi (milyar \$)	-31,9	-7,2	48,8	-	-9,0	-4,9	-5,4	-7,9	0,6	-5,5	-0,6	1,9	0,2	-2,7	-2,1	-
Cari İşlemler Dengesi / GSYH Oranı (%)	-4,4	-0,9	-5,3	-	-	-	-	-	-	-	-	-	-	-	-	-
Dış Ticaret Dengesi (milyar \$)	-	-	-109	-14,3	-12,1	-8,4	-8,7	-12,5	-5,2	-12,5	-8,7	-5,1	-6,7	-5,9	-6,0	6,2
İhracat (FOB, milyar \$)	169,6	225,2	254,2	19,3	18,6	23,6	19,3	21,7	20,9	20,1	21,6	22,7	22,9	21,9	23,0	20,0
İthalat (CIF, milyar \$)	219,5	271,4	363,7	33,6	30,7	31,9	28,1	34,2	26,3	32,5	30,5	27,7	29,6	30,7	29,1	26,2
Bütçe Dengesi / GSYH Oranı (%)	-3,5	-2,8	-0,9	-	-	-	-	-	-	-	-	-	-	-	-	-
TÜFE ³ Oranı (%)	14,60	36,08	64,27	57,68	55,18	50,51	43,68	39,59	38,21	47,83	58,94	61,53	61,36	61,53	64,77	64,86
Ciro Endeksi Değişim Oranı ⁴	28,6	82,4	89,7	8,3	-5,1	4,1	3,6	2,9	5,9	11,2	2,3	1,3	4,3	3,2	6,6	-
Politika Faiz Oranı ⁵ (%)	8,250	14,00	9,00	9,00	8,50	8,50	8,50	8,50	15,00	17,50	25,00	30,00	35,00	40,00	42,50	45,00

Kaynak: Hazine Bakanlığı, Ticaret Bakanlığı, TÜİK, TCMB

1GSYH (Yıllık Reel Yüzde Değişim)

2Takvim Etkisinden Arındırılmış Sanayi Üretim Endeksi (2015=100, Yıllık Yüzde Değişim)

3TÜFE Dönem sonu yıllık yüzde değişim

4 Değişim Oranlarının hesaplanmasında baz yılı 2015 olarak alınmıştır.

5 2020-2021-2022 yılları için en düşük ve en yüksek politika faiz oranları verilmiştir.

Not: 2023 yılına ilişkin veriler geçici olup ilerleyen dönemde bu veriler ilgili kuruluşlar tarafından revize edilebilmektedir.

2024-2026 Orta Vadeli Program

	2022	2023 (GT)	2024(P)	2025 (P)	2026 (P)
GSYH (Milyar TL, Cari Fiyatlarla)	15.012	25.483	41.159	52.942	62.997
Kişi Başı Milli Gelir (\$)	10.659	12.415	12.875	13.717	14.855
GSYH Reel Büyümesi (%)	5,5	4,4	4	4,5	5
İşsizlik Oranı (%)	10,4	10,1	10,3	9,9	9,3
Seyahat Gelirleri (Milyar \$)	41,4	49	52,5	57	62,8
Cari İşlemler Dengesi (Milyar \$)	-48,4	-42,5	-34,7	-31,7	-30
Cari İşlemler Dengesi / GSYH (%)	-5,3	-4	-3,1	-2,6	-2,3

GT: Gerçekleşme Tahmini, P: Program

Kaynak: T.C. Hazine ve Maliye Bakanlığı

EKONOMİK GÖRÜNÜM VE ÖNGÖRÜLER

On İkinci Kalkınma Planı (2024-2028)'nin genel çerçevesiyle uyumlu olarak, makroekonomik ve finansal istikrarı güçlendirmeyi, yüksek katma değerli üretimi teşvik etmeyi, yeşil ve dijital dönüşüm odağıyla verimlilik ve ihracat artışı yoluyla büyümeyi ve cari işlemler dengesinde kalıcı iyileşme sağlamayı, enflasyonu orta vadede tek haneye düşürmeyi, iş ve yatırım ortamını iyileştirmeyi ve afetlerle etkin mücadele ederken mali disiplini korumayı esas alan politika zeminini tesis etmeyi amaçlandığı vurgulanmaktadır. Uluslararası kuruluşların Türkiye için büyüme tahminleri aşağıda tablolanmaktadır.

Uluslararası Kuruluşların Türkiye için Büyüme Tahminleri (%)

	2021	2022	2023	2024
Dünya Bankası	11,4	5,5	4,2	3,1
IMF	11,4	5,5	4	3,1
OECD	11,4	5,5	4,5	2,9

Dış Ticaret

Ocak-Aralık 2023 döneminde Türkiye ihracatı %0,6 artışla 255,8 milyar \$'a ulaşmıştır. İthalat ise %0,5 azalışla 361,8 milyar \$ olmuştur. Bu dönemde dış ticaret hacmi 617,7 milyar \$ ve ithalatın ihracatı karşılama oranı %70,7 olarak gerçekleşmiştir .

Türkiye Dış Ticareti

	Ocak-Aralık 2023	Değişim (%)
<u>İhracat</u> (milyar \$)	255,8	0,6
İthalat (milyar \$)	361,8	-0,5
Dış Ticaret Hacmi (milyar \$)	617,7	0,0
Dış Ticaret Dengesi (milyar \$)	-106,0	-3,2
İhracatın İthalatı Karşılama Oranı (%)	70,7	-

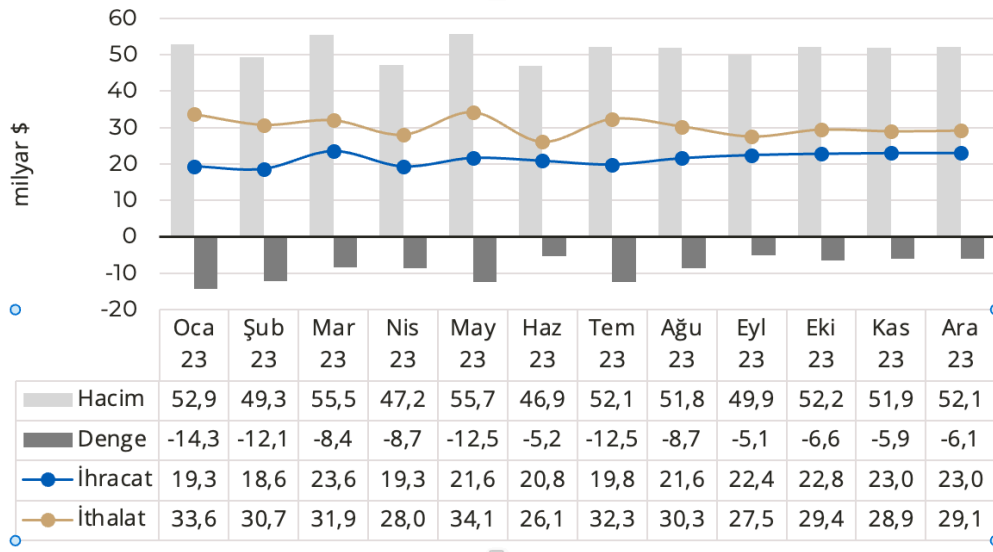
Kaynak: Ticaret Bakanlığı

2023 yılında aylık ortalama ihracat 21,3 milyar \$, ortalama ithalat ise 30,2 milyar \$ olmuştur. Son 1 yılda en yüksek ihracat rakamına 23,6 milyar \$ ile 2023 yılı Mart ayında erişilmiştir. En düşük ihracat ise 18,6 milyar \$ ile 2023 yılı Şubat ayında gerçekleşmiştir. En yüksek aylık ithalat 34,1 milyar \$ ile 2023 yılı Mayıs ayında, en düşük ithalat ise 26,1 milyar \$ ile 2023 yılı Haziran ayında olmuştur.

¹¹Ticaret Bakanlığı, Dış Ticaret İstatistikleri, <https://ticaret.gov.tr/istatistikler/dis-ticaret-istatistikleri>

EKONOMİK GÖRÜNÜM VE ÖNGÖRÜLER

Türkiye'nin Aylık İhracat - İthalat Karşılaştırması



Kaynak: Ticaret Bakanlığı

İhracatın ülke gruplarına dağılımına bakıldığında en büyük pazarın %40,8 pay ile AB olduğu, ardından Yakın ve Orta Doğu ve AB dışındaki Avrupa ülkelerinin geldiği görülmektedir. İthalatın da en büyük oranı (%29,3) AB'den yapılmakta; ardından Diğer Asya ve AB dışındaki Avrupa ülkeleri gelmektedir.

¹²Avrupa Birliği (AB): Fransa, Hollanda, Almanya, İtalya, İrlanda, Danimarka, Yunanistan, Portekiz, İspanya, Belçika, Lüksemburg, İsveç, Finlandiya, Avusturya, Malta, Estonya, Letonya, Litvanya, Polonya, Çekya, Slovakya, Macaristan, Romanya, Bulgaristan, Slovenya, Hırvatistan

Diğer Avrupa (AB hariç): Birleşik Krallık, İzlanda, Norveç, Lihtenştayn, İsviçre, Faroe Adaları, Andorra, Cebelitarık, Vatikan, San Marino, Arnavutluk, Ukrayna, Belarus, Moldova, Rusya Federasyonu, Bosna Hersek, Kosova, Kuzey Makedonya, Karadağ, Sırbistan, Kuzey Kıbrıs Türk Cumhuriyeti

Kuzey Afrika: Ceuta, Melilla, Fas, Cezayir, Tunus, Libya, Mısır, Batı Sahra

Diğer Afrika: Sudan, Güney Sudan, Moritanya, Mali, Burkina Faso, Nijer, Çad, Cabo Verde, Senegal, Gambia, Gine-Bissau, Gine, Sierra Leone, Liberya, Kotdivuar, Gana, Togo, Benin, Nijerya, Kamerun, Orta Afrika Cumhuriyeti, Ekvator Ginesi, Sao Tome ve Prinsipe, Gabon, Kongo, Kongo Demokratik Cumhuriyeti, Ruanda, Burundi, Saint Helena, Angola, Etiyopya, Eritre, Cibuti, Somali, Kenya, Uganda, Tanzanya, Seyşeller, Britanya Hint Okyanus Toprakları, Mozambik, Madagaskar, Mauritius, Komorlar, Zambiya, Zimbabve, Malavi, Güney Afrika Cumhuriyeti, Namibya, Botsvana, Esvatini, Lesotho

Kuzey Amerika: Amerika Birleşik Devletleri, Kanada, Grönland, Saint Pierre ve Miquelon

Orta Amerika ve Karayipler: Meksika, Bermuda, Guatemala, Belize, Honduras, El Salvador, Nikaragua, Kosta Rika, Panama, Anguilla, Küba, Saint Kitts ve Nevis, Haiti, Bahamalar, Turks ve Caicos Adaları, Dominik Cumhuriyeti, Amerika Birleşik Devletleri Virjin Adaları, Antigua ve Barbuda, Dominika, Cayman Adaları, Jamaika, Saint Lucia, Saint Barthelemy, Saint Vincent ve Grenadinler, Britanya Virjin Adaları, Barbados, Montserrat, Trinidad ve Tobago, Grenada, Aruba, Curaçao, Bonaire, Sint Eustatius ve Saba, Sint Maarten (Hollanda kısmı)

Güney Amerika: Kolombiya, Venezuela, Guyana, Surinam, Ekvator, Peru, Brezilya, Şili, Bolivya, Paraguay, Uruguay, Arjantin, Falkland Adaları (Malvinas)

Yakın ve Orta Doğu: Gürcistan, Ermenistan, Azerbaycan, Lübnan, Suriye, Irak, İran, İsrail, Filistin, Ürdün, Suudi Arabistan, Kuveyt, Bahreyn, Katar, Birleşik Arap Emirlikleri, Umman, Yemen

Diğer Asya: Kazakistan, Türkmenistan, Özbekistan, Tacikistan, Kırgızistan, Doğu Timor, Afganistan, Pakistan, Hindistan, Bangladeş, Maldivler, Sri Lanka, Nepal, Butan, Myanmar, Tayland, Laos, Vietnam, Kamboçya, Endonezya, Malezya, Bruney, Singapur, Filipinler, Moğolistan, Çin, Kuzey Kore, Güney Kore, Japonya, Tayvan, Hong Kong, Makao

EKONOMİK GÖRÜNÜM VE ÖNGÖRÜLER

Ülke Gruplarına Göre Dağılım						
	İhracat			İthalat		
	Değer (milyon \$)	Değişim (%)	Pay(%)	Değer (milyon \$)	Değişim (%)	Pay(%)
Avrupa Birliği	104.329	1,2	40,8	105.956	13,6	29,3
Yakın ve Orta Doğu	45.758	1,7	17,9	25.130	17,7	6,9
Diğer Avrupa (AB Hariç)	39.665	8,3	15,5	78.373	-10,4	21,7
Diğer Asya	19.369	5,7	7,6	90.712	3,2	25,1
Kuzey Afrika	13.638	-3,3	5,3	7.279	19,3	2
Kuzey Amerika	16.537	-11,9	6,5	17.087	3,3	4,7
Diğer Afrika	7.888	-17	3,1	3.076	-9,8	0,9
Orta Amerika ve Karayipler	2.797	1	1,1	1.496	5,3	0,4
Güney Amerika	2.542	-24,2	1	7.160	-27,8	2
Avustralya ve Yeni Zelanda	1.078	-1	0,4	1.218	-27,9	0,3
Diğerleri	2.208	39,7	0,9	24.360	-29,5	6,7
Toplam	255.809	0,6	100	361.847	-0,5	100

Kaynak: Ticaret Bakanlığı

Türkiye'nin en fazla ihracat gerçekleştirdiği ilk 20 ülke toplam ihracatın %63,6'sını oluşturmaktadır. İlk üç sırada Almanya, ABD, Irak bulunmaktadır.

En Fazla İhracat Yapılan 20 Ülke				
Sıra	Ülke	İhracat (milyon \$)	Değişim (%)	Pay (%)
1	Almanya	21.094	-0,2	8,2
2	ABD	14.834	-12,2	5,8
3	Irak	12.789	-7	5
4	İngiltere	12.428	-4,4	4,9
5	İtalya	12.379	-0,1	4,8
6	Fransa	10.285	7,9	4
7	Rusya Federasyonu	10.926	16,9	4,3
8	Hollanda	7.868	-2	3,1
9	BAE	8.583	63,4	3,4
10	İspanya	9.806	1,6	3,8
11	Romanya	6.960	0,2	2,7
12	Polonya	5.958	10	2,3
13	İsrail	5.426	-22,8	2,1
14	Azerbaycan	2.882	15,1	1,1
15	Cezayir	2.758	33,4	1,1
16	Mısır	3.340	-26,7	1,3
17	Yunanistan	4.171	26,3	1,6
18	İran	3.339	8,8	1,3
19	Belçika	4.359	-8,8	1,7
20	Suudi Arabistan	2.621	150,4	1
	Liste Toplamı	162.804	1,9	63,6
	Diğer	93.005	-1,6	36,4
	Toplam	255.809	0,6	100

Kaynak: Ticaret Bakanlığı

EKONOMİK GÖRÜNÜM VE ÖNGÖRÜLER

Türkiye'nin en fazla ithalat yaptığı ilk 20 ülke toplam ithalatın %71,7'sini temsil etmektedir. İlk üç sırada Rusya, Çin, Almanya bulunmaktadır.

En Fazla İthalat Yapılan 20 Ülke				
Sıra	Ülke	İthalat (milyon \$)	Değişim (%)	Pay (%)
1	Rusya Federasyonu	45.611	-22,5	12,6
2	Çin	44.980	8,8	12,4
3	Almanya	28.685	19,4	7,9
4	İtalya	14.996	6,5	4,1
5	ABD	15.781	3,6	4,4
6	İsviçre	19.935	30	5,5
7	Fransa	11.485	21,8	3,2
8	İspanya	9.484	35,4	2,6
9	BAE	11.587	159,2	3,2
10	Güney Kore	9.479	5,3	2,6
11	İngiltere	6.523	10,5	1,8
12	Hindistan	7.931	-25,9	2,2
13	Polonya	5.074	18,2	1,4
14	İran	2.444	-27,1	0,7
15	Japonya	5.467	17,8	1,5
16	Hollanda	4.422	-1,7	1,2
17	Çekya	3.825	32,1	1,1
18	Belçika	4.302	-2,7	1,2
19	Mısır	3.646	42,9	1
20	Romanya	3.686	10,5	1
	Liste Toplamı	259.342	5,7	71,7
	Diğer	102.505	-13,4	28,3
	Toplam	361.847	-0,5	100

Kaynak: Ticaret Bakanlığı

Türkiye ihracatının sektörel dağılıma göre incelendiğinde en büyük ihracatçı sektörlerin sırasıyla otomotiv (% 15,8 pay) ile kimya (%13,8 pay) sektörleri olduğu görünmektedir. İhraç birim fiyatı karşılaştırmasında ise en yüksek değere sahip sektör mücevher olup ardından savunma ve havacılık sanayii gelmektedir.

EKONOMİK GÖRÜNÜM VE ÖNGÖRÜLER

Türkiye İhracatının Sektörel Dağılımı						
Sıra	Sektör	İhracat	Değ.	Pay	Birim Fiyat	Birim Fiyat
		(milyar \$)	(%)	(%)	(\$ / kg)	Değişim (%)
1	Otomotiv Endüstrisi	35	13,01	15,79	7,91	12,61
2	Kimyevi Maddeler ve Mamulleri	30,57	-8,74	13,79	0,98	-15,84
3	Hazırgiyim ve Konfeksiyon	19,25	-9,15	8,68	15,13	7,09
4	Elektrik ve Elektronik	16,23	7	7,32	5,1	5,99
5	Çelik	14,88	-29,24	6,71	1,02	-4,62
6	Hububat, Bakliyat, Yağlı Tohum ve Mamul.	12,38	8,01	5,58	0,84	-20,57
7	Makine ve Aksamları	11,34	9,42	5,11	7,2	19,98
8	Demir ve Demir Dışı Metaller	12,48	-13,24	5,63	4,5	-3,11
9	Tekstil ve Hammaddeleri	9,56	-7,65	4,31	4,1	-9,24
10	Savunma ve Havacılık Sanayii	5,55	27,06	2,5	64,88	13,68
11	Mücevher	7,64	30,46	3,45	654,25	10,09
12	Mobilya, Kağıt ve Orman Ürünleri	7,98	-5,35	3,6	1,39	1,18
13	İklimlendirme Sanayii	7,17	7,39	3,23	6,05	13,1
14	Madencilik Ürünleri	5,75	-10,95	2,59	0,2	7,75
15	Yaş Meyve ve Sebze	3,49	18,31	1,58	0,75	25,84
16	Çimento Cam Seramik ve Toprak Ürünleri	4,6	-15,52	2,08	0,17	12,5
17	Su Ürünleri ve Hayvansal Mamuller	3,49	-14,19	1,57	2,92	6,61
18	Halı	2,75	-0,03	1,24	3,15	-3,16
19	Meyve Sebze Mamulleri	2,42	-4,28	1,09	1,23	11,01
20	Fındık ve Mamulleri	1,87	6,86	0,84	6,57	17,65
21	Gemi, Yat ve Hizmetleri	1,94	33,58	0,88	10,01	14,14
22	Kuru Meyve ve Mamulleri	1,61	2,66	0,73	3,33	5,82
23	Deri ve Deri Mamulleri	1,86	-9,5	0,84	11,35	11,6
24	Tütün	0,92	11,28	0,42	7,67	17,12
25	Zeytin ve Zeytinyağı	0,87	75,93	0,39	3,73	52,55
26	Süs Bitkileri ve Mamulleri	0,14	-1,48	0,06	2,05	12,59
	Toplam (TİM Verileri)	221,73	-2,05	100	1,57	8,41
	İhracatçı Birlikleri Kaydından Muaf İhracat ile Antrepo ve Serbest Bölgeler Farkı	34,08	22,55	13,32	-	-
	Genel İhracat Toplamı	255,81	0,64	100	-	-



**KİMYEVİ MADDELER VE
MAMULLERİ SEKTÖRÜ 2023 YILI
OCAK-ARALIK DÖNEMİ
İHRACAT DEĞERLENDİRMESİ**

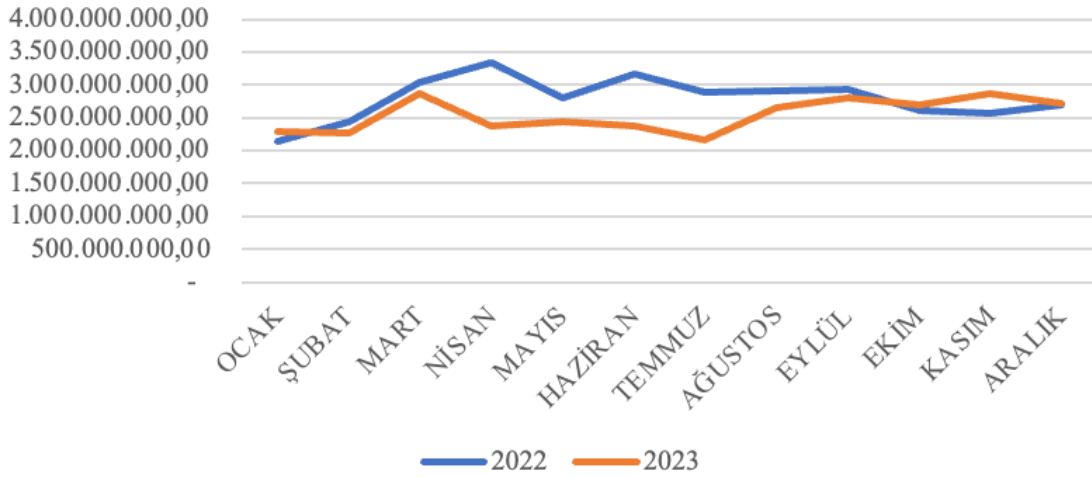
2023 YILI İHRACAT DEĞERLENDİRMESİ

SEKTÖR İHRACATININ GENEL DEĞERLENDİRMESİ

2023 yılı sektör ihracatı 30,56 milyar dolar olarak gerçekleşmiştir. 2022 yılına kıyasla sektör ihracatı değer bazında %9,06 azalış göstermiştir. 2023 yılı aylık bazda incelendiğinde Mart ayı 2,88 milyar dolar ile en yüksek ihracatın gerçekleştiği ay olurken, Temmuz ayı 2,17 milyar dolar ile en düşük ihracatın gerçekleştiği ay olmuştur.

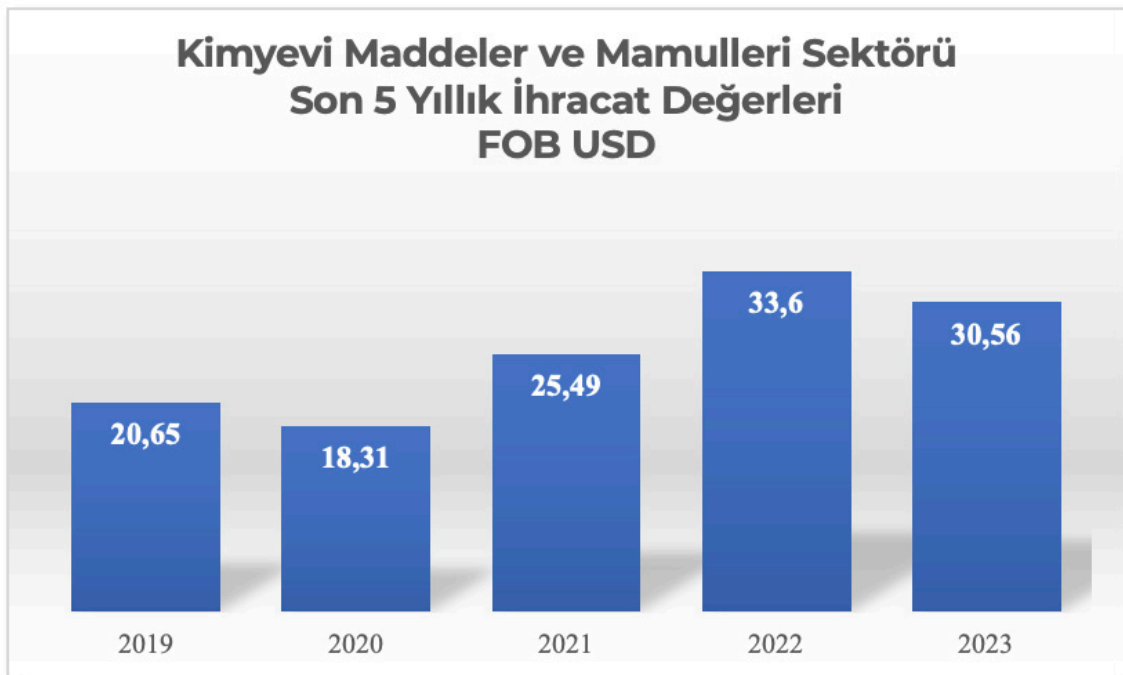
Sektör ihracatının 2022 ve 2023 yılları kıyaslı grafiği ile son beş yıllık dönem karşılaştırmaları aşağıdaki tablolarda görülmektedir.

Kimyevi Maddeler ve Mamulleri Sektörü 2022-2023 Yılları İhracat Karşılaştırması FOB USD



İKMİB Yönetim Kurulu Raporu, Aralık 2023.

Kimyevi Maddeler ve Mamulleri Sektörü Son 5 Yıllık İhracat Değerleri FOB USD



İKMİB Yönetim Kurulu Raporları, Aralık 2021-2023. (Düzeltilmiş veriler.)

2023 YILI İHRACAT DEĞERLENDİRMESİ

Kimyevi Maddeler ve Mamulleri Sektörü Son 5 Yıllık İhracat Değerleri				
Yıl	Türkiye Genel İhracatı (Milyar USD)	Kimya Sektörü İhracatı (Milyar USD)	Kimya Sektörü İhracatının Bir Önceki Yıla Oranla Değişimi (%)	Kimya İhracatının Türkiye Genel İhracatındaki Payı (%)
2019	180,83	20,65	18,5	11,4
2020	169,64	18,31	-11,3	10,8
2021	225,80	25,49	39,2	11,3
2022	254,17	33,60	31,8	13,2
2023	255,81	30,56	-9,1	11,9

TİM Yıllık İhracat Verileri 2019-2023 ve İKMİB Yönetim Kurulu Raporları, Aralık 2021-2023.
(Düzeltilmiş veriler.)

Öte yandan 27 ila 40 fasıl numaralı ürünlerin dış ticaret verilerini Türkiye İstatistik Kurumunun verilerinden incelediğimizde; 2023 yılında toplam ithalatın 110,32 milyar dolar olarak gerçekleştiği, ihracatın ithalatı karşılama oranının %32 olarak gerçekleştiği görülmektedir. Sektöre ilişkin ithalatı mineral yağlar ve yakıtlara ilişkin ürün grubundan ayırdığımızda ise ithalatın 46,9 milyar dolar olduğu ve ihracatın ithalatı karşılama oranının ise %53'e yükseldiği görülmektedir.

Fasıl	Fasıl adı	2023 Yılı İhracat Dolar	2023 Yılı İthalat Dolar
27	Mineral yakıtlar, mineral yağlar ve ürünler	10.197.829.937	63.402.862.051
39	Plastikler ve mamulleri	9.484.619.345	15.676.950.373
29	Organik kimyasal ürünler	939.533.012	8.610.974.834
30	Eczacılık ürünleri	1.980.856.365	4.756.340.931
40	Kauçuk ve kauçuktan eşya	3.555.446.909	3.652.176.892
38	Muhtelif kimyasal maddeler	1.305.947.638	3.403.010.759
32	Debagatte ve boyacılıkta kullanılan hülusalalar, tanenler, boyalar, vernikler, macunlar, mürekkepler, vb.	1.444.770.461	2.497.223.894
28	İnorganik kimyasallar,	2.767.753.627	2.347.329.151
31	Gübreler	272.640.325	2.253.015.186
33	Uçucu yağlar ve rezinoitler parfümeri, kozmetik veya tuvalet müstahzarları	1.449.465.965	1.552.592.767
34	Sabunlar, yüzey-aktif organik maddeler, yıkama-yağlama müstahzarları	1.359.927.339	1.371.564.352
35	Albüminoid maddeler, tutkallar, enzimler	492.344.269	590.549.203
37	Fotoğrafçılıkta veya sinemacılıkta kullanılan eşya	16.952.047	121.524.632
36	Barut ve patlayıcı maddeler, vb.	60.640.504	83.757.958
	Genel Toplamı:	35.328.727.743	110.319.872.983

TÜİK Özel Ticaret Sistemi İhracat Verileri, Başvuru Tarihi: 7 Şubat 2024.

2023 YILI İHRACAT DEĞERLENDİRMESİ

ÜRÜN GRUBU DEĞERLENDİRMESİ

Toplam Kimyevi Maddeler ve Mamulleri ihracatı içinde, “Plastikler ve Mamulleri” ürün grubu %10,1’lik azalış ve 9,16 milyar dolarlık ihracat ile ilk sırada yer almaktadır ve toplam sektör ihracatı içinde %30’luk bir paya sahiptir. Bu ürün grubunu %15,6’lık azalış, 8,33 milyar dolar ihracat ve %27,3 payla “Mineral Yakıtlar, Mineral Yağlar ve Ürünler” grubu ikinci ve yine %15,29 azalış, 2,76 milyar dolar ihracat ve %9 payla “Anorganik Kimyasallar” ürün grubu üçüncü olarak izlemektedir. En çok ihraç edilen diğer ürün grupları ise sırasıyla “Uçucu Yağlar, Kozmetikler ve Sabun”, “Kauçuk, Kauçuk Eşya” ve “Eczacılık Ürünleri” gruplarıdır. Kimya alt grupların ihracatını gösteren tablo aşağıda yer almaktadır:

Kimyevi Maddeler ve Mamulleri Sektörü Ürün Grubu Değerlendirmesi								
Mal Grubu	2022 Yılı İhracatı			2023 Yılı İhracatı			2022-2023	
	Miktar (Kg)	Değer (FOB-USD)	Birim Fiyat (\$/KG)	Miktar (Kg)	Değer (FOB-USD)	Birim Fiyat (\$/KG)	Miktar Değişim (%)	Değer Değişim (%)
Plastikler ve Mamulleri	4.015.882.515	10.189.437.989	2,54	3.913.204.532	9.164.165.773	2,34	-2,56	-10,06
Mineral Yakıtlar, Mineral Yağlar ve Ürünler	11.083.042.904	9.878.236.117	0,89	14.105.195.765	8.333.286.802	0,59	27,27	-15,64
Anorganik Kimyasallar	8.143.258.151	3.263.675.951	0,40	7.725.553.091	2.764.768.581	0,36	-5,13	-15,29
Uçucu Yağlar, Kozmetikler ve Sabun	603.964.286	1.678.170.643	2,78	628.890.540	1.928.395.625	3,07	4,13	14,91
Kauçuk, Kauçuk Eşya	323.165.156	1.542.745.149	4,77	299.954.369	1.609.440.126	5,37	-7,18	4,32
Eczacılık Ürünleri	84.505.462	1.430.152.842	16,92	86.428.003	1.527.505.097	17,67	2,28	6,81
Boya, Vernik, Mürekkep ve Müstahzarları	835.810.742	1.422.964.534	1,70	858.379.523	1.472.978.371	1,72	2,70	3,51
Muhtelif Kimyasal Maddeler	1.083.897.273	1.116.729.529	1,03	1.198.054.922	1.149.176.391	0,96	10,53	2,91
Organik Kimyasallar	626.448.778	1.059.718.888	1,69	722.054.612	932.294.643	1,29	15,26	-12,02
Yıkama Müstahzarları	707.219.446	732.712.223	1,04	797.670.280	855.452.669	1,07	12,79	16,75
Yapıştırıcılar, Tutkallar, Enzimler	166.766.376	473.164.473	2,84	160.310.723	491.844.715	3,07	-3,87	3,95
Gübreler	1.152.042.996	772.273.187	0,67	744.353.177	285.606.918	0,38	-35,39	-63,02
Barut, Patlayıcı Maddeler ve Türevleri	4.684.027	21.587.855	4,61	3.931.558	20.923.161	5,32	-16,06	-3,08
Fotoğrafçılık ve Sinemacılıkta Kullanılan Ürünler	1.389.133	13.166.947	9,48	1.614.195	16.650.582	10,32	16,20	26,46
Gliserin, Bitkisel Mamuller, Degra,Yağlı Maddeler	4.214.611	5.594.852	1,33	2.579.553	2.879.584	1,12	-38,79	-48,53
İşlenmiş Amyant ve Karışımları, Mamulleri	45.994	141.373	3,07	44.524	234.266	5,26	-3,20	65,71
Genel Toplam:	28.836.337.851	33.600.472.552	1,17	31.248.219.368	30.555.603.304	0,98	8,36	-9,06

İKMİB Yönetim Kurulu Raporu, Aralık 2023.

2023 YILI İHRACAT DEĞERLENDİRMESİ

ÜLKE DEĞERLENDİRMESİ

Kimyevi Maddeler ve Mamulleri Sektör ihracatının ülkeler itibariyle dağılımı incelendiğinde Hollanda 2,02 milyar dolar ihracat ile ilk sırada yer alırken, Rusya Federasyonu 1,71 milyar dolar ihracat ile ikinci, İtalya 1,57 milyar dolar ihracat ile üçüncü sırada yer almıştır. Söz konusu ülkeleri Romanya, İspanya ve Almanya takip etmiş olup, en çok ihracat gerçekleştirilen ilk on ülkenin listesi aşağıdaki tabloda sunulmaktadır.

Kimyevi Maddeler ve Mamulleri Sektörü 2023 Yılı Ülke Değerlendirmesi			
Sıra	Ülke	İhracat Değeri (USD)	% Değişim
1	Hollanda	2.018.094.177,10	-11,05
2	Rusya Federasyonu	1.713.640.950,65	19,70
3	İtalya	1.574.105.844,64	3,89
4	Romanya	1.414.753.977,13	-6,87
5	İspanya	1.315.186.330,06	8,01
6	Almanya	1.277.525.709,00	-2,57
7	Amerika Birleşik Devletleri	1.152.420.424,24	-24,29
8	Irak	1.111.786.049,88	-6,24
9	İngiltere	870.791.009,37	-2,37
10	Belçika	785.637.286,95	-15,18

ÜLKE DEĞERLENDİRMESİ

(Mineral Yakıtlar, Mineral Yağlar ve Ürünleri Hariç)

Kimyevi Maddeler ve Mamulleri Sektörünün mineral yakıtlar, mineral yağlar ve ürünleri hariç ihracatının ülkeler itibariyle dağılımı incelendiğinde Rusya Federasyonu 1,57 milyar dolar ihracat ile ilk sırada yer alırken, Almanya 1,23 milyar dolar ihracat ile ikinci, Irak 1,1 milyar dolar ihracat ile üçüncü sırada yer almıştır. En çok ihracat gerçekleştirilen ilk on ülkenin listesi aşağıdaki tabloda sunulmaktadır.

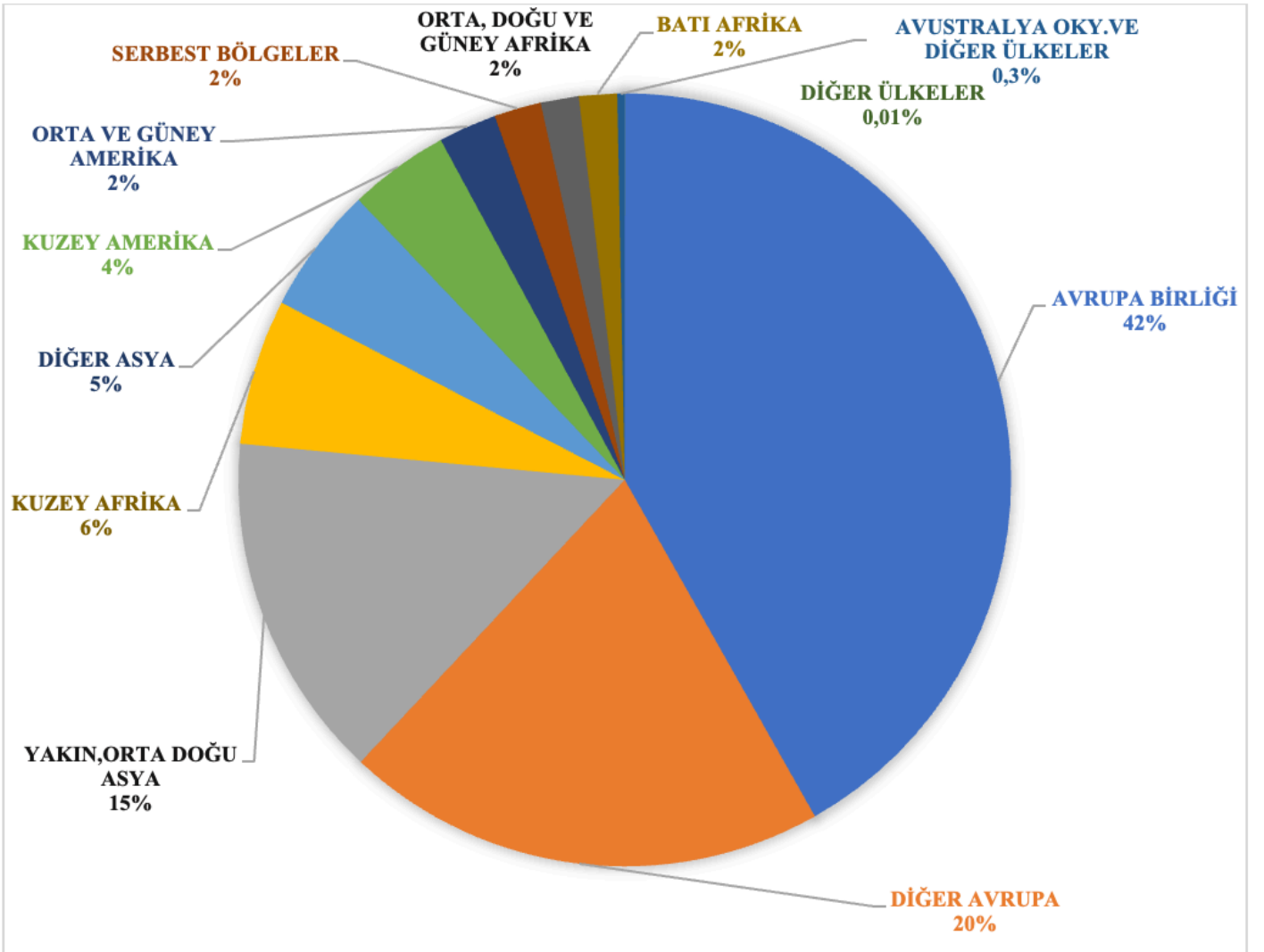
Kimyevi Maddeler ve Mamulleri Sektörü 2023 Yılı Ülke Değerlendirmesi			
Sıra	Ülke	İhracat Değeri (USD)	% Değişim
1	Rusya Federasyonu	1.573.793.286,70	19,35
2	Almanya	1.230.545.514,30	-5,70
3	Irak	1.056.398.374,29	-6,90
4	Amerika Birleşik Devletleri	921.422.097,94	-10,99
5	İtalya	895.812.080,18	-19,59
6	İngiltere	832.476.219,99	-5,60
7	İspanya	646.123.509,93	-20,27
8	Romanya	623.207.456,55	-22,80
9	Hollanda	593.202.975,38	-13,62
10	İsrail	576.181.287,56	-19,65

İKMİB Yönetim Kurulu Raporu, Aralık 2023.

2023 YILI İHRACAT DEĞERLENDİRMESİ

ÜLKE GRUBU DEĞERLENDİRMESİ

2023 yılı Ocak-Aralık döneminde, sektör ihracatının en fazla gerçekleştirildiği ülke grupları arasında Avrupa Birliği %4,85'lik azalışla 12,78 milyar dolarlık ihracat ile ilk sırada yer alırken, Diğer Avrupa Ülkeleri %11,55'lik artışla 6,17 milyar dolarlık ihracat ile ikinci sıraya çıkmıştır. Yakın ve Orta Doğu Asya Ülkeleri %18,31'lik azalışla ve 4,44 milyar dolar ihracat ile üçüncü, Kuzey Afrika Ülkeleri %12,74'lük azalışla ve 1,86 milyar dolarlık ihracat ile dördüncü ve Diğer Asya Ülkeleri %5,30'luk azalışla ve 1,53 milyar dolar ihracat ile beşinci sırada yer almıştır.



İKMİB Yönetim Kurulu Raporu, Aralık 2023.

2023 YILI İHRACAT DEĞERLENDİRMESİ

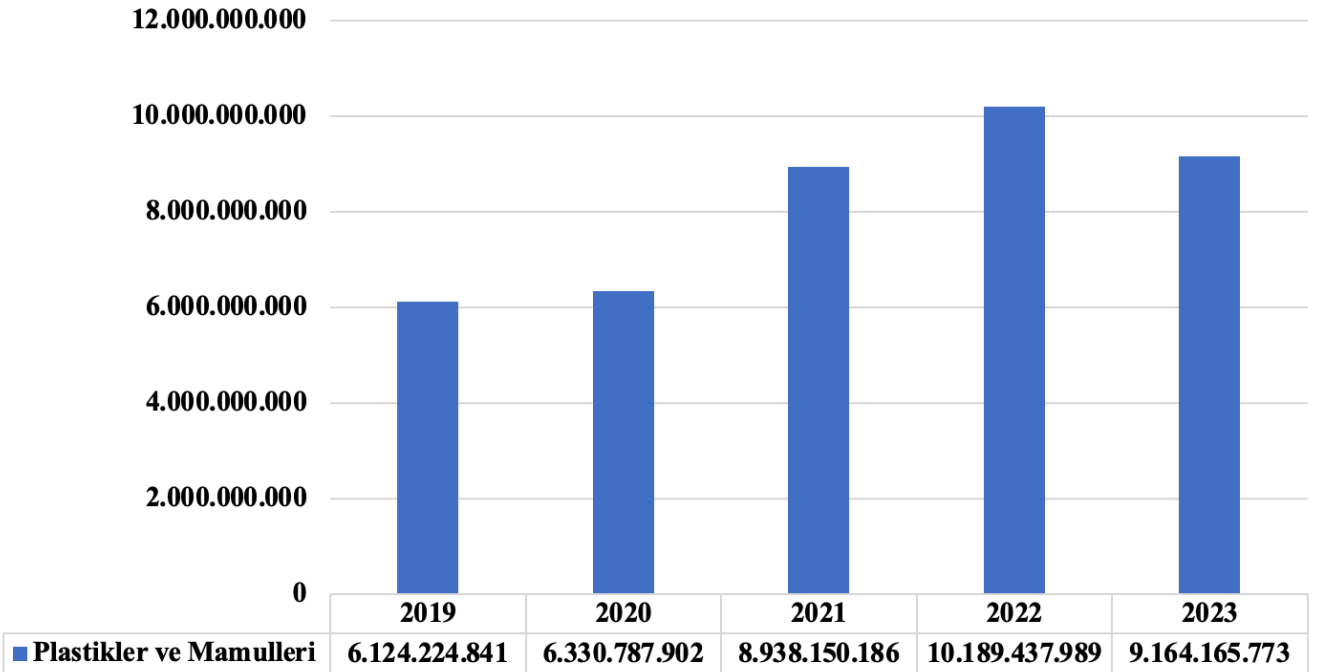
1. PLASTİKLER VE MAMULLERİ

Plastik hammadde ve mamullerinin yer aldığı sektörde, 2023 yılı Ocak-Aralık döneminde, geçen yılın aynı dönemine göre değerinde %10,1'lik azalışla 9,2 milyar dolar ihracat gerçekleştirilmiştir. Bu ihracatın 2,6 milyar dolarlık kısmını plastik hammaddeler, 6,6 milyar dolarlık kısmını mamul plastikler oluşturmaktadır. Sektör ihracatının yaklaşık %72'sini mamul plastikler oluşturmaktadır.

Bahse konu ürünlerin ihracatının en fazla yapıldığı ülke ve bölgeler arasında; Almanya (%11,2'lik azalışla 600,5 milyon dolar), Rusya Federasyonu (%4,8'lik artışla 530 milyon dolar) ve İngiltere (%7,1'lik azalışla 510,7 milyon dolar) ilk üç ülkeyi oluşturmaktadır. Söz konusu ülkeleri Irak, İtalya, İsrail, Amerika Birleşik Devletleri, Romanya, İspanya ve Fransa takip etmektedir.

Sektörün 2023 yılında 1 milyon dolar üzerinde ihracat gerçekleştirdiği ve en fazla yükselişe geçtiği ülkeler sırasıyla Küba, Suudi Arabistan ve Lüksemburg olmuştur. 2022 yılında 1 milyon dolar üzerinde ihracat gerçekleştirdiği ancak 2023 yılında en fazla düşüş yaşadığı ülkeler ise sırasıyla Sudan, Letonya ve Togo olmuştur.

İlgili ürün grubunun son beş yıllık ihracat grafiği aşağıda yer almaktadır:



İKİMİB Yönetim Kurulu Raporları, Aralık 2021-2023. (FOB-USD cinsinden)

2023 YILI İHRACAT DEĞERLENDİRMESİ

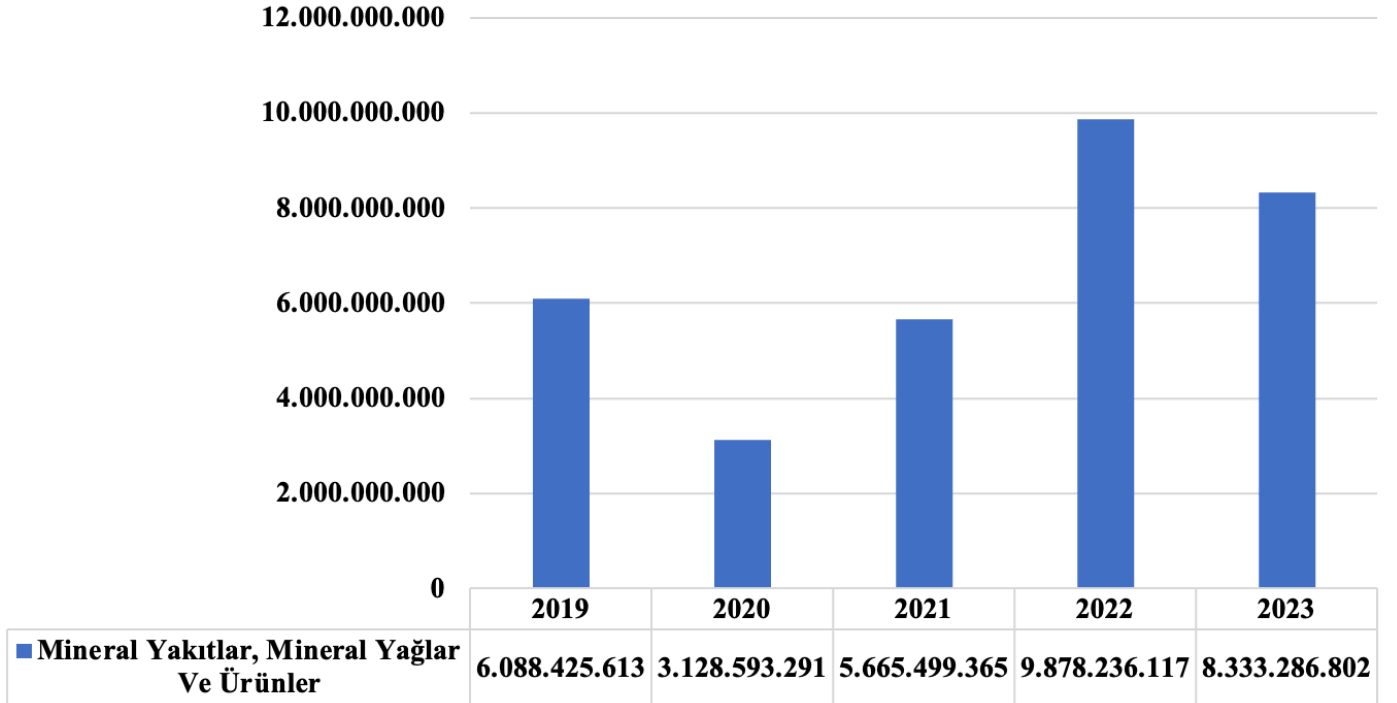
2. MİNERAL YAKITLAR, MİNERAL YAĞLAR VE ÜRÜNLER

Mineral yakıtlar, mineral yağlar ve ürünlerin yer aldığı sektörde, 2023 yılı Ocak-Aralık döneminde, geçen yılın aynı dönemine göre değerinde %15,6'lık azalışla 8,3 milyar dolar ihracat gerçekleştirilmiştir.

Bahse konu ürünlerin ihracatının en fazla yapıldığı ülke ve bölgeler arasında; Hollanda (%9,9'luk azalışla 1,4 milyar dolar), Romanya (%11,2'lik artışla 791,5 milyon dolar) ve İtalya (%69,1'lik artışla 678,3 milyon dolar) ilk üç ülkeyi oluşturmaktadır. Söz konusu ülkeleri İspanya, Lübnan, Belçika, Malta, KKTC, Slovenya ve Letonya takip etmektedir.

Sektörün 2023 yılında 1 milyon dolar üzerinde ihracat gerçekleştirdiği ve en fazla yükselişe geçtiği ülkeler sırasıyla Malezya, Danimarka ve Almanya olmuştur. 2022 yılında 1 milyon dolar üzerinde ihracat gerçekleştirdiği ancak 2023 yılında en fazla düşüş yaşadığı ülkeler ise sırasıyla İsveç, Arjantin ve Suudi Arabistan olmuştur.

İlgili ürün grubunun son beş yıllık ihracat grafiği aşağıda yer almaktadır:



İKMİB Yönetim Kurulu Raporları, Aralık 2021-2023. (FOB-USD cinsinden)

2023 YILI İHRACAT DEĞERLENDİRMESİ

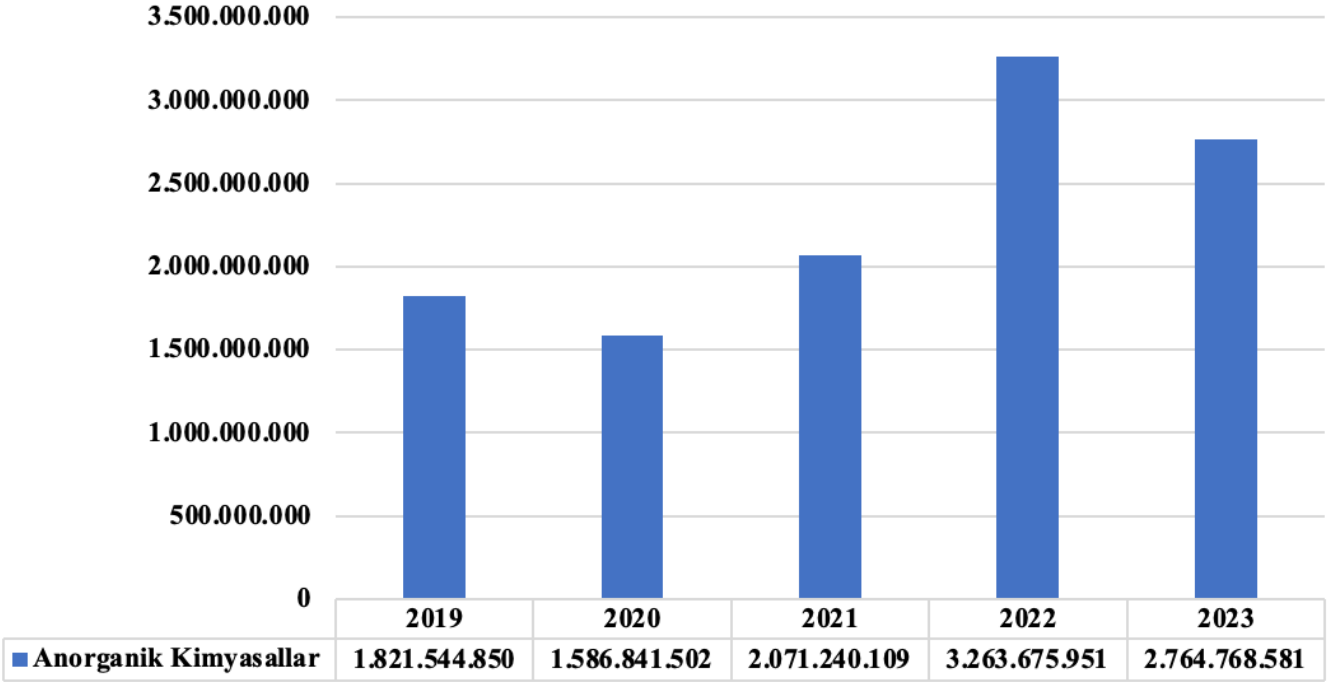
3. ANORGANİK KİMYASALLAR

Anorganik kimyasalların yer aldığı sektörde, 2023 yılı Ocak-Aralık döneminde, geçen yılın aynı dönemine göre değerinde %15,3'lük azalışla 2,8 milyar dolar ihracat gerçekleştirilmiştir.

Bahse konu ürünlerin ihracatının en fazla yapıldığı ülke ve bölgeler arasında; Çin Halk Cumhuriyeti (%5,6'lık azalışla 336,9 milyon dolar), İtalya (%0,2'lik azalışla 174,8 milyon dolar) ve İspanya (%32,3'lük azalışla 156,7 milyon dolar) ilk üç ülkeyi oluşturmaktadır. Söz konusu ülkeleri Hollanda, Hindistan, Mısır, Amerika Birleşik Devletleri, Brezilya, İngiltere ve Belçika takip etmektedir.

Sektörün 2023 yılında 1 milyon dolar üzerinde ihracat gerçekleştirdiği ve en fazla yükselişe geçtiği ülkeler sırasıyla Küba, Bolivya ve Çekya olmuştur. 2022 yılında 1 milyon dolar üzerinde ihracat gerçekleştirdiği ancak 2023 yılında en fazla düşüş yaşadığı ülkeler ise sırasıyla Karadağ, Beyaz Rusya ve Namibya olmuştur.

İlgili ürün grubunun son beş yıllık ihracat grafiği aşağıda yer almaktadır:



İKMİB Yönetim Kurulu Raporları, Aralık 2021-2023. (FOB-USD cinsinden)

2023 YILI İHRACAT DEĞERLENDİRMESİ

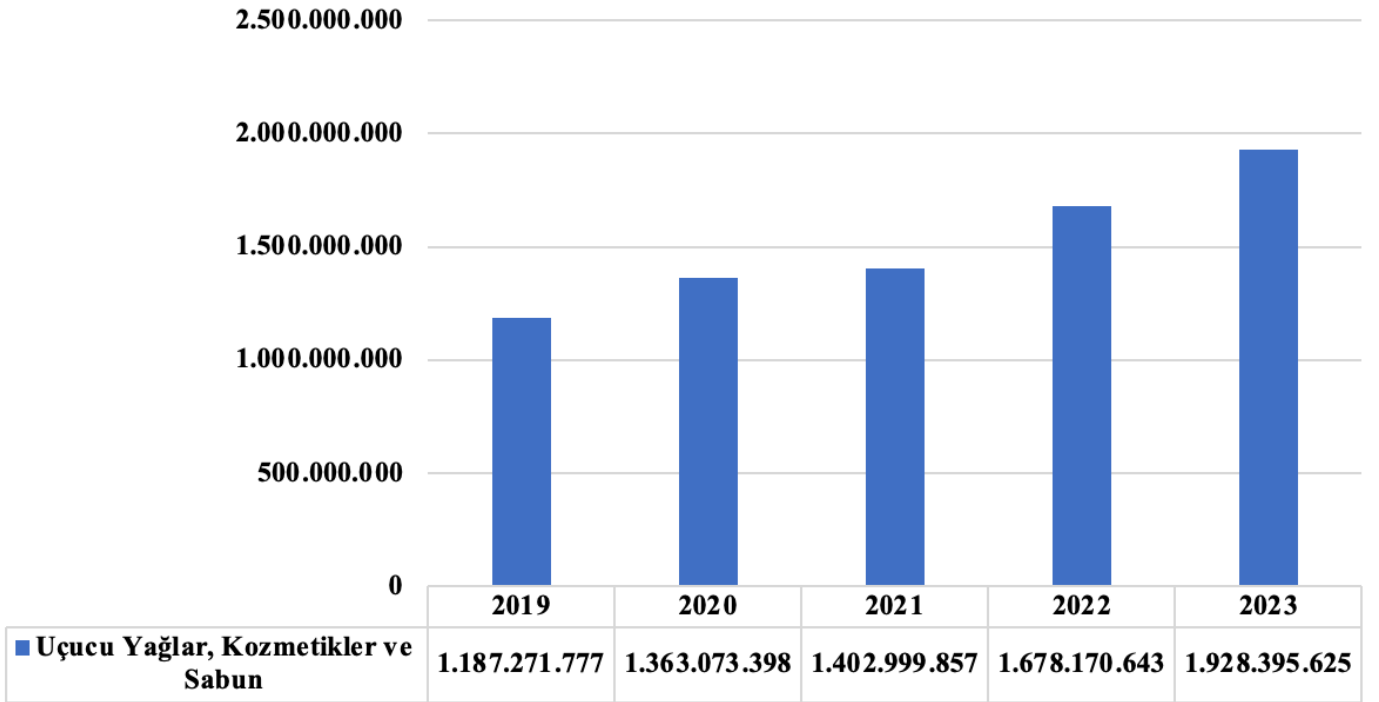
4. UÇUCU YAĞLAR, KOZMETİKLER VE SABUN

Uçucu yağlar, kozmetikler ve sabunun yer aldığı sektörde, 2023 yılı Ocak-Aralık döneminde, geçen yılın aynı dönemine göre değerinde %14,9'luk artışla 1,9 milyar dolar ihracat gerçekleştirilmiştir.

Bahse konu ürünlerin ihracatının en fazla yapıldığı ülke ve bölgeler arasında; Rusya Federasyonu (%21,8'lik artışla 168,9 milyon dolar), Irak (%8,9'luk artışla 154,9 milyon dolar) ve Amerika Birleşik Devletleri (%10'luk azalışla 114,8 milyon dolar) ilk üç ülkeyi oluşturmaktadır. Söz konusu ülkeleri Hollanda, İran İslam Cumhuriyeti, Birleşik Arap Emirlikleri, İngiltere, Libya, Almanya ve Fransa takip etmektedir.

Sektörün 2023 yılında 1 milyon dolar üzerinde ihracat gerçekleştirdiği ve en fazla yükselişe geçtiği ülkeler sırasıyla Sudan, Suudi Arabistan ve Filipinler olmuştur. 2022 yılında 1 milyon dolar üzerinde ihracat gerçekleştirdiği ancak 2023 yılında en fazla düşüş yaşadığı ülkeler ise sırasıyla Tanzanya, İrlanda ve Mısır olmuştur.

İlgili ürün grubunun toplamda son beş yıllık ihracat grafiği aşağıda yer almaktadır:



İKMİB Yönetim Kurulu Raporları, Aralık 2021-2023. (FOB-USD cinsinden)

2023 YILI İHRACAT DEĞERLENDİRMESİ

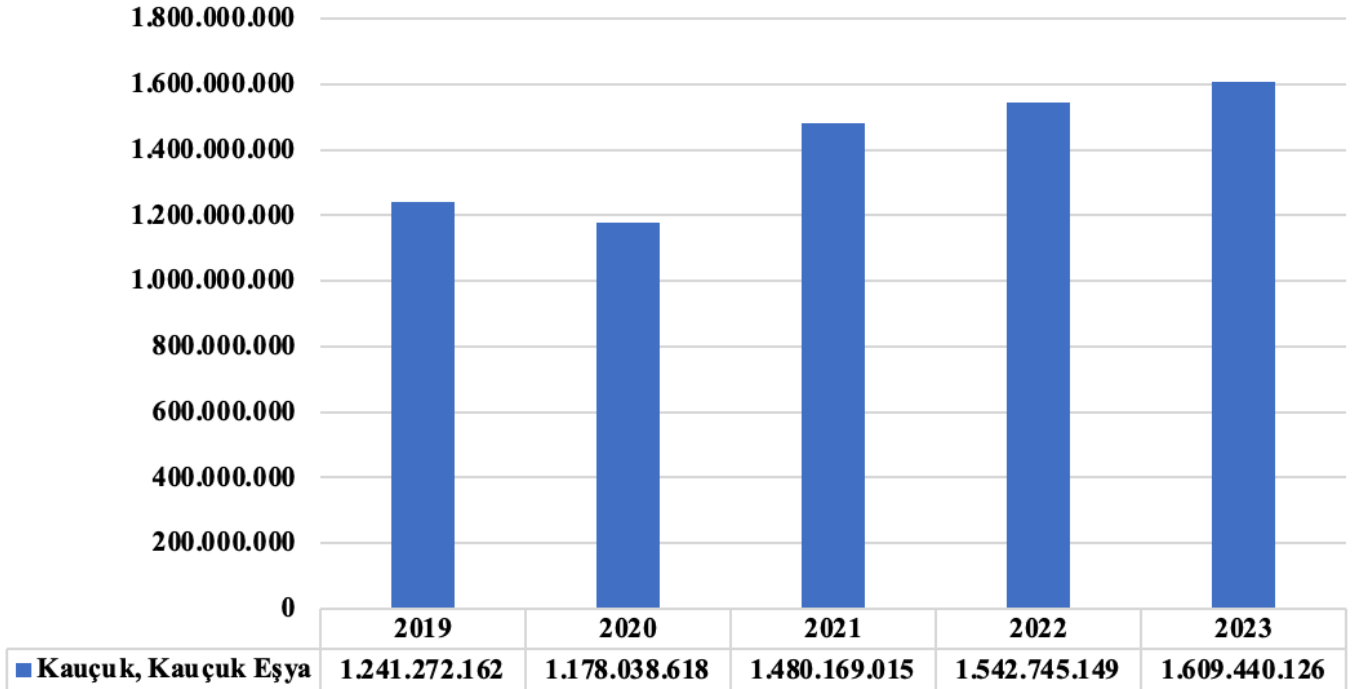
5. KAUÇUK, KAUÇUK EŞYA

Kauçuk ve kauçuk eşyanın yer aldığı sektörde, 2023 yılı Ocak-Aralık döneminde, geçen yılın aynı dönemine göre değerinde %4,3'lük artışla 1,6 milyar dolar ihracat gerçekleştirilmiştir.

Bahse konu ürünlerin ihracatının en fazla yapıldığı ülke ve bölgeler arasında; Almanya (%4,3'lük artışla 339,8 milyon dolar), Amerika Birleşik Devletleri (%9,7'lik azalışla 132,3 milyon dolar) ve Polonya (%3,7'lik azalışla 80,9 milyon dolar) ilk üç ülkeyi oluşturmaktadır. Söz konusu ülkeleri Rusya Federasyonu, Bulgaristan, Fransa, İtalya, İngiltere, Belçika ve Romanya takip etmektedir.

Sektörün 2023 yılında 1 milyon dolar üzerinde ihracat gerçekleştirdiği ve en fazla yükselişe geçtiği ülkeler sırasıyla Lüksemburg, Kırgızistan ve Suudi Arabistan olmuştur. 2022 yılında 1 milyon dolar üzerinde ihracat gerçekleştirdiği ancak 2023 yılında en fazla düşüş yaşadığı ülkeler ise sırasıyla Malezya, Endonezya ve Ürdün olmuştur.

İlgili ürün grubunun son beş yıllık ihracat grafiği aşağıda yer almaktadır:



İKMİB Yönetim Kurulu Raporları, Aralık 2021-2023. (FOB-USD cinsinden)

2023 YILI İHRACAT DEĞERLENDİRMESİ

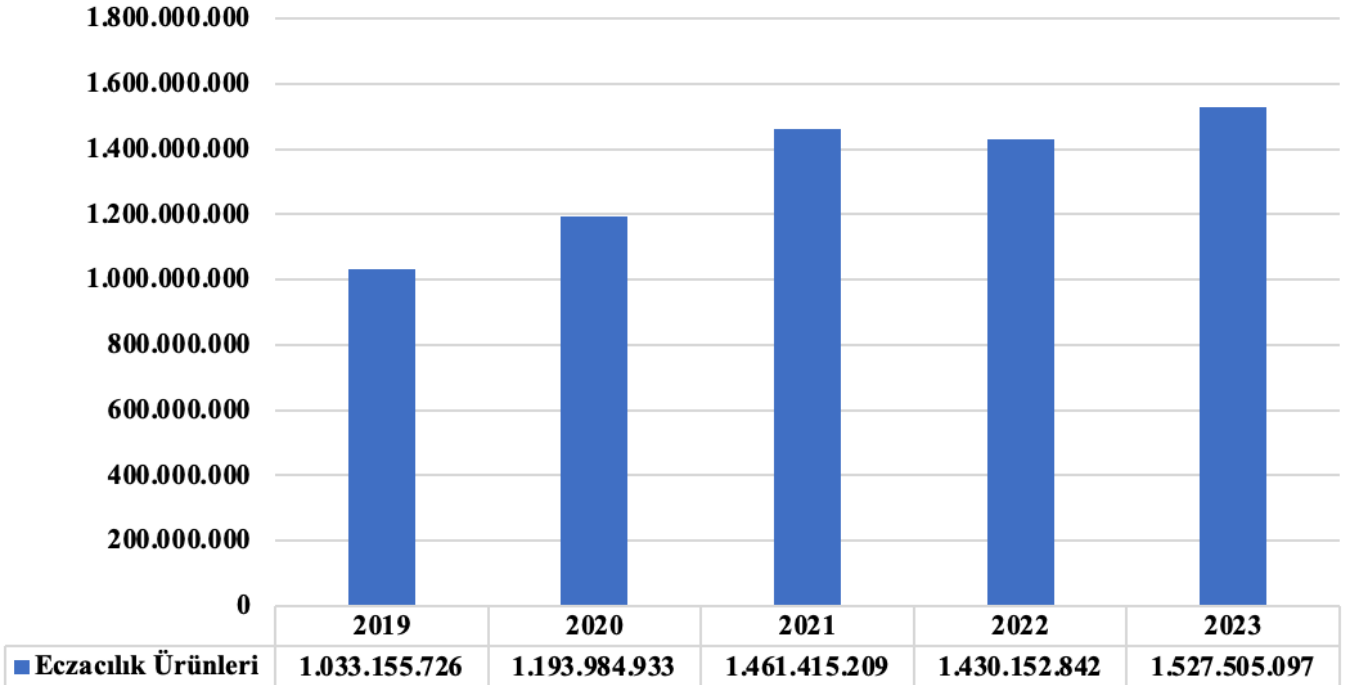
6. ECZACILIK ÜRÜNLERİ

Eczacılık ürünlerinin yer aldığı sektörde, 2023 yılı Ocak-Aralık döneminde, geçen yılın aynı dönemine göre değerinde %6,8'lik artışla 1,5 milyar dolar ihracat gerçekleştirilmiştir.

Bahse konu ürünlerin ihracatının en fazla yapıldığı ülke ve bölgeler arasında; Trakya Serbest Bölgesi (%5,4'lük azalışla 97,4 milyon dolar), Irak (%7,2'lik azalışla 93,5 milyon dolar) ve Polonya (%49,7'lik artışla 70,1 milyon dolar) ilk üç ülkeyi oluşturmaktadır. Söz konusu ülkeleri KKTC, Azerbaycan-Nahçıvan, Almanya, Gürcistan, Rusya Federasyonu, Fransa ve Arnavutluk takip etmektedir.

Sektörün 2023 yılında 1 milyon dolar üzerinde ihracat gerçekleştirdiği ve en fazla yükselişe geçtiği ülkeler sırasıyla Moritanya, Dominik Cumhuriyeti ve Bahreyn olmuştur. 2022 yılında 1 milyon dolar üzerinde ihracat gerçekleştirdiği ancak 2023 yılında en fazla düşüş yaşadığı ülkeler ise sırasıyla Dubai, Hong Kong ve Hırvatistan olmuştur.

İlgili ürün grubunun son beş yıllık ihracat grafiği aşağıda yer almaktadır:



İKMİB Yönetim Kurulu Raporları, Aralık 2021-2023. (FOB-USD cinsinden)

2023 YILI İHRACAT DEĞERLENDİRMESİ

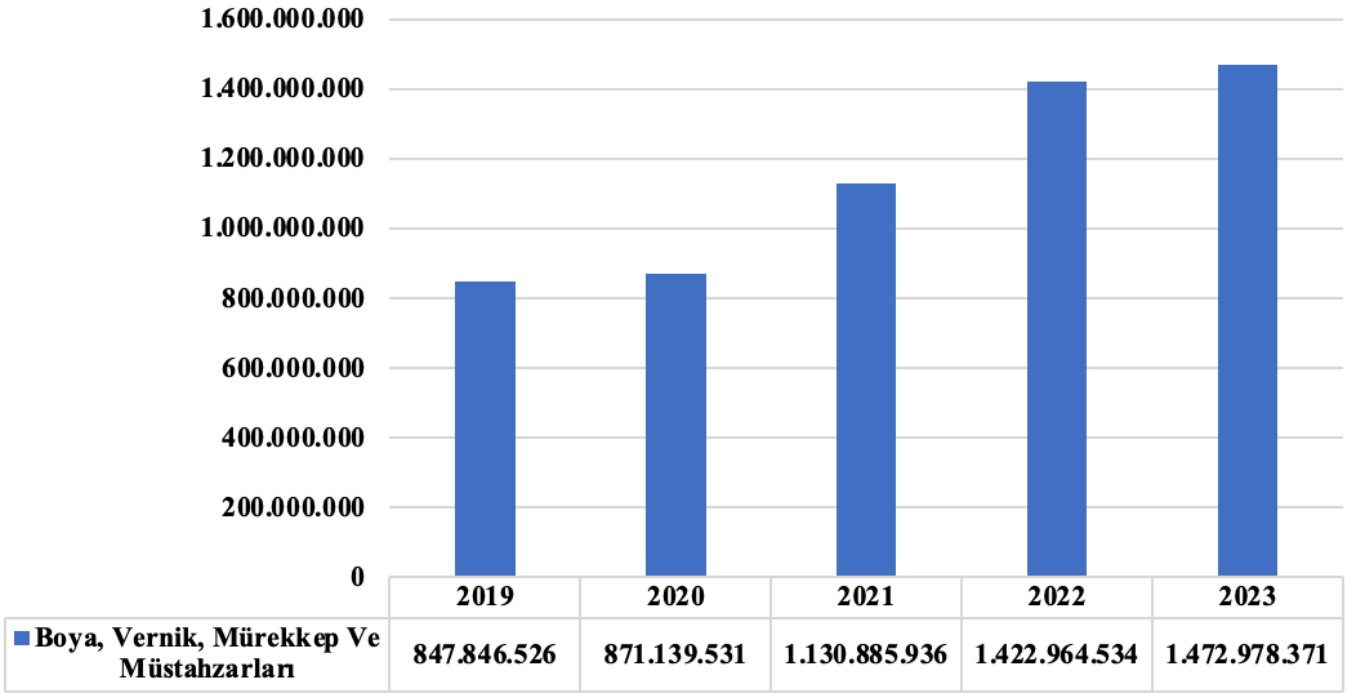
7. BOYA, VERNİK, MÜREKKEP VE MÜSTAHZARLARI

Boya, vernik, mürekkep ve müstahzarlarının yer aldığı sektörde, 2023 yılı Ocak-Aralık döneminde, geçen yılın aynı dönemine göre değerinde %3,5'lik artışla 1,5 milyar dolar ihracat gerçekleştirilmiştir.

Bahse konu ürünlerin ihracatının en fazla yapıldığı ülke ve bölgeler arasında; Rusya Federasyonu (47,2'lik artışla 263,7 milyon dolar), Irak (%11,4'lük artışla 127,2 milyon dolar) ve Özbekistan (%7,4'lük artışla 79,9 milyon dolar) ilk üç ülkeyi oluşturmaktadır. Söz konusu ülkeleri İran İslam Cumhuriyeti, Gürcistan, Azerbaycan-Nahçıvan, Mısır, İtalya, Amerika Birleşik Devletleri ve Çin Halk Cumhuriyeti takip etmektedir.

Sektörün 2023 yılında 1 milyon dolar üzerinde ihracat gerçekleştirdiği ve en fazla yükselişe geçtiği ülkeler sırasıyla Kongo Demokratik Cumhuriyeti, Sierra Leone ve Kuveyt olmuştur. 2022 yılında 1 milyon dolar üzerinde ihracat gerçekleştirdiği ancak 2023 yılında en fazla düşüş yaşadığı ülkeler ise sırasıyla Togo, Norveç ve Katar olmuştur.

İlgili ürün grubunun son beş yıllık ihracat grafiği aşağıda yer almaktadır:



İKMİB Yönetim Kurulu Raporları, Aralık 2021-2023. (FOB-USD cinsinden)

2023 YILI İHRACAT DEĞERLENDİRMESİ

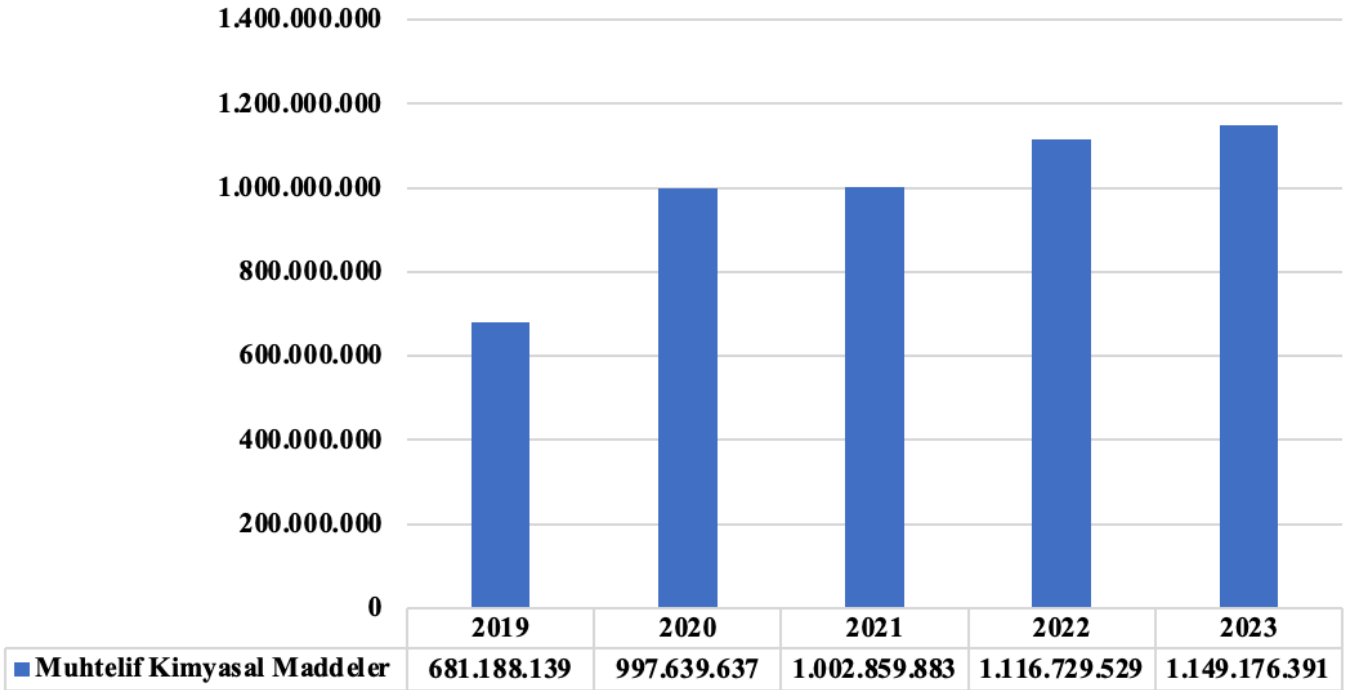
8. MUHTELİF KİMYASAL MADDELER

Muhtelif kimyasal maddelerin yer aldığı sektörde, 2023 yılı Ocak-Aralık döneminde, geçen yılın aynı dönemine göre değerinde %2,9'luk artışla 1,1 milyar dolar ihracat gerçekleştirilmiştir.

Bahse konu ürünlerin ihracatının en fazla yapıldığı ülke ve bölgeler arasında; Rusya Federasyonu (%30,6'lık artışla 142,9 milyon dolar), Irak (%4,9'luk azalışla 61,6 milyon dolar) ve Azerbaycan-Nahçıvan (%0,2'lik artışla 58 milyon dolar) ilk üç ülkeyi oluşturmaktadır. Söz konusu ülkeleri Özbekistan, Mısır, Hollanda, Almanya, İran İslam Cumhuriyeti, Cezayir ve Gürcistan takip etmektedir.

Sektörün 2023 yılında 1 milyon dolar üzerinde ihracat gerçekleştirdiği ve en fazla yükselişe geçtiği ülkeler sırasıyla Danimarka, Malezya ve İngiltere olmuştur. 2022 yılında 1 milyon dolar üzerinde ihracat gerçekleştirdiği ancak 2023 yılında en fazla düşüş yaşadığı ülkeler ise sırasıyla Sudan, Kırgızistan ve Tanzanya olmuştur.

İlgili ürün grubunun son beş yıllık ihracat grafiği aşağıda yer almaktadır:



İKMİB Yönetim Kurulu Raporları, Aralık 2021-2023. (FOB-USD cinsinden)

2023 YILI İHRACAT DEĞERLENDİRMESİ

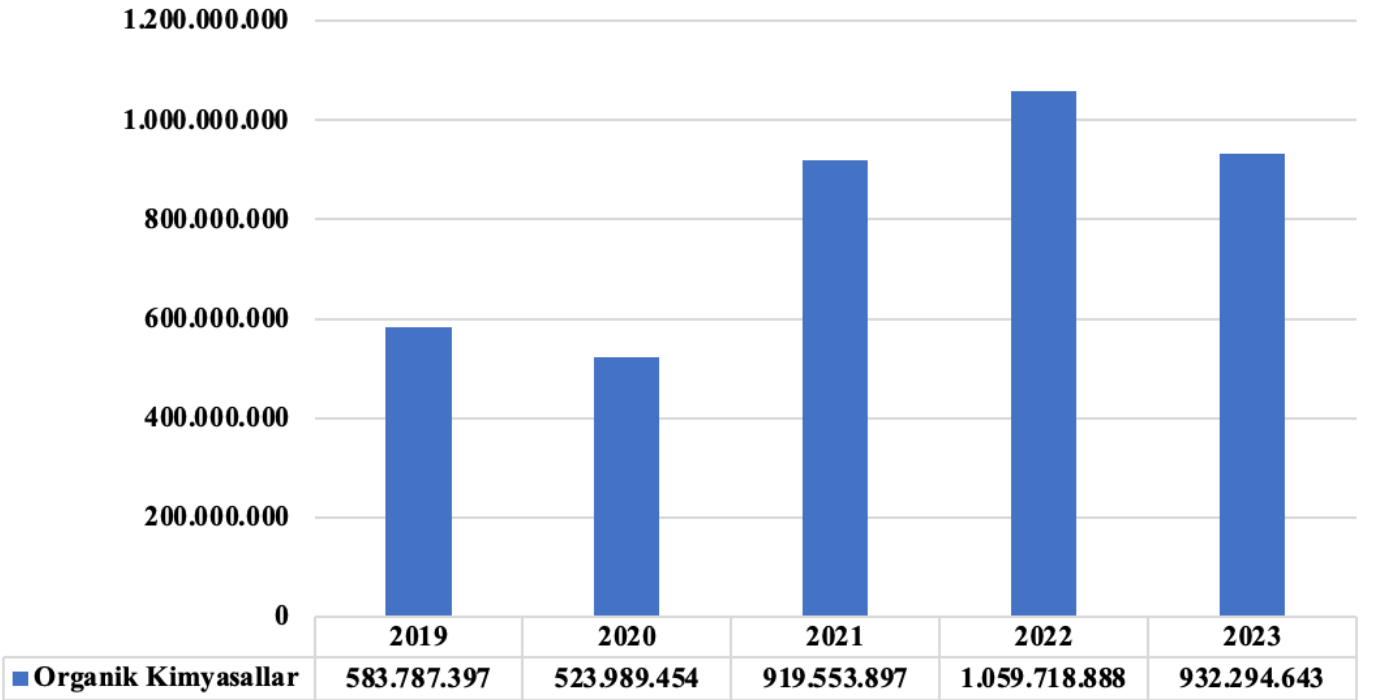
9. ORGANİK KİMYASALLAR

Organik kimyasalların yer aldığı sektörde, 2023 yılı Ocak-Aralık döneminde, geçen yılın aynı dönemine göre değerinde %12'lik artışla 932,3 milyon dolar ihracat gerçekleştirilmiştir.

Bahse konu ürünlerin ihracatının en fazla yapıldığı ülke ve bölgeler arasında; Portekiz (%169,2'lik artışla 101,7 milyon dolar), İtalya (%48,1'lik azalışla 87,7 milyon dolar) ve Amerika Birleşik Devletleri (%21,6'lık artışla 77,8 milyon dolar) ilk üç ülkeyi oluşturmaktadır. Söz konusu ülkeleri Rusya Federasyonu, İspanya, Belçika, Yunanistan, Mısır, Cezayir ve Meksika takip etmektedir.

Sektörün 2023 yılında 1 milyon dolar üzerinde ihracat gerçekleştirdiği ve en fazla yükselişe geçtiği ülkeler sırasıyla Singapur, Suudi Arabistan ve Portekiz olmuştur. 2022 yılında 1 milyon dolar üzerinde ihracat gerçekleştirdiği ancak 2023 yılında en fazla düşüş yaşadığı ülkeler ise sırasıyla Litvanya, Slovakya ve Malezya olmuştur.

İlgili ürün grubunun son beş yıllık ihracat grafiği aşağıda yer almaktadır:



İKMİB Yönetim Kurulu Raporları, Aralık 2021-2023. (FOB-USD cinsinden)

2023 YILI İHRACAT DEĞERLENDİRMESİ

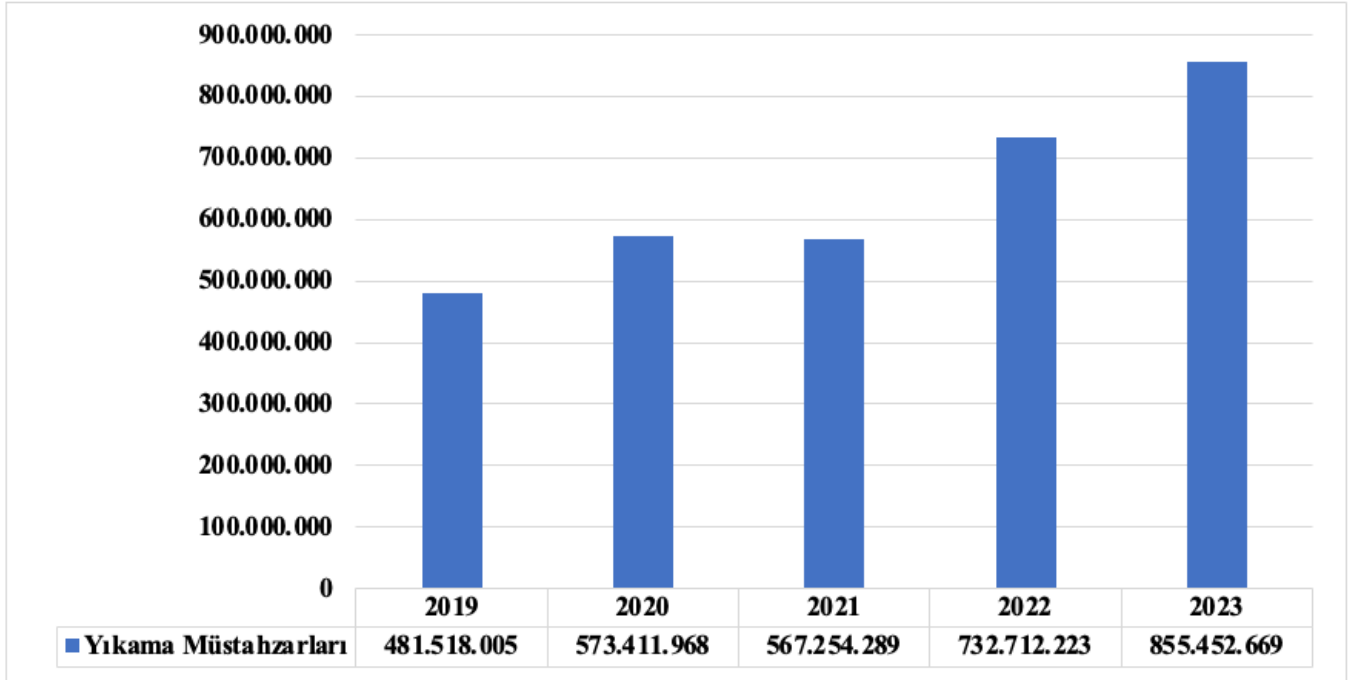
10. YIKAMA MÜSTAHZARLARI

Yıkama müstahzarlarının yer aldığı sektörde ise, 2023 yılı Ocak-Aralık döneminde, geçen yılın aynı dönemine göre değerinde %16,8'lik artışla 855,5 milyon dolar ihracat gerçekleştirilmiştir.

Bahse konu ürünlerin ihracatının en fazla yapıldığı ülke ve bölgeler arasında; Rusya Federasyonu (%38,4'lük artışla 122,9 milyon dolar), Irak (%1,6'lık artışla 88,3 milyon dolar) ve Azerbaycan-Nahçıvan (%10,2'lik artışla 55,5 milyon dolar) ilk üç ülkeyi oluşturmaktadır. Söz konusu ülkeleri İsrail, Gürcistan, Özbekistan, İran İslam Cumhuriyeti, Romanya, Fas ve Sırbistan takip etmektedir.

Sektörün 2023 yılında 1 milyon dolar üzerinde ihracat gerçekleştirdiği ve en fazla yükselişe geçtiği ülkeler sırasıyla Küba, Suudi Arabistan ve Sudan olmuştur. 2022 yılında 1 milyon dolar üzerinde ihracat gerçekleştirdiği ancak 2023 yılında en fazla düşüş yaşadığı ülkeler ise sırasıyla Ürdün, Trinidad ve Tobago ve Somali olmuştur.

İlgili ürün gruplarının toplamda son beş yıllık ihracat grafiği aşağıda yer almaktadır:



İKMİB Yönetim Kurulu Raporları, Aralık 2021-2023. (FOB-USD cinsinden)

2023 YILI İHRACAT DEĞERLENDİRMESİ

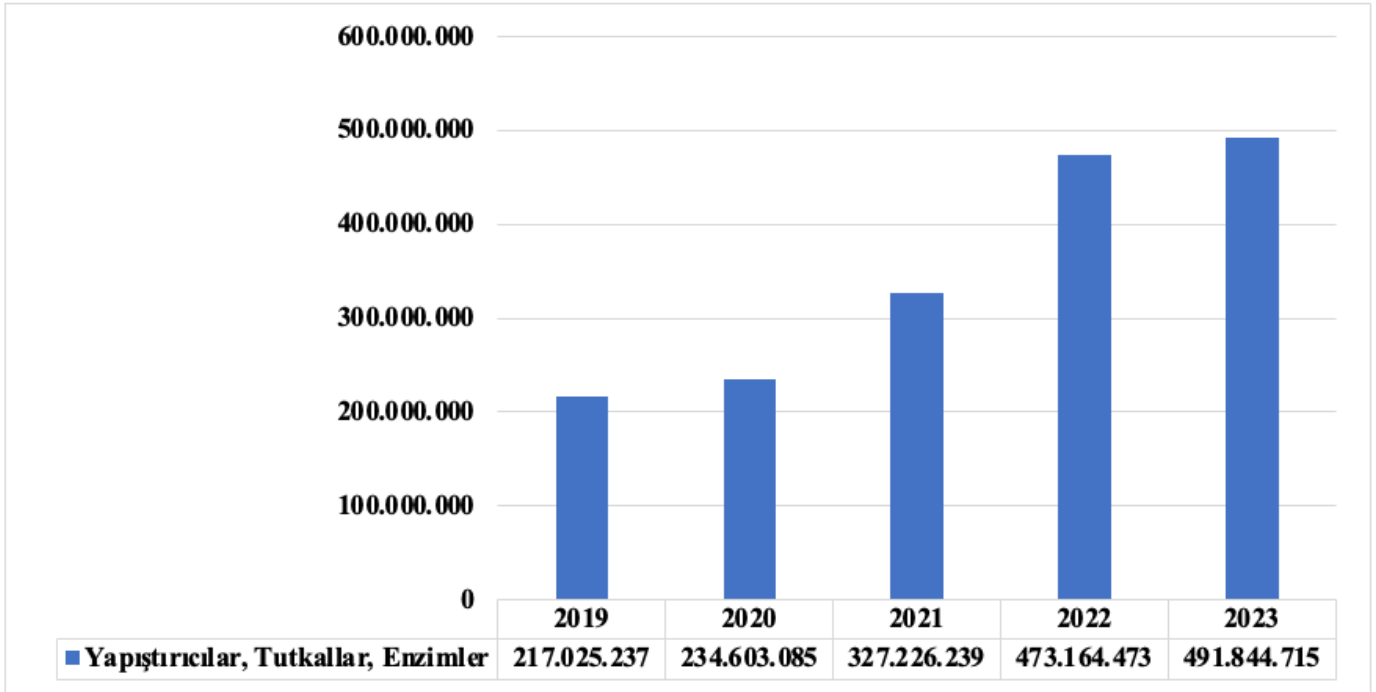
11. YAPIŞTIRICILAR, TUTKALLAR, ENZİMLER

Yapıştırıcılar, tutkallar ve enzimlerin yer aldığı sektörde, 2023 yılı Ocak-Aralık döneminde, geçen yılın aynı dönemine göre değerinde %3,9'luk artışla 491,8 milyon dolar ihracat gerçekleştirilmiştir.

Bahse konu ürünlerin ihracatının en fazla yapıldığı ülke ve bölgeler arasında; Rusya Federasyonu (%26,7'lik artışla 81,5 milyon dolar), İran İslam Cumhuriyeti (%5,6'lık artışla 48,1 milyon dolar) ve Irak (%6,5'lik artışla 25,1 milyon dolar) ilk üç ülkeyi oluşturmaktadır. Söz konusu ülkeleri İsviçre, İspanya, Almanya, Polonya, Hollanda, Özbekistan ve Amerika Birleşik Devletleri takip etmektedir.

Sektörün 2023 yılında 1 milyon dolar üzerinde ihracat gerçekleştirdiği ve en fazla yükselişe geçtiği ülkeler sırasıyla Suudi Arabistan, Vietnam ve Japonya olmuştur. 2022 yılında 1 milyon dolar üzerinde ihracat gerçekleştirdiği ancak 2023 yılında en fazla düşüş yaşadığı ülkeler ise sırasıyla Avusturya, Filipinler ve İspanya olmuştur.

İlgili ürün grubunun son beş yıllık ihracat grafiği aşağıda yer almaktadır:



İKİMİB Yönetim Kurulu Raporları, Aralık 2021-2023. (FOB-USD cinsinden)

2023 YILI İHRACAT DEĞERLENDİRMESİ

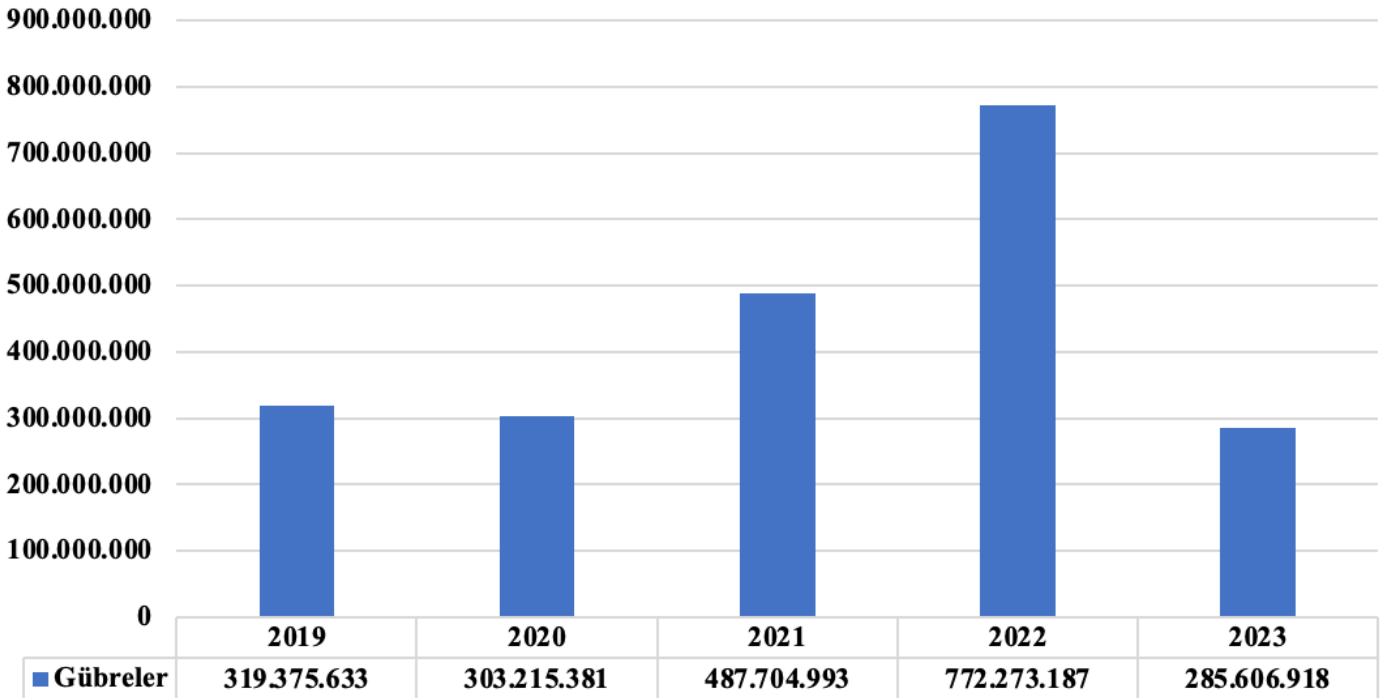
12. GÜBRELER

Gübrelerin yer aldığı sektörde, 2023 yılı Ocak-Aralık döneminde, geçen yılın aynı dönemine göre değerinde %63'lük azalışla 285,6 milyon dolar ihracat gerçekleştirilmiştir.

Bahse konu ürünlerin ihracatının en fazla yapıldığı ülke ve bölgeler arasında; Mersin Serbest Bölge (%70,5'lik azalışla 22,4 milyon dolar), Romanya (%87,9'luk azalışla 21 milyon dolar) ve İrlanda (%51'lik azalışla 19,6 milyon dolar) ilk üç ülkeyi oluşturmaktadır. Söz konusu ülkeleri İtalya, Ukrayna, KKTC, Irak, İran İslam Cumhuriyeti, Azerbaycan-Nahçıvan ve Brezilya takip etmektedir.

Sektörün 2023 yılında 1 milyon dolar üzerinde ihracat gerçekleştirdiği ve en fazla yükselişe geçtiği ülkeler sırasıyla Avustralya, Kamerun ve Suudi Arabistan olmuştur. 2022 yılında 1 milyon dolar üzerinde ihracat gerçekleştirdiği ancak 2023 yılında en fazla düşüş yaşadığı ülkeler ise sırasıyla Letonya, Polonya ve Eritre olmuştur.

İlgili ürün grubunun son beş yıllık ihracat grafiği aşağıda yer almaktadır:



İKMİB Yönetim Kurulu Raporları, Aralık 2021-2023. (FOB-USD cinsinden)

2023 YILI İHRACAT DEĞERLENDİRMESİ

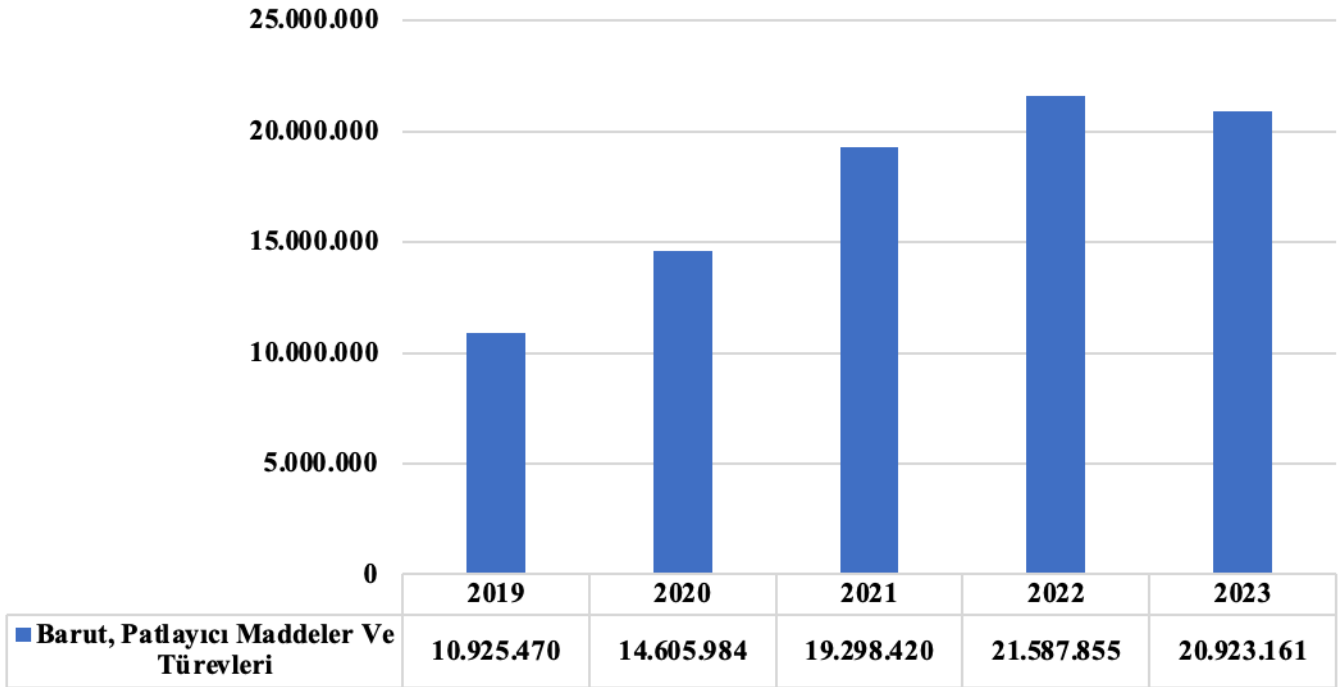
13. BARUT, PATLAYICI MADDELER VE TÜREVLERİ

Barut, patlayıcı maddeler ve türevlerinin yer aldığı sektörde, 2023 yılı Ocak-Aralık döneminde, geçen yılın aynı dönemine göre değerinde %3,1'lik azalışla 20,9 milyon dolar ihracat gerçekleştirilmiştir.

Bahse konu ürünlerin ihracatının en fazla yapıldığı ülke ve bölgeler arasında; Almanya (%21,3'lük azalışla 2,8 milyon dolar), Hollanda (%79,3'lük artışla 2,4 milyon dolar) ve Amerika Birleşik Devletleri (%24,6'lık artışla 1,9 milyon dolar) ilk üç ülkeyi oluşturmaktadır. Söz konusu ülkeleri İngiltere, Ukrayna, İtalya, İspanya, Polonya, Gürcistan ve Mısır takip etmektedir.

Sektörün 2023 yılında 500 bin dolar üzerinde ihracat gerçekleştirdiği ve en fazla yükselişe geçtiği ülkeler Gürcistan ve Amerika Birleşik Devletleri olmuştur. 2022 yılında 500 bin dolar üzerinde ihracat gerçekleştirdiği ancak 2023 yılında en fazla düşüş yaşadığı ülkeler ise sırayla Beyaz Rusya, Mısır ve Almanya olmuştur.

İlgili ürün grubunun son beş yıllık ihracat grafiği aşağıda yer almaktadır:



İKMİB Yönetim Kurulu Raporları, Aralık 2021-2023. (FOB-USD cinsinden)

2023 YILI İHRACAT DEĞERLENDİRMESİ

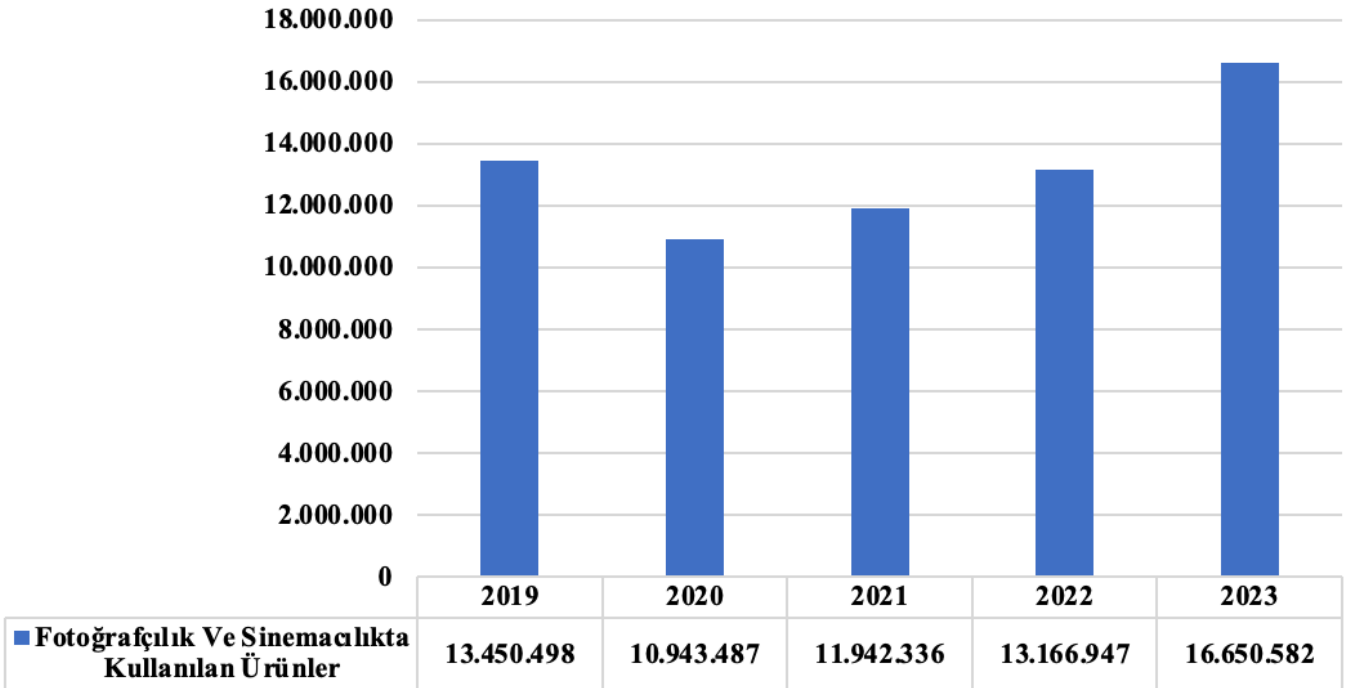
14. FOTOĞRAFÇILIK VE SİNEMACILIKTA KULLANILAN ÜRÜNLER

Fotoğrafçılık ve sinemacılıkta kullanılan ürünlerin yer aldığı sektörde, 2023 yılı Ocak-Aralık döneminde, geçen yılın aynı dönemine göre değerinde %26,5'lik artışla 16,7 milyon dolar ihracat gerçekleştirilmiştir.

Bahse konu ürünlerin ihracatının en fazla yapıldığı ülke ve bölgeler arasında; İran İslam Cumhuriyeti (%89,8'lik artışla 2 milyon dolar), Rusya Federasyonu (%51,5'lik artışla 1,7 milyon dolar), ve Cezayir (%166,3'lük artışla 1,7 milyon dolar) ilk üç ülkeyi oluşturmaktadır. Söz konusu ülkeleri Azerbaycan-Nahçıvan, Kazakistan, Özbekistan, Bulgaristan, Mısır, Irak ve Gürcistan takip etmektedir.

Sektörün 2023 yılında 500 bin dolar üzerinde ihracat gerçekleştirdiği ve en fazla yükselişe geçtiği ülkeler Cezayir, Rusya Federasyonu ve İran İslam Cumhuriyeti olmuştur. 2022 yılında 500 bin dolar üzerinde ihracat gerçekleştirdiği ancak 2023 yılında en fazla düşüş yaşadığı ülkeler ise sırayla Mısır ve Özbekistan olmuştur.

İlgili ürün grubunun son beş yıllık ihracat grafiği aşağıda yer almaktadır:



İKMİB Yönetim Kurulu Raporları, Aralık 2021-2023. (FOB-USD cinsinden)

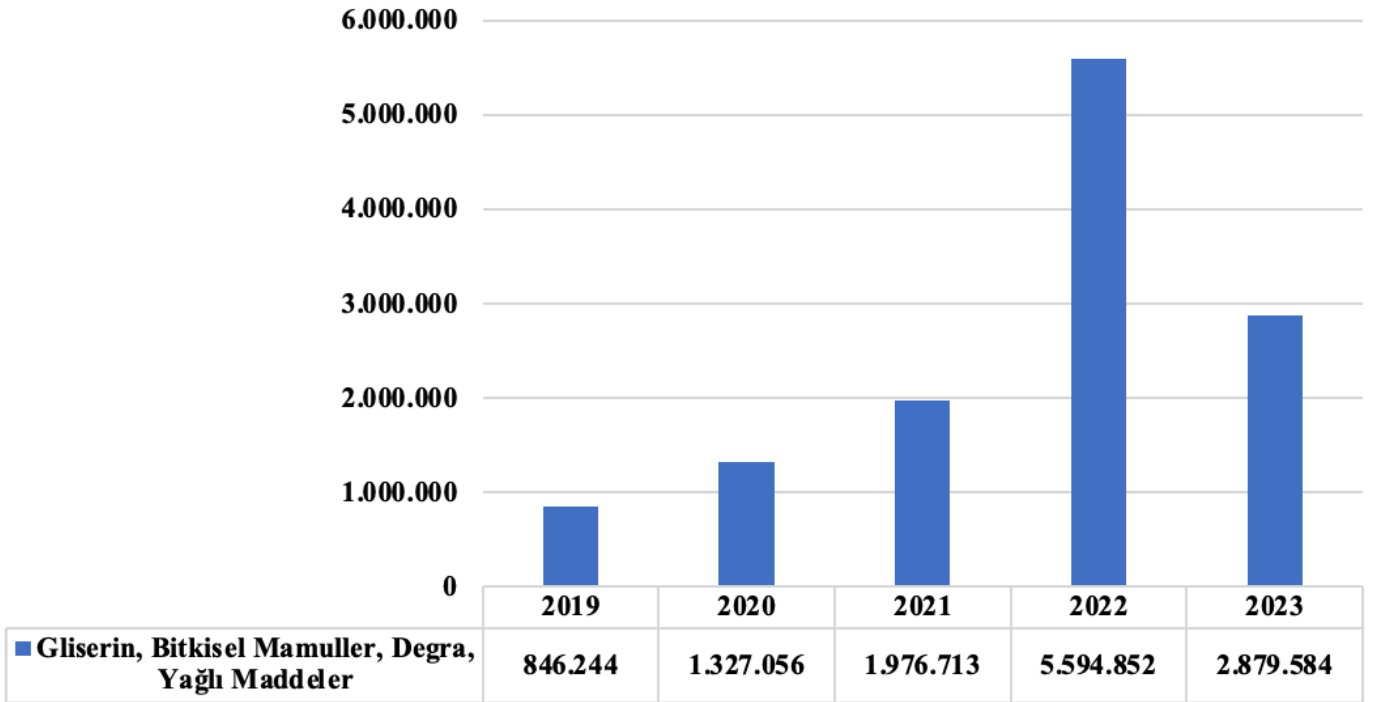
2023 YILI İHRACAT DEĞERLENDİRMESİ

15. GLİSERİN, BİTKİSEL MAMÜLLER, DEGRA, YAĞLI MADDELER

Gliserin, bitkisel mamuller, degra ve yağlı maddelerin yer aldığı sektörde, 2023 yılı Ocak-Aralık döneminde, geçen yılın aynı dönemine göre değerinde %48,5'lik azalışla 2,9 milyon dolar ihracat gerçekleştirilmiştir.

Bahse konu ürünlerin ihracatının en fazla yapıldığı ülke ve bölgeler arasında; Bulgaristan (%162,6'lık artışla 1,5 milyon dolar), İran İslam Cumhuriyeti (%89,5'lik azalışla 387,6 bin dolar) ve Hong Kong (%19,4'lük artışla 287,7 bin dolar) ilk üç ülkeyi oluşturmaktadır. Söz konusu ülkeleri Azerbaycan-Nahçıvan, Rusya Federasyonu, Özbekistan, Yunanistan, Hırvatistan, Fas ve Türkmenistan takip etmektedir.

İlgili ürün grubunun son beş yıllık ihracat grafiği aşağıda yer almaktadır:



İKMİB Yönetim Kurulu Raporları, Aralık 2021-2023. (FOB-USD cinsinden)

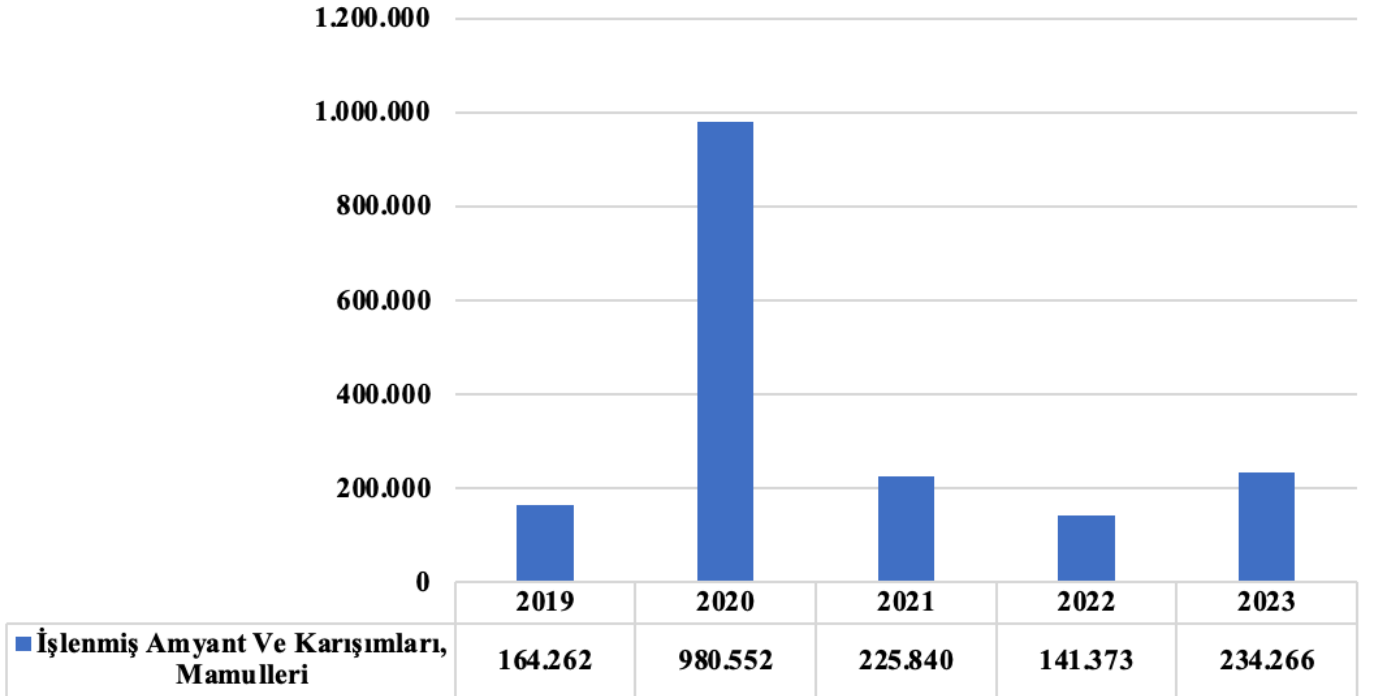
2023 YILI İHRACAT DEĞERLENDİRMESİ

16. İŞLENMİŞ AMYANT VE KARIŞIMLARI, MAMÜLLERİ

İşlenmiş amyant ve karışımları ile mamullerinin yer aldığı sektörde, 2023 yılı Ocak-Aralık döneminde, geçen yılın aynı dönemine göre değerinde %65,7'lik artışla 234,3 bin dolar ihracat gerçekleştirilmiştir.

Bahse konu ürünlerin ihracatının en fazla yapıldığı ülke ve bölgeler arasında; Rusya Federasyonu (%26.720'lik artışla 84,5 bin dolar), Brezilya (%100'lük artışla 22,4 bin dolar) ve Antalya Serbest Bölgesi (%6,8'lik artışla 15,8 bin dolar) ilk üç ülkeyi oluşturmaktadır. Söz konusu ülkeleri Almanya, Özbekistan, Beyaz Rusya, Cezayir, Kocaeli Serbest Bölge, Kazakistan ve Azerbaycan-Nahçıvan takip etmektedir.

İlgili ürün grubunun son beş yıllık ihracat grafiği aşağıda yer almaktadır:



İKMİB Yönetim Kurulu Raporları, Aralık 2021-2023. (FOB-USD cinsinden)

2023 YILI FAALİYETLERİMİZ

MİLLİ KATILIM ORGANİZASYONLARI

ARAB HEALTH

Tarih: 30 Ocak-2 Şubat 2023

Ülke: Birleşik Arap Emirlikleri

Alt Sektörü: Medikal

Katılımcı Firma Sayısı: 45



AMBIENTE

Tarih: 3-7 Şubat 2023

Ülke: Almanya

Alt Sektörü: Plastik Ev ve Mutfak Eşyaları

Katılımcı Firma Sayısı: 134



AEEDC

Tarih: 7-9 Şubat 2023

Ülke: Birleşik Arap Emirlikleri

Alt Sektörü: Dental

Katılımcı Firma Sayısı: 25



WHITE LABEL WORLD EXPO

Tarih: 28 Şubat-1 Mart 2023

Ülke: Birleşik Krallık

Alt Sektörü: Private Label

Katılımcı Firma Sayısı: 28



MİLLİ KATILIM ORGANİZASYONLARI

IHS - INSPIRED HOME SHOW

Tarih: 4-7 Mart 2023

Ülke: Amerika Birleşik Devletleri

Alt Sektörü: Plastik Ev ve Mutfak Eşyaları

Katılımcı Firma Sayısı: 38



IDS

Tarih: 14-18 Mart 2023

Ülke: Almanya

Alt Sektörü: Dental

Katılımcı Firma Sayısı: 10



MİLLİ KATILIM ORGANİZASYONLARI

COSMOPROF BOLOGNA

Tarih: 16-18 Mart 2023

Ülke: İtalya

Alt Sektörü: Kozmetik

Katılımcı Firma Sayısı: 22



EXPOCOMER

Tarih: 28-30 Mart 2023

Ülke: Panama

Alt Sektörü: Genel Ticaret

Katılımcı Firma Sayısı: 19



MİLLİ KATILIM ORGANİZASYONLARI

INTERPACK

Tarih: 4-10 Mayıs 2023

Ülke: Almanya

Alt Sektörü: Plastik Ambalaj

Katılımcı Firma Sayısı: 47



PLMA'S WORLD OF PRIVATE LABEL

Tarih: 23-24 Mayıs 2023

Ülke: Hollanda

Alt Sektörü: Private Label

Katılımcı Firma Sayısı: 82



COSMOPROF NORTH AMERICA

Tarih: 11-13 Temmuz 2023

Ülke: Amerika Birleşik Devletleri

Alt Sektörü: Kozmetik

Katılımcı Firma Sayısı: 10



BEAUTYWORLD MIDDLE EAST

Tarih: 30 Ekim-1 Kasım 2023

Ülke: Birleşik Arap Emirlikleri

Alt Sektörü: Kozmetik ve Temizlik

Katılımcı Firma Sayısı: 79



MİLLİ KATILIM ORGANİZASYONLARI

MEDICA

Tarih: 13-16 Kasım 2023

Ülke: Almanya

Alt Sektörü: Medikal

Katılımcı Firma Sayısı: 52



COSMOPROF ASIA

Tarih: 15-17 Kasım 2023

Ülke: Hong Kong SAR

Alt Sektörü: Kozmetik

Katılımcı Firma Sayısı: 12



INFO STANDLAR

RUPLASTICA/UPAKEXPO/ RECYCLING SOLUTIONS

Tarih: 24-27 Ocak 2023

Ülke: Rusya

Alt Sektörü: Plastik Ambalaj,
Plastik Hammadde



NAHB IBS

Tarih: 31 Ocak-2 Şubat 2023

Ülke: Amerika Birleşik Devletleri

Alt Sektörü: Boya, İnşaat Plastikleri,
Temel Kimyasallar



INFO STANDLAR

THE BIG 5 SAUDI

Tarih: 18-21 Şubat 2023

Ülke: Suudi Arabistan

Alt Sektörü: Boya, İnşaat Plastikleri



INTERLAKOKRASKA

Tarih: 28 Şubat-3 Mart 2023

Ülke: Rusya

Alt Sektörü: Boya



INFO STANDLAR

EUROPEAN COATINGS SHOW

Tarih: 28-30 Mart 2023

Ülke: Almanya

Alt Sektörü: Boya



PLAST MILANO

Tarih: 5-8 Eylül 2023

Ülke: İtalya

Alt Sektörü: Plastik Hammadde



INFO STANDLAR

GULF COATINGS SHOW

Tarih: 9-11 Ekim 2023

Ülke: Birleşik Arap Emirlikleri

Alt Sektörü: Boya, Plastik Hammadde,
Temel Kimyasallar



THE BIG 5 SHOW DUBAI

Tarih: 4-7 Aralık 2023

Ülke: Birleşik Arap Emirlikleri

Alt Sektörü: Boya, İnşaat Plastikleri,
Plastik Hammadde



FUAR ZİYARETLERİ

CPHI NORTH AMERICA

Tarih: 25-27 Nisan 2023

Ülke: ABD

Alt Sektörü: İlaç



UZMEDICA

Tarih: 16-17 Ağustos 2023

Ülke: Semerkant

Alt Sektörü: Medikal



CPHI BARCELONA

Tarih: 24-26 Ekim 2023

Ülke: İspanya

Alt Sektörü: İlaç



HEYETLER

ECRM EUROPE UR-GE TİCARET HEYETİ

Tarih: 5-9 Şubat 2023

Ülke: Fransa

Alt Sektörü: Kozmetik, Temizlik



COSMEET AFRIKA SEKTÖREL TİCARET HEYETİ

Tarih: 14-19 Şubat 2023

Ülke: Güney Afrika

Alt Sektörü: Kozmetik, Temizlik



HEYETLER

KT IMPORT MARKETING VIP ALIM HEYETİ

Tarih: 20-21 Şubat 2023

Ülke: Türkiye

Alt Sektörü: Plastik Ev ve Mutfak Eşyaları



NUPCO VIP ALIM HEYETİ

Tarih: 9-11 Mayıs 2023

Ülke: Türkiye

Alt Sektörü: İlaç, Medikal, Dental



HEYETLER

COSMEET ASIA SEKTÖREL TİCARET HEYETİ

Tarih: 5-9 Haziran 2023

Ülke: Filipinler

Alt Sektörü: Kozmetik, Temizlik



ÖZBEKİSTAN SAĞLIK BAKANLIĞI ÖZEL NİTELİKLİ ALIM HEYETİ

Tarih: 24-26 Ağustos 2023

Ülke: Türkiye

Alt Sektörü: İlaç, Medikal



HEYETLER

COSMEET LATAM PANAMA SEKTÖREL TİCARET HEYETİ

Tarih: 10-15 Eylül 2023

Ülke: Panama

Alt Sektörü: Kozmetik ve Temizlik



SIGN ISTANBUL 24.ULUSLARARASI ENDÜSTRİYEL REKLAM VE DİJİTAL BASKI TEKNOLOJİLERİ FUARI ALIM HEYETİ

Tarih: 21-24 Eylül 2023

Ülke: Türkiye

Alt Sektörü: Oyuncak



HEYETLER

BEAUTYİSTANBUL FUARI ALIM HEYETİ

Tarih: 27 Eylül 2023

Ülke: Türkiye

Alt Sektörü: Kozmetik ve Temizlik



AVRASYA AMBALAJ FUARI ALIM HEYETİ

Tarih: 11-14 Ekim 2023

Ülke: Türkiye

Alt Sektörü: Plastik, Ambalaj



HEYETLER

2. SAĞLIK SANAYİ KALKINMA ZİRVESİ EŞ ZAMANLI VIP ALIM HEYETİ

Tarih: 24-25 Ekim 2023

Ülke: Türkiye

Alt Sektörü: İlaç, Medikal, Dental



VİETNAM SEKTÖREL TİCARET HEYETİ

Tarih: 5-9 Kasım 2023

Ülke: Vietnam

Alt Sektörü: Plastik Ev ve Mutfak Eşyaları



HEYETLER

PLAST EURASIA FUARI ALIM HEYETİ

Tarih: 21-24 Kasım 2023

Ülke: Türkiye

Alt Sektörü: Plastik, Hammadde



MISIR SEKTÖREL TİCARET HEYETİ

Tarih: 18-20 Aralık 2023

Ülke: Mısır

Alt Sektörü: Plastik Ev ve
Mutfak Eşyaları



1-IN VITRO DIAGNOSTIC INDUSTRIES URGE PROJESİ

1. ARCHEM SAĞLIK SAN. VE TİC. A.Ş.
2. BİOEKSEN AR-GE TEKNOLOJİLERİ LTD. ŞTİ.
3. BOME TRIVITRON SANAYİ ÜRÜNLERİ DIŞ TİCARET A.Ş.
4. BUGAMED BİYOTEKNOLOJİ SAN. VE TİC. A.Ş.
5. GENMARK SAĞLIK ÜRÜNLERİ İTHALAT İHRACAT VE TİC. LTD. ŞTİ.
6. İNOVATİF BİYOTEKNOLOJİ ORGANİZASYONU TİC. LTD. ŞTİ.
7. İONTEK İLAÇ TANI VE BİYOTEKNOLOJİ ÜRÜNLERİ ARAŞTIRMA GELİŞTİRME SAN. VE TİC. A.Ş.
8. KROSGEN BİYOTEKNOLOJİ ARAŞTIRMA GELİŞTİRME SAN. VE TİC. LTD. ŞTİ.
9. LABENKO BİLİŞİM A.Ş.
10. OMİCA ARAŞTIRMA İNOVASYON DANIŞMANLIK TEST HİZMETLERİ SAN. TİC. LTD. ŞTİ.
11. ORİGİN BİYOTEKNOLOJİ MEKATRONİK VE SAĞLIK HİZMETLERİ SAN. TİC. A.Ş.
12. PRAGMATİKA BİYOTEKNOLOJİ AR- GE ÖZEL EĞİTİM DANIŞMANLIK LTD. ŞTİ.
13. RED CELL BİYOTEKNOLOJİ A.Ş.
14. RTA ABORATUVARLARI BİYOLOJİK ÜRÜNLER İLAÇ VE MAKİNE SAN. TİC. A.Ş.
15. VİSİON BİYOTEKNOLOJİ ARAŞTIRMA GELİŞTİRME LABT. SİST. SAN. VE TİC. LTD. ŞTİ.

2-TURKISH COSMETICS CLUSTER

1. 1K KİMYA A.Ş.
2. ABN DIŞ TİCARET PAZARLAMA KOZMETİK VE TEKSTİL SAN. A.Ş.
3. AKSAN KOZMETİK SAN. VE TİC. A.Ş.
4. AKTEN KOZMETİK SAN. VE PAZ. LTD. ŞTİ.
5. ALFAR KOZMETİK SANAYİ A.Ş.
6. ALLIANCE KOZMETİK SANAYİ VE TİCARET A.Ş.
7. ALPAYA DOĞAL VE KOZMETİK ÜRÜNLERİ SAN. VE TİC. A.Ş.
8. ALTONA COSMETICS TECHNOLOGY SANAYİ VE TİCARET A.Ş.
9. APS AMBALAJ KOZMETİK VE TEMİZLİK ÜRÜNLERİ SAN. A.Ş.
10. ARSAN KİMYA SAN. VE TİC. A.Ş.
11. ATAK FARMA KOZMETİK VE KİMYA SAN. TİC. A.Ş.
12. ATEŞSÖNMEZ KİMYA SAN. VE TİC. A.Ş.
13. BEYAZ KOZMETİK İTH. İHR. SAN. VE TİC. LTD. ŞTİ.
14. BFF KOZMETİK TEMİZLİK PLASTİK ÜRÜNLERİ VE TURİZM SAN. TİC. A.Ş.
15. DALAN KİMYA END. A.Ş.
16. ECZACIBAŞI TÜKETİM ÜRÜNLERİ SAN. VE TİC. A.Ş.
17. EEOSE LABORATUVARLARI KOZMETİK VE İLAÇ SAN. LTD. ŞTİ.
18. ELİF KOZMETİK SAN. VE DIŞ TİC. LTD. ŞTİ.
19. ELSO KİMYA SAN. VE TİC. A.Ş.
20. EMEK KOMETİK TEM. MAD. SAN. LTD. ŞTİ.
21. ERKUL KOZMETİK SAN. VE TİC. A.Ş.
22. ERTE KOZMETİK SAN. VE TİC. A.Ş.
23. EVO DIŞ TİC. A.Ş.
24. FULYA KOZMETİK ISLAK MENDİL İMALAT VE PAZ. LTD. ŞTİ.
25. GENÇ GIDA KOZMETİK VE KİM. ÜRN. SAN. TİC. LTD. ŞTİ.
26. GİZ KOZMETİK KİMYA SAN. VE PAZ. LTD. ŞTİ.
27. İPEK İDROFİL PAMUK SAN. VE TİC. A.Ş.
28. İTİMAT KOZMETİK ÜRÜNLERİ SAN. VE TİC. A.Ş.
29. KLORAK KİMYA VE TEMİZLİK ÜRÜN. SAN. TİC. A.Ş.
30. KORKUT YAĞ SABUN A.Ş.
31. KOZMETİK DÜNYASI KKOZMETİK ÜRÜNLERİ TEKSTİL VE KONFEKSİYON TİC. SAN. A.Ş.
32. KOZMO KİMYA SAN. VE DIŞ TİC. LTD. ŞTİ.
33. MALVA KOZMETİK PETROL GIDA TURİZM İNŞ. İTH. İHR. SAN VE TİC. LTD. ŞTİ.
34. MARA KOZMETİK VE İLAÇ SAN. DIŞ TİC. LTD. ŞTİ.
35. MATSAN İLAÇ SANAYİ LTD. ŞTİ.
36. Morfose Kişisel Bakım VE KOZMETİK ÜRÜNLERİ SAN. TİC. A.Ş.
37. PİNKAR KİMYA SAN. VE TİC.
38. SCK ZETA DIŞ TİCARET PAZ. LTD ŞTİ.
39. SEBA KİMYA SANAYİ TİCARET A.Ş.
40. SELEN KOZMETİK A.Ş.
41. SENSO KOZMETİK ÜRÜNLERİ TURİZM SAN. VE TİC. LTD. ŞTİ.
42. TİMERK DIŞ TİCARET LTD. ŞTİ.
43. ULUSOY İLAÇ VE KOZMETİK SANAYİ VE TİCARET ANONİM ŞİRKETİ
44. VİKİNG TEMİZLİK VE KOZMETİK ÜR. PAZ. SAN. TİC. A.Ş.

3-KOZMETİK VE TEMİZLİK ÜRÜNLERİ URGE PROJESİ

1. 7 RENK KOZMETİK SAN.VE TİC.LTD.ŞTİ.
2. AEROFA AEROSOL DOLUM SANAYİ TİC.A.Ş.
3. ATAÇ DIŞ TİC. A.Ş.
4. AZMÜSEBAT ÇELİK SANAYİ VE TİCARET A.Ş
5. BERRAK KOZMETİK AMB. MÜH. İNŞ. GIDA LTD. ŞTİ.
6. BFF GLOBAL DIŞ TİCARET ANONİM ŞİRKETİ
7. BURHANOĞULLARI KİMYA A.Ş.
8. DEREN KİMYA SAN. VE TİCARET A.Ş.
9. DERMO COS İLAÇ MEDİKAL VE KOZMETİK SAN.VE TİC. A.Ş
10. DOGUS KOZMETİK GIDA INS. TURZ. TIC. A.S.
11. DORA KOZM.SAN.VE DIŞ.TİC.LTD.ŞTİ.
12. EKOKİMYA KİMYEVİ ÜRÜNLER SAN. TİC. A.Ş.
13. ENDEKS KİMYA SANAYİ VE TİCARET A.Ş.
14. ESPA PLASTİK SAN.VE DIŞ TİC.PAZ.LTD.ŞTİ.
15. FONEKS KOZMETİK SAĞLIK VE EĞİTİM HİZMETLERİ SAN. TİC LTD ŞTİ.
16. HARMONY KOZMETİK PAZARLAMA İÇ VE DIŞ TİC. LTD. ŞTİ.
17. KORUMA TEMİZLİK A.Ş
18. KOZMOTEK PAZARLAMA KOZMETİK İTHALAT İHRACAT SANAYİ VE TİCARET LİMİTED ŞİRKETİ
19. KURTSAN İLAÇLARI A.Ş
20. LİDER KOZMETİK SAN. TİC. A.Ş
21. MORS KOZMETİK SAN. VE TİC. ŞTİ.
22. OKAY KOZMETİK SAN. VE DIS TIC. A.S
23. ORANJ KOZMETİK SAN. VE DIŞ TİC. LTD. ŞTİ.
24. PARKİM PARFÜM PLASTİK VE KİMYA SANAYİ LTD ŞTİ
25. PİNKİM KOZM. SAN VE TİC AŞ.
26. SARUHAN KİMYA VE TEMİZLİK ÜRÜNLERİ SANAYİ TİCARET A.Ş.
27. SMILE DIŞ TİC. A.Ş.
28. TİBET İTHALAT İHRACAT VE KOZMETİK SAN. A.Ş.
29. TİTİZ TEMİZLİK KOZMETİK ÜRÜNLERİ SAN. TİC. LTD. ŞTİ.
30. TREDA HIZLI TÜKETİM ÜRÜNLERİ SATIŞ VE DAĞITIM LTD. ŞTİ.
31. UZAY KİMYA SAN.VE TİC.A.Ş.
32. VİZYON PARFÜMERİ GİYİM DIŞ TİCARET LTD. ŞTİ.

4- HEALTHCARE CLUSTER (TIBBİ CİHAZ – İLAÇ – DENTAL SEKTÖRLERİ) URGE PROJESİ

1. 3BFAB TEKNOLOJİ A.Ş.
2. ALPİNİA İNSTITUTE SAĞLIK ÜRÜNLERİ TİCARET LİMİTED ŞTİ.
3. AMEDUS MEDİKAL UYGULAMALAR SAĞLIK SANAYİ VE TİC. LTD. ŞTİ.
4. ANKA SAĞLIK GEREÇLERİ SAN. İÇ VE DIŞ TİC. LTD. ŞTİ
5. ANKAKİTS SAĞLIK ÜRÜNLERİ ANONİM ŞİRKETİ
6. ASEL TIBBİ ALETLER TİC. SAN. A.Ş.
7. ASSOS İLAÇ KİMYA GIDA ÜRÜN.ÜRETİM.VE TİC.A.Ş.
8. ATILIM SAĞLIK A.Ş
9. BERKO İLAÇ KİMYA VE SANAYİ
10. BETATECH MEDİKAL CİHAZLAR SANAYİ MÜMESSİLLİK İÇ VE DIŞ TİC.LTD.ŞTİ.
11. BİLKİM TIBBİ ÜRÜNLER SAN VE TİC.LTD.ŞTİ.
12. BİMED TEKNİK ALETLER SANAYİ VE TİCARET ANONİM ŞİRKETİ
13. BOZ TIBBİ MALZEME TİCARET VE SANAYİ A.Ş.
14. CBC COOLER BOX COMPANY ELEKTRONİK EŞYA SATIŞ VE PAZARLAMA ANONİM ŞİRKETİ
15. ÇAPA MEDİKAL SAN VE TİC A.Ş.
16. ÇİZGİ TEKNOLOJİ ELEKTRONİK TASARIM VE ÜRETİM AŞ
17. ERMED TIP MEDİKAL TİC AŞ
18. GEANDIS İÇ VE DIŞ TİCARET ANONİM ŞİRKETİ
19. HAVER FARMA İLAÇ ANONİM ŞİRKETİ
20. IOTTECH BİLİŞİM DANIŞMANLIK LTD. ŞTİ.
21. İNVİTA MEDİKAL HASTANE DONANIMLARI SANAYİ VE TİCARET ANONİM ŞİRKETİ
22. İSTEM İLAÇ KOZMETİK MEDİKAL TIBBİ CİHAZ SAVUNMA SAN. İTH. İHR. VE TİC. LTD. ŞTİ.
23. KİBAR DENTAL TIBBİ MALZEMELERİ SAN VE TİC A.Ş
24. KNGMED MEDİKAL
25. MATEK MEDİKAL AYGITLAR TEKNOLOJİ SAN. VE TİC. A.Ş
26. MEDCARE İÇ VE DIŞ TİCARET LİMİTED ŞİRKETİ
27. MEDİMED MEDİKAL TEKSTİL SAĞLIK MALZ. SAN.TİC.LTD.ŞTİ.
28. MES-KON SAĞLIK TEKSTİL ÜRÜNLERİ SAN. VE TİC. LTD. ŞTİ.
29. MEYOSİS HASTANE EKİPMANLARI SAN. VE TİC. A.S.
30. NOVAMEDTEK MEDİKAL LTD STI
31. ORSA ORTOPEDİ MEDİKAL ÖZEL EĞİTİM HİZMETLERİ SANAYİ VE TİCARET LTD.ŞTİ.
32. OVVO MEDİKAL DIŞ TİCARET LTD.ŞTİ
33. ÖZCAN KARDEŞLER TIP CİHAZLARI SAN VE TİC LTD ŞTİ
34. PHARMARGUS İLAÇ ARAŞTIRMASI VE ÜRETİM SANAYİ VE DIŞ TİCARET LİMİTED ŞİRKETİ
35. POLİTEK MEDİKAL CİHAZLAR TİCARET A.Ş.
36. PROMEK MEDİKAL İÇ VE DIŞ TİCARET ANONİM ŞİRKETİ
37. TEK METAL SANAYİ VE TİCARET ANONİM ŞİRKETİ
38. TEKNOMAR LTD. ŞTİ.
39. TİO MEDİKAL TIBBİ ÜRÜN.TUR. INS. SAN. VE TİC. LTD. STİ.
40. TRIAWELL TÜKETİCİ SAĞLIK ÜRÜNLERİ A.Ş.
41. TURKUVAZ MEDİKAL KOZMETİK LTD ŞTİ.
42. TÜM EKİP İLAÇ A.Ş

5-KİMYA SEKTÖRÜNDE SÜRDÜRÜLEBİLİR YEŞİL DÖNÜŞÜM VE KATMA DEĞERLİ İHRACATIN ARTIRILMASI URGE PROJESİ

1. AEGEAN KOZMETİK ANONİM ŞİRKETİ
2. ALPAYA KOZMETİK DIŞ TİCARET ANONİM ŞİRKETİ
3. ALPLA PLASTİK SANAYİ VE TİCARET LİMİTED ŞİRKETİ
4. ART AMBALAJ PLASTİK SANAYİ VE TİCARET ANONİM ŞİRKETİ
5. AVANTAJ EV GEREÇLERİ VE İNŞAAT İTHALAT İHRACAT LTD. ŞTİ.
6. AZURO KİMYA SANAYİ VE TİCARET ANONİM ŞİRKETİ
7. BOSS CHEMICALS KİMYA SANAYİ VE TİCARET LİMİTED ŞİRKETİ
8. CFN KİMYA SANAYİ VE DIŞ TİCARET ANONİM ŞİRKETİ
9. DEKORAL BOYA KİMYA SANAYİ VE TİCARET ANONİM ŞİRKETİ
10. DER PLASTİK SAN. VE TİC. LTD. ŞTİ.
11. KOLAGOM KİMYASALLAR SANAYİİ VE TİCARET LTD.ŞTİ.
12. KOMPOZİT AKADEMİ KALIP MODEL SAN. TİC. A.Ş
13. LABER KİMYA SANAYİ VE TİCARET A.Ş.
14. METE PLASTİK SANAYİ VE TİCARET ANONİM ŞİRKETİ
15. MİNE PLASTİK VE ENDÜSTRİYEL ÜRÜN. SERT MADEN. KİMYA SAN. VE TİC. LTD. ŞTİ.
16. NECM KİMYA AKARYAKIT URUN MED. MLZ. SAN. VE TİC.LTD.STİ.
17. NEPENTHE ARAŞTIRMA TEKNOLOJİLERİ SANAYİ VE TİCARET LİMİTED ŞİRKETİ
18. NETPAK AMBALAJ SAN.TİC.A.Ş.
19. SANERA ECZA DEPOSU VE DIŞ TİCARET ANONİM ŞİRKETİ
20. SULTAN AMBALAJ GIDA TEKSTİL KİMYA SAN.VE DIS TIC.LTD.STİ.
21. TTZ PAZARLAMA PLASTİK SAN. LTD. ŞTİ.
22. VITROSENS BIYOTEKNOLOJİ ANONİM SİRKETİ
23. VİZYON KAÜÇUK VE KAPLAMA SAN. TİC. LTD. ŞTİ.
24. WASPPOLYMER OTOMOTİV PLASTİK SAN. VE TİC A.Ş.
25. YEŞİL ANNE EKO. TEM. VE KOZ. ÜR. İTH. İHR. SAN. VE TİC. LTD. ŞTİ.

KOMİTE TOPLANTILARI

PLASTİK VE KOMPOZİT SEKTÖRÜ KOMİTE TOPLANTILARI



PLASTİK HAMMADDE ALT SEKTÖR ÇALIŞMA GRUBU TOPLANTISI



PLASTİK AMBALAJ ALT SEKTÖR ÇALIŞMA GRUBU TOPLANTISI



KOMİTE TOPLANTILARI

PLASTİK EV VE MUTFAK EŞYALARI ALT SEKTÖR ÇALIŞMA GRUBU TOPLANTILARI



KIRTASIYE, PROMOSYON VE OYUNCAK ALT SEKTÖR ÇALIŞMA GRUBU TOPLANTISI



İLAÇ SEKTÖRÜ KOMİTE TOPLANTILARI



KOMİTE TOPLANTILARI

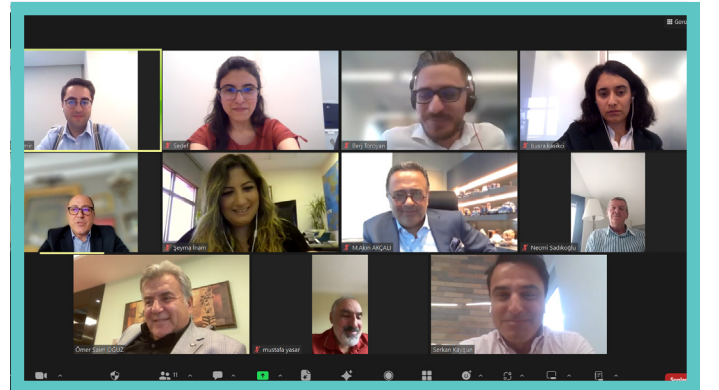
TIBBİ CİHAZ SEKTÖRÜ KOMİTE TOPLANTILARI



KOZMETİK, TEMİZLİK ÜRÜNLERİ VE PL SEKTÖRÜ KOMİTE TOPLANTILARI



BOYA, REÇİNE VE YAPI KİMYASALLARI SEKTÖRÜ KOMİTE TOPLANTILARI



WEBİNAR VE SEMİNERLER

KİMYA SEKTÖRÜ İHRACATI BİLGİLENDİRME VE DEĞERLENDİRME SEMİNERİ (İZMİR)

Tarih: 13 Haziran 2023

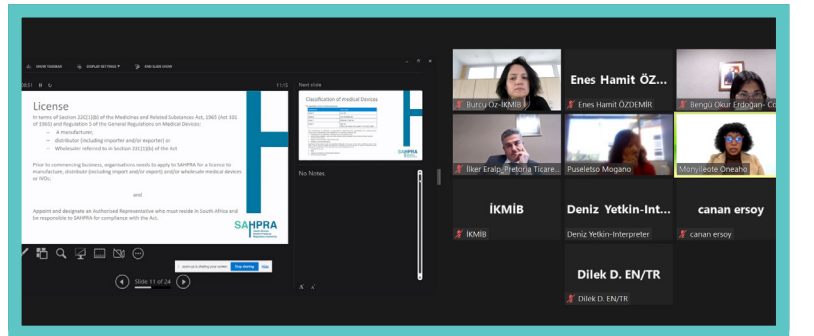
Alt Sektörü: Kimya Genel



GÜNEY AFRIKA - SAĞLIK SEKTÖRÜ ONLINE BİLGİLENDİRME SEMİNERİ

Tarih: 24 Mayıs 2023

Alt Sektörü: İlaç, Medikal, Dental



ENDONEZYA - SAĞLIK SEKTÖRÜ ONLINE BİLGİLENDİRME SEMİNERİ

Tarih: 8 Haziran 2023

Alt Sektörü: İlaç, Medikal, Dental



NIJERYA - SAĞLIK SEKTÖRÜ ONLINE BİLGİLENDİRME SEMİNERİ

Tarih: 19 Haziran 2023

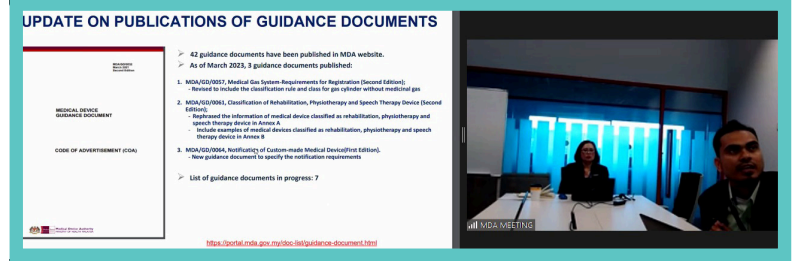
Alt Sektörü: İlaç, Medikal, Dental



MALEZYA - SAĞLIK SEKTÖRÜ ONLINE BİLGİLENDİRME SEMİNERİ

Tarih: 7 Temmuz 2023

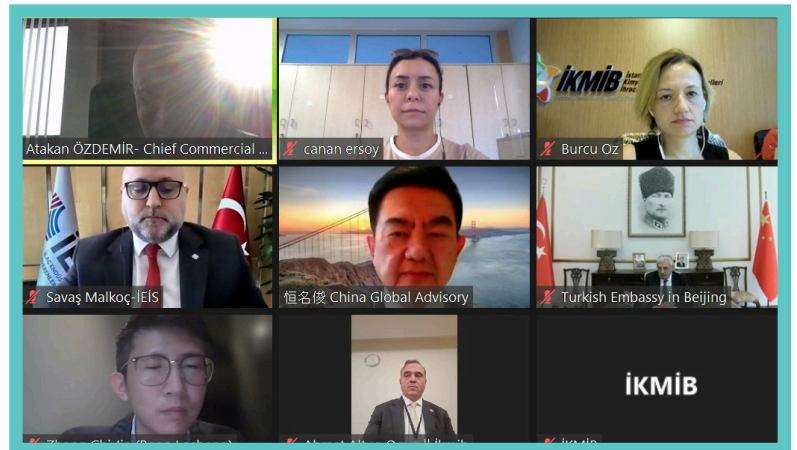
Alt Sektörü: İlaç, Medikal, Dental



ÇİN – HAINAN SAĞLIK SEKTÖRÜ ONLINE BİLGİLENDİRME SEMİNERİ

Tarih: 11 Ekim 2023

Alt Sektörü: İlaç, Medikal, Dental

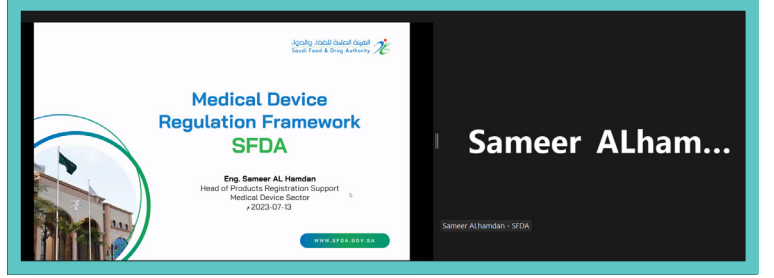


WEBİNAR VE SEMİNERLER

SUUDİ ARABİSTAN - SAĞLIK SEKTÖRÜ ONLINE BİLGİLENDİRME SEMİNERİ

Tarih: 13 Temmuz 2023

Alt Sektörü: İlaç, Medikal, Dental



ŞİLİ - SAĞLIK SEKTÖRÜ ONLINE BİLGİLENDİRME SEMİNERİ

Tarih: 29 Kasım 2023

Alt Sektörü: İlaç, Medikal, Dental





KİMYA SEKTÖRÜNÜN EN FAZLA İHRACAT YAPAN 2022 İHRACAT YILDIZLARINI Tebrik Ederiz

ANORGANİK KİMYASALLAR İHRACATI KATEGORİSİ 1. ÇİNER İÇ VE DİŞ TİCARET 2. ETİ MADEN İŞLETMELERİ 3. WEİÇ VE DİŞ TİCARET 4. EGESİL KİMYA SANAYİ 5. A.B GIDA SANAYİ	AYAKKABI VE MOBİLYA BOYALARI İHRACATI KATEGORİSİ 1. BAŞARLAR HIRDAVAT 2. BÜRHAN GLOBAL 3. ÇİĞİR KİMYA 4. ESPA PLASTİK 5. MARPOL PARLATICI	BOYA, VERNİK, MÜREKKEPLER İHRACATI KATEGORİSİ 1. AKKİM YAPI KİMYASALLARI 2. AK-PA TEKSTİL 3. SUN CHEMICAL 4. JOTUN BOYA 5. SEL DİŞ TİCARET	HAŞERE ÖLDÜRÜCÜLER VE KUVUCLAR İHRACATI KATEGORİSİ 1. BAYER TÜRK KİMYA 2. KOZMO KİMYA 3. HEKTAS 4. KORUMA KLOR ALKALI 5. ÖZTÜRK EYSEL
İLAÇ İHRACATI KATEGORİSİ 1. WORLD MEDICINE 2. NOBEL 3. SANDOZ GRUP 4. ABDİ İBRAHİM 5. BİLİM İLAÇ	KAUÇUK HAMMADDE VE VULKANİZE OLMAMIŞ HAMURLAR İHRACATI KATEGORİSİ 1. RAWAGO PETROKİMYA 2. RIVA TOZ BOYA 3. SYMPLAST PLASTİK 4. TEKLAS KAUÇUK 5. REKOR KAUÇUK	KAUÇUK PROFİL, LEVHA, BANT VE KATIŞLAR İHRACATI KATEGORİSİ 1. KALE KAYIŞLARI 2. KALE KONVEYÖR BANT 3. RIVA TOZ BOYA 4. DERBY KONVEYÖR BANT 5. TASA PROFİL	KAUÇUK HORTUMLAR İHRACATI KATEGORİSİ 1. POLİMER KAUÇUK 2. TRELLEBORG İSTANBUL ENDÜSTRİYEL HORTUMLAR 3. TRISTONE FLOWTECH İSTANBUL OTOMOTİV 4. HAKSAN HORTUM MAKİNE OTOMOTİV PLASTİK KİMYEVİ MADDELER 5. TASA PROFİL
DİĞER KAUÇUK EŞYALAR İHRACATI KATEGORİSİ 1. TEKLAS KAUÇUK 2. CONTITECH LASTİK 3. STANDARD PROFİL 4. ANGST PFISTER BELİŞİMİŞ TEKNİK ÇÖZÜMLER 5. VIBRACOUSTIC ÇERÇEKZÜYÜ OTOPARÇALARI	KİMYASAL GÜBRELER İHRACATI KATEGORİSİ 1. TOROS TARIM 2. GEMLİK GÜBRE 3. İĞSAŞ İSTANBUL GÜBRE 4. BAĞFAS BANDIRMA GÜBRE FABRİKALARI 5. GÜBRE FABRİKALARI	DETERJAN, YIKAMA İHRACATI KATEGORİSİ 1. PROCTER AND GAMBLE 2. ABC DETERJAN 3. ENDEKS KİMYA 4. FATER TEMİZLİK ÜRÜNLERİ 5. HAYAT KİMYA	ISLAK TEMİZLEME MENDİLLERİ İHRACATI KATEGORİSİ 1. SAPRO TEMİZLİK ÜRÜNLERİ 2. ARSAN KİMYA 3. FULYA KOZMETİK ISLAK MENDİL 4. AKSAN KOZMETİK 5. BUR-IS PAZARLAMA
KİŞİSEL BAKIM ÜRÜNLERİ İHRACATI KATEGORİSİ 1. EVYAP İNTERNATİONAL 2. COSTER AEROSOL VALF 3. TAN-ALİZE KOZMETİK VE TEMİZLİK ÜRÜNLERİ 4. ÜNİLEVER 5. ERTE KOZMETİK	KOKU KİMYASALLARI İHRACATI KATEGORİSİ 1. SELUZ KİMYA KOZMETİK 2. HÜSEYİN ERDOĞMUŞ- ERDOĞMUŞ PARFÜM 3. GÜLÇİÇEK KİMYA VE UÇAN YAĞLAR 4. BIGFİVE KİMYA 5. FROMA ESANS VE AROMA	LEZZET KİMYASALLARI İHRACATI KATEGORİSİ 1. İFF TÜRKİYE AROMA VE ESANS ÜRÜNLERİ 2. İFF AROMA ESANS 3. AROMSA BESİN AROMA VE KATKI MADDELERİ 4. APS AMBALAJ KOZMETİK VE TEMİZLİK ÜRÜNLERİ 5. ÇAĞDAŞ KİMYA VE GIDA	ODA KOKULARI İHRACATI KATEGORİSİ 1. COSTER AEROSOL VALF SANAYİ 2. EYFEL KOZMETİK 3. DİAMO TİCARET 4. ATAK FARMA KOZMETİK VE KİMYA 5. ELİF KOZMETİK
RENKLİ KOZMETİKLER İHRACATI KATEGORİSİ 1. ERKUL KOZMETİK 2. KOSAN KOZMETİK 3. TAN-ALİZE KOZMETİK 4. MALVA KOZMETİK 5. KADİOĞLU KOZMETİK	SABUN İHRACATI KATEGORİSİ 1. COLGATE PALMOLIVE 2. EVYAP İNTERNATİONAL 3. DALAN KİMYA 4. BİLAL SABUNCU TEMİZLİK MADDELERİ 5. SUDESAN EXPORT	MADENİ YAĞLAR İHRACATI KATEGORİSİ 1. SHEL&TURCAS PETRO 2. CASTROL MADENİ YAĞLAR 3. MOBİL OİL TÜRK 4. REKSÖL PETROKİMYA 5. BELGİN MADENİ YAĞLAR	MEDİKAL İHRACATI KATEGORİSİ 1. BİOEKSEN AR GE TEKNOLOJİLERİ 2. VSY BİYOTEKNOLOJİ VE İLAÇ 3. TÜRKUAZ MEDİKAL KOZMETİK VE DİŞ TİCARET 4. MEDGENETİCS TIBBİ LABORATUVAR ÜRÜNLERİ 5. ÖZEL PRODENTAL DİŞ LABORATUVARI
MİNERAL YAKITLAR İHRACATI KATEGORİSİ 1. SOCAR TÜRKİYE PETROL 2. STAR RAFİNERİ 3. LİKİTGAZ DAĞITIM VE ENDÜSTRİ 4. AYGAZ 5. SOCAR KCM ARTI KALİGİ	MUHTELİF KİMYASALLAR İHRACATI KATEGORİSİ 1. EGE KİMYA 2. CLARIANT (TÜRKİYE) 3. TÜRK HEWEL KİMYA 4. NEXED KİMYA 5. REMİK KİMYA	ORGANİK KİMYASALLAR İHRACATI KATEGORİSİ 1. PLASTAY KİMYA 2. BY PETROKİMYA 3. AKPA ORGANİK PEROKSİT KİMYA 4. MKS MARMARA ENTEGRE KİMYA 5. PLASTIFAY KİMYA	PLASTİK HAMMADDE İHRACATI KATEGORİSİ 1. RAWAGO PETROKİMYA 2. ORGANİK KİMYA 3. CFN KİMYA 4. POLİYA POLİESTE 5. TÜRKUAZ POLYESTER REÇİME KİMYA
İNŞAAT PLASTİKLERİ İHRACATI KATEGORİSİ 1. EUROPEAN 2. EGE PROFİL 3. SUBOR BORU 4. PROLINE YAPI SİSTEMLERİ 5. FIRAT PLASTİK KAUKÇU	ESNEK PLASTİK AMBALAJ İHRACATI KATEGORİSİ 1. ELİF PLASTİK AMBALAJ 2. VATAN PLASTİK 3. KORODO DİŞ TİCARET ANONİM ŞİRKETİ 4. ASIR PLASTİK 5. VETAŞ PLASTİK VE AMBALAJ SAN. A.Ş.	SERT PLASTİK AMBALAJ İHRACATI KATEGORİSİ 1. BERİCAP KAPAK 2. BEND PLASTİK AMBALAJ VE KALIP 3. TANRIKULU PLASTİK 4. IŞIK PLASTİK SANAYİ VE DİŞ TİCARET PAZARLAMA 5. HAS PLASTİK	PLASTİKTEN MAMUL FİLMER VE LEVHALAR İHRACATI KATEGORİSİ 1. POLİNAS PLASTİK 2. CONSTANTIA PROPAK AMBALAJ 3. EGGER DEKOR 4. PROTAN TÜRKİYE YALITIM 5. AMCOR FLEXIBLES İSTANBUL AMBALAJ
PLASTİK EV VE MUTFAK EŞYALARI İHRACATI KATEGORİSİ 1. DEMKA PLASTİK ZUCCACIYE 2. GONPA EV GEREÇLERİ 3. MİRADAN CAM VE PLASTİK 4. DÜNYA PLASTİK 5. AVANTAJ EV GEREÇLERİ	PLASTİK TEK KULLANIMLIK EV VE MUTFAK EŞYALARI İHRACATI KATEGORİSİ 1. YILDIZ PLASTİK VE AMBALAJ 2. ARCPAST PLASTİK AMBALAJ 3. SEPAR PLASTİK 4. POLİCUP AMBALAJ 5. YÖMSEREXPORT	PLASTİKTEN MAMUL DİĞER EŞYALAR İHRACATI KATEGORİSİ 1. İŞİLPLAST PLASTİK 2. TAM PLASTİK VE KALIP 3. BİMED TEKNİK ALETLER 4. SAVAŞ PLASTİK 5. LİTHOPAK BASIM KAĞIT	PLASTİK KIRTASIYE VE OYUNCAK KATEGORİSİ İHRACATI KATEGORİSİ 1. DERVA KIRTASIYE MALZEMELERİ 2. FEN OYUNCAK VE MUTFAK EŞYALARI 3. PİLİSAN 4. DOLU OYUNCAK 5. PENSAN KALEM VE KAĞIT
TEKSTİL KİMYASALLARI İHRACATI KATEGORİSİ 1. SETAŞ KİMYA 2. RUDOLF DURANER KİMYEVİ MADDELER 3. PULCRA KİMYA 4. DYSTAR KİMYA 5. ÇIT TÜRKİYE KİMYA	YAPIŞTIRICILAR, TUTKALLAR, ENZİMLER İHRACATI KATEGORİSİ 1. TÜRK HENKEL KİMYA 2. SELJEL JELATİN 3. BETA KİMYA 4. AKKİM YAPI KİMYASALLARI 5. GELNER GIDA		



TÜRKİYE CUMHURİYETİ
TİCARET BAKANLIĞI



İKİMİB
İstanbul Kimyevi Maddeler ve Mamulleri
İhracatçıları Birliği
Istanbul Chemicals and Chemical Products Exporters Association



Birliğimizce her yıl geleneksel olarak düzenlenen “2023 İKMİB İhracatın Yıldızları Ödül Töreni” T.C. Ticaret Bakan Yardımcımız Sayın Ö. Volkan AĞAR ve Türkiye İhracatçılar Meclisi Başkanımız Sayın Mustafa GÜLTEPE’ nin de teşrifleri ile 22 Şubat 2024 tarihinde düzenlenmiştir.

Organizasyonda, kimya sektörümüzün ihracatında önemli yere sahip 34 kategoride ilk 5’te yer alan 170 firmamızın ihracat sıralaması açıklanmış ve ilk 3’te yer alan firmalara plaket takdim edilmiştir.



TÜRKİYE CUMHURİYETİ
TİCARET BAKANLIĞI

TİM

TÜRKİYE
İHRACATÇILAR
MECLİSİ

30 yıl



İstanbul
Kimyevi Maddeler ve Mamulleri
İhracatçıları Birliği
Istanbul Chemicals and Chemical Products Exporters' Association

ENDÜSTRİYEL TASARIM YARIŞMALARI

İMMİB 2023 Endüstriyel Tasarım Yarışmaları

İstanbul Kimyevi Maddeler ve Mamulleri İhracatçıları Birliği (İKMİB) ve İstanbul Demir ve Demir Dışı Metaller İhracatçıları Birliği (İDDMİB) iş birliğinde, Ticaret Bakanlığı, Türkiye İhracatçılar Meclisi ve Endüstriyel Tasarımcılar Meslek Kuruluşu'nun destekleri ile katma değeri yüksek ürünlerin geliştirilmesi, endüstriyel tasarım etkinliklerinin yaygınlaştırılması ve özendirilmesi, ihracata yönelik rekabet gücünün artırılması amacıyla bu sene 19'uncusu düzenlenen İMMİB Endüstriyel Tasarım Yarışması'nda 2023 yılının ödülleri sahiplerini buldu.

'Metalden Mamul Ürünler' ve 'Plastikten Mamul Ürünler' olmak üzere 2 ayrı kategoride gerçekleşen ve bu yılki konsepti "Afet ve Acil Durum" olan 2023 Endüstriyel Tasarım Yarışması kapsamında, 54'ü metal 105'i plastik olmak üzere toplamda 159 proje başvurusu alınmıştır.

Seçici Kurul üyeleri arasında ünlü tasarımcıların, Endüstriyel Tasarımcılar Meslek Kuruluşu profesyonellerinin, Türkiye ve dünyada marka olmayı başarmış sektör kuruluşlarının üst düzey yöneticilerinin ve İMMİB yetkililerinin yer aldığı yarışmada dereceye giren tasarımcılar, para ödülü dışında yurt dışı eğitim bursu, uluslararası yarışmalara katılım, tasarım tescili, fuar katılım alanlarında da ödüllere hak kazanmışlardır. 19 yıldır gerçekleşen Endüstriyel Tasarım Yarışması kapsamında bugüne kadar toplam 89 tasarımcı yurtdışı eğitim bursundan faydalanmış olup, hali hazırda yurtdışı bursuna devam eden 15 öğrencimiz bulunmaktadır.

İMMİB Endüstriyel Tasarım Yarışması'na, 2005 yılından bu zamana kadar on dokuz yıl boyunca yaklaşık 5.660 proje başvurusu kabul edilmiş olup bunların 550'si ödüle layık görülmüştür. 2023 yılında gerçekleşen Endüstriyel Tasarım Yarışması'nda 'Plastikten Mamul Ürünler' kategorisinde aşağıdaki projeler ilk 3'e girerek ödül almaya hak kazanmıştır.

Doğal Afet ve Acil Durum Konsepti;

Plastikten Mamul Ürünler kategorisi 3.sü Öznur Özbey - HUGMERCENCY

Plastikten Mamul Ürünler kategorisi 2.si Menekşe Ban - FER

Plastikten Mamul Ürünler kategorisi 1.si Gizem Eldeniz, Nur Sena Selek - KON





KİMYA TEKNOLOJİ MERKEZİ

İstanbul Kimyevi Maddeler ve Mamulleri İhracatçıları Birliği (İKMİB) iştilgal sahasında yer alan petrokimya, plastik, kauçuk, boya, kozmetik, temizlik, ilaç, medikal, madeni yağlar, organik, anorganik kimyasallar gibi sektörlerde faaliyet gösteren üyelerimiz ürünlerini belirli standartlarla üretip hem iç pazara hem de dış pazarlara sunmaktadır. Söz konusu firmalar ihracat ve ithalat aşamasında gerekli olan test ve analizleri yurt dışındaki akredite laboratuvarlarda veya yurt içinde TSE, TÜBİTAK ve üniversitelerde yaptırmaktadır. Üyelerimizin çok sayıda test ve analiz yaptırdığı, bu işlemlerin yüksek maliyetlere sebep olduğu, zamanında sonuç alamadıkları bu durumun gecikmelerine sebep olduğu, bazı kurumlarda sonuçların çok geç temin edildiği gibi görüşler ağırlık kazanmıştır. Bu sebeple, İKMİB tarafından kimya sektörü özelinde ihtiyaç olan test ve analizlerin gerçekleştirilebileceği, sektörün AR-GE çalışmalarına destek olabilecek, üniversite-sanayi iş birliğini de geliştirecek “Kimya Teknoloji Merkezi” projesi hazırlanmıştır.

Kimya Teknoloji Merkezi (KTM) projesinin ilk aşaması olan ihtiyaç analizi sonuç raporunda; Kimya endüstrisinin çok geniş bir alana ve 16 farklı alt sektöre sahip olması nedeniyle İKMİB önderliğinde kurulacak olan KTM’ nin öncelikle Merkez bünyesinde konumlandırılması belirlenen 4 farklı alt sektöre (boya, kauçuk, kozmetik ve plastik) odaklanarak test/analiz, sertifikasyon ve AR-GE gibi öne çıkan ihtiyaçları tespit etmesi, daha sonra tüm sektör ve diğer endüstriler ile ortaklaşa gerçekleştirilebilecek çalışmalarını hayata geçirme hedefiyle hizmet ve altyapı planlaması yapması tavsiye edilmektedir. Bu anlamda güçlü laboratuvar, tesis ve envanter kurulumu ile yetkin personel (teknik, idari vb.) istihdamı merkezin alanında inovatif ve lider bir araştırma merkezi olmasına önemli katkı sağlayacağı belirtilmiştir.

İhtiyaç analizi çıktıları çerçevesinde fizibilite çalışmaları olup 4 odak sektör olan boya, kauçuk, kozmetik ve plastik sektörleri ve bu sektörlerle müşteri olabilecek sektörlerle detaylı olarak görüşülmüş, anket çalışmaları yapılmıştır. İlgili sektörler özelinde faaliyet gösteren firmaların rutin testler, AR-GE analizleri ve eğitim/danışmanlık konularında mevcut durumları ve ihtiyaçları ile pazarın genel dinamiklerini anlamak amacıyla gerçekleştirilen 14 odak grup toplantısına, firmalarının teknik uzmanları ve yöneticilerinden oluşan toplam 152 sektör temsilcisi katılım sağlamıştır. Söz konusu çalışmalara ilave olarak, Dünya çapında hizmet veren teknoloji merkezleri ve içeriklerinin incelendiği bir Benchmark Analiz Raporu hazırlanmıştır.

Tüm bu çalışmalar neticesinde Kimya Teknoloji Merkezi' nin faaliyetlerini yürütebilmesini teminen "Kimya Araştırma Teknoloji ve İnovasyon Merkezi (KATİM) A.Ş." adıyla bir şirket kurulmasına karar verilmiş ve Ticaret Bakanlığı' ndan onay alınmıştır.

KATİM A.Ş.' nin Gebze' de yerleşik Bilişim Vadisi' nde 4 katlı bir binada, yaklaşık 4.000 m2 bir alanda hizmet vermesi için anlaşma sağlanmıştır. İKMİB' in Kimya Teknoloji Merkezi yaklaşımı aynı zamanda Bilişim Vadisi' nde kimya endüstrisi için ileri teknoloji ve "Yenilikçi Girişimcilik" odaklı bir ekosistem oluşturmayı içermektedir. Bu sebeple Kimya Teknoloji Merkezi olarak Bilişim Vadisi ile ön tahsis anlaşması imzalanan alana ek olarak ilgili mekânın zemin katında yaklaşık 1.700 m2 alanda "Kimya Kuluçka Merkezi" kurulacaktır. Söz konusu alanın tüm yatırım ve işletme giderleri proje ile eş zamanlı başlatılacak ve projeden bağımsız olarak İKMİB tarafından gerçekleştirilecektir.

KTM' de Öne Çıkan Noktalar

- KTM bünyesinde toplam 175 farklı test uygulanacak ve 83 testten akredite olunacaktır.
- Halihazırda yurtdışında yapılan 38 test KTM sayesinde milli imkanlar ile yapılacaktır.
- KTM' nin tam randımanda faaliyete geçmesi ile yıllık 1 milyon 201 bin 883 test toplam kapasite ile hizmet vermesini planlanmaktadır.
- KTM optimum kapasitede cari açığa yıllık 7,2 Milyon USD katkı sağlayacaktır.
- KTM, Laboratuvar Yönetim Sistemleri yazılımı konusunda dünyada en önemli iki laboratuvarı ile rekabet edebilecek milli bir yazılıma sahip olacaktır.
- Sektörün uygulamada en çok zorlandığı konulardan birisi olan danışmana erişim ve sağlıklı bir danışmanlık alımı sorunu KTM güvencesi ile çözülecektir.

12. Kalkınma Planı hazırlıkları kapsamında oluşturulan Kimya Sanayii Çalışma Grubu tarafından, Türkiye kimya endüstrisinin mevcut durumu ve gelişme alanları ile 12. Kalkınma Planı (2024-28) dönemi için vizyon, hedef ve politikalar belirlenmiştir. Yürütülen çalışmalar neticesinde, raportörlüğünü Birliğimiz ile TKSD'nin üstlendiği "On İkinci Kalkınma Planı Kimya Sanayii Çalışma Grubu Raporu" hazırlanmıştır.

**ON İKİNCİ
KALKINMA PLANI
(2024-2028)**

**KİMYA SANAYİİ
ÇALIŞMA GRUBU RAPORU
ANKARA 2023**

KİMYA SEKTÖRÜ SÜRDÜRÜLEBİLİRLİK EYLEM PLANI



30/07/2021 Tarih ve 2140 sayılı TİM yazısı ile gelen TİM Sürdürülebilirlik Eylem Planı Hedef 1'de yer alan "Sektörel Eylem Planlarının Oluşturulması"na istinaden hazırlanan "Kimya Sektörü Sürdürülebilirlik Eylem Planı Raporu" Finansal Eksen Bağımsız Denetim ve Danışmanlık A.Ş.' tarafından hazırlanmış olup eylem planı raporunda; Kimya sektörünün ve alt sektörlerinin küresel ve ülkemizdeki görünümü ve sektöre yön veren eğilimler, sürdürülebilirlik kavramı ve gelişimi hakkında bilgiler, sürdürülebilirlik raporlama çerçeveleri ve standartları detaylı biçimde ele alınmış, "Sürdürülebilir Kalkınma Amaçları"na değinilmiş ve amaçlar kimya sektörüyle ilişkilendirilerek sürdürülebilir kalkınma amaçlarına yönelik hedefler belirlenmiştir. "Avrupa Yeşil Mutabakatı" ve küresel çapta diğer sürdürülebilirlik düzenlemelerine uyum sağlamak adına yayımlanan "Yeşil Mutabakat Eylem Planı" hakkında bilgi verilmiştir.

Raporun devamında sera gazı emisyonları, hava emisyonları enerji yönetimi, su yönetimi, atık yönetimi, toplumla ilişkiler, çalışan sağlığı ve güvenliği, kullanım aşaması verimliliği için ürün tasarımı, kimya salların güvenliği ve çevresel yönetimi, yasal ve düzenleyici çevrenin yönetimi ve operasyonel güvenlik, acil durum hazırlığı ve müdahale gibi hususlara değinilmiş, döngüsel ekonomi temelinde sektöre ilişkin yaşam döngüsü analizi, enerji verimliliği, eko tasarım, geri dönüşüm, ikincil hammadde kullanımı ve endüstriyel simbiyoz hususlarına değinilmiştir.

Raporun son kısmında ise kimya sektörüne yönelik genel değerlendirilme yapılmış, sürdürülebilirlik vizyonu ve bu vizyona ulaşılmasını sağlayacak sürdürülebilirlik stratejisi oluşturulmuştur. Sektör; çevresel, sosyal ve yönetim bakış açılarıyla değerlendirilmiş, sürdürülebilirlik bağlamında sektörün acil ihtiyaçları belirlenmiş ve sektörün kısa, orta ve uzun vadeli hedefleri oluşturulmuştur. Son olarak, eylem planlarına yönelik temel performans göstergeleri belirlenerek sektörün ilerleyen dönemde sürdürülebilirlik konusunda gelişiminin ortaya konulması amaçlanmıştır.

Rapor içerisinde ayrıca;

- 9 Adımda Sürdürülebilirlik Raporlaması
- Sera Gazı Yönetimi
- Yeşil Terminoloji
- GRI İçerik Endeksi 2021

hap dokümanlarına yer verilmiştir.

ULUSLARARASI MEVZUAT TAKİP HİZMETİ

İhracatımızın yoğun olarak yapıldığı ülkelerdeki güncel ve değişen uluslararası mevzuatın takibi ve üyelerimizin belirli periyotlarla bilgilendirilmesine yönelik yapmış olduğumuz işbirliği neticesinde, Yordas Group firmasınca hazırlanan raporlar Birliğimiz aracılığıyla üyelerimize haftalık ve aylık bülten şeklinde ücretsiz sunulmuştur. Yordas Group ile yaptığımız işbirliği çerçevesinde, bazı hizmetlerinde de üyelerimize özel indirim yapılması sağlanmıştır.



MEVZUAT TAKİBİ KAPSAMINDAKİ BAŞLICA KONULAR

Uçucu Yağ, Kozmetik ve Sabun Sektörü (Fasıl 33)

Yıkama Müstahzarları Sektörü (Fasıl 34)

Biyosidal Ürünler ve Biyosidal Ürünler Yönetmeliği (BPR)

Tıbbi Cihazlar

Atık Geri Dönüşümü ve Çevre

Ambalaj

REACH, CLP

OTC İlaçları

EPA, FDA

AB Yeşil Dönüşümü, Sıfır Atık

Ve diğer ilgili revize ve/veya yeni düzenlemeler

ODAKLI İNOSUIT MENTORLUK PROGRAMI

Türkiye'nin ihracatının katma değerinin artırılması amacıyla inovasyon, Ar-Ge, tasarım ve markalaşma çalışmalarına odaklanmış bulunan Türkiye İhracatçılar Meclisi tarafından yürütülmekte olan İnoSuit- İnovasyon Odaklı Mentorluk Programı, Kasım 2016 tarihinden bu yana devam etmektedir.

Bu çerçevede Odaklı İnoSuit Programı Mart ve Eylül 2023 dönemleri için firmaların ölçek, ihracat potansiyeli, katma değerli ürün odağı ve inovasyon kapasitesine uygun olarak; biri İnoSuit Genel, ikisi Katma Değer Odaklı İnoSuit kulvarı olmak üzere İKMİB üyesi 3 firmamız için mentor eşleştirmeleri tamamlanmış, toplam 2 firmamız için sözleşme süreçleri tamamlanarak program yürütülmüştür.

Proje süresi: 11 ay

Başvurular: Yılda 2 kez (Nisan, Ekim) TİM tarafından alınmakta ve eşleşmeler yapılmakta

Mentor Ücreti: 4 farklı program için farklı ücretlendirmeler bulunmaktadır. Üniversiteye ödenen bedelin %50'si desteklenmektedir.

**İnoSuit Programı kapsamında Birliğimiz üyesi firmalar aşağıda yer almaktadır:
İnoSuit Projesi (Mart 2022 – Şubat 2023)**

1. Alplas Endüstriyel Yatırımlar A.Ş.- İstanbul Okan Üniversitesi
 2. Dora Kozmetik San. Ve Dış Tic. Ltd. Şti.-Kadir Has Üniversitesi
- İnoSuit Projesi (Eylül 2022- Temmuz 2023)**

1. Kayalar Kimya Sanayi ve Ticaret A.Ş.- İstanbul Okan Üniversitesi
- İnoSuit Projesi (Mart 2023- Şubat 2024)**

1. Kurtsan İlaçları A.Ş.-Yıldız Teknik Üniversitesi
- İnoSuit Projesi (Eylül 2023- Temmuz 2024)**


1. AKPA Kimya Ambalaj San. Ve Tic. A.Ş.- İstanbul Okan Üniversitesi

YEŞİL PASAPORT

Bilindiği üzere 2017 yılından itibaren 2017/9962 sayılı “İhracatçılara Hususi Damgalı Pasaport Verilmesine İlişkin Esaslar Hakkında Karar” kapsamında, üye firmalarımızın yeşil pasaport başvuruları Birliğimizce işleme alınmaktadır.

Hususi Damgalı Yeşil Pasaport alınabilmesi için daha önce 1.000.000 USD olarak uygulanan üç yıllık ihracat ortalaması alt limiti, Birliğimizin aktif rol aldığı girişimler sonucunda 2019 yılı Kasım ayından itibaren 500.000 USD olarak uygulanmaya başlanmıştır.

İhracatçılarımızın dış pazarlara açılması adına büyük kolaylık sağlayan bu uygulama sayesinde 2023 yılı döneminde toplam 612 adet yeşil pasaport işlemi Birliğimiz tarafından tamamlanmıştır.



İKMİB 2023 YILI İŞBİRLİKLERİ

1	TMMOB KİMYA MÜHENDİSLERİ ODASI	Endüstriyel Yangınlar ve Patlamalar Raporu
2	EV ve MUTFAK EŞYALARI SAN.İHR.DERNEĞİ İKT.İŞLETMESİ (EVSİD)	Turkisch Housewares by Inv.Only
3	KİMYAGERLER DERNEĞİ	13.Ulusal Kozmetik Kimyası Kongresi, 11.Uluslararası İlaç Kimyası Kongresi 12.Uluslararası Gıda Kimyası Kongresi
4	AMBALAJ SANAYİCİLERİ DERNEĞİ (ASD)	Ambalaj Kongresi II. Uluslararası Ambalaj San.Kongresi
5	ÖZEL MARKALI ÜRÜNLER SAN. VE TEDARİKÇİLERİ DERNEĞİ (PLAT)	PLAT-Talks Private Label İhracatında Fikir ve Çözüm Önerileri
6	BOYA SANAYİCİLERİ DERNEĞİ (BOSAD)	Ulusal ve Uluslararası Regülasyonların Türk Boya Sektörü İhracatına Etkisi
7	ÖZEL MARKALI ÜRÜNLER SAN. VE TEDARİKÇİLERİ DERNEĞİ (PLAT)	8.Private Label Zirvesi
8	KİMYA MEDYA YAYINCILIK VE İNSAN KAYNAKLARI TİC.A.Ş.	9. Uluslararası Paintistanbul&Turkcoat Kongresi ve Sergis

ALT SEKTÖR RAPORLARI

2023 yılında boya, eczacılık ürünleri, gübre, inşaat plastikleri, kauçuk ve kauçuk eşya, madeni yağlar ve mineral yakıtlar, plastik ambalaj, plastik ev ve mutfak eşyaları, plastik hammadde, plastik oyuncak ve temel kimyasallar sektörlerinde olmak üzere toplamda 43 adet alt sektör raporu web sitemizde yayınlanmıştır.



İKMİB ALT SEKTÖR RAPORLARINA
WEB SİTEMİZDEN ULAŞABİLİRSİNİZ!

Chemist Dergisi; Türk Kimya Sektörünün sinerjisini arttırmak üzere, yeniliklerin ve gelişmelerin paylaşıldığı bir platform olmaya 2023 yılında da devam etmiş, Türkçe ve İngilizce versiyonları takipçilerine ulaştırılmıştır.



Chemist

İKİMİB'in ücretsiz dergisidir. Ağustos 2023 Sayı: 71

SEKTÖR
Kozmetik sektörü, ihracatta 190 ülkeye ulaşıyor

İHRACAT
İKİMİB, 50 milyar dolarlık ihracata adım adım ilerliyor

HEDEF PAZAR
Doğal kaynak zengini Orta Afrika bölgesi, ihracatta radara alınmalı!

AR-GE
AR-GE'de başarılı projeler geliyor, ancak gidilecek istikamet çok uzun...

KİMYAYA GENÇ BAKIŞ
Öğrencilerin kimyaya olan tutkusunu sahiplensin!



Birçok endüstriye girdi sağlayan kimya sanayi, Cumhuriyetin 2. Yüzyılına umut olacak



Chemist

Free of charge İKMİB's magazine. August 2023 Issue: 71

SECTOR
Cosmetics industry reaches 190 countries in exports

EXPORT
İKİMİB, 50 billion dollar export target with steady strides

R&D
R&D efforts in Türkiye have shown promising results, but the path ahead is considerably long

ENVIRONMENT
Sustainability roadmap developed for the pharmaceutical industry




The chemical industry, a vital source of inputs for various industries, stands as a beacon of hope for the Republic's second century

28.10.2017 tarihinden beri üyelerimize duyurularımız, faaliyetlerimiz, gerçekleşmiş olan etkinliklerimiz, basında çıkan sektörel haberlerimiz, yayınlarımız ve ihracata yönelik sayısal veriler ile ilgili haftalık e-bülten gönderilmektedir.



E-BÜLTEN
26.12.2023/319



DUYURULAR - ETKİNLİKLER



- Müşavire Danışın
- Birleşik Krallık STA Anketi
- Kamerun'un 01.01.2024 Tarihi İle Gececeği Uygulama
- Kimyevi Maddeler ve Mamulleri Sektöründe Sürdürülebilirlik Eylem Kılavuzu
- Sri Lanka İhale Duyuruları
- Irak-Erbil Genel Ticaret Heyeti
- İKMİB Online İşlemler Hizmetininde
- Expocomer 2024 Fuarı Milli Katılım Organizasyonu

BASINDAN HABERLER



İHRACAT VERİLERİ, RAPORLAR VE REHBERLER

- Aylık İhracat Verileri
- TİM Ekonomi ve Dış Ticaret Bültenleri
- Kimya Sektörü İhracat Verileri
- Araştırma ve Raporlar
- T.C. Ticaret Bakanlığı Dış Talepler Bülteni

GELECEK ETKİNLİKLER

23-25 Ocak	26-30 Ocak	29 Ocak -01 Şubat	06-08 Şubat	11-13 Şubat
COSMOPROF NORTH AMERICA MIAMI 2024 FUARI	AMBIENTE 2024 FUARI	ARAB HEALTH 2024	AEEEDC 2024	BEAUTY WORLD SAUDI ARABIA FUARI
Miami/Amerika Birleşik Devletleri	Frankfurt/Almanya	Dubai/Birleşik Arap Emirlikleri	Dubai/Birleşik Arap Emirlikleri	Riyad/Suudi Arabistan
MİLLİ KATILIM	MİLLİ KATILIM	MİLLİ KATILIM	MİLLİ KATILIM	MİLLİ KATILIM



www.ikmib.org.tr



www.kimyaargeprojepazari.com



www.ksp.org.tr



TURKISH PLASTICS



www.turkishkitchenware.org



TURKISH HEALTHCARE



www.turkishhealthcare.org



TURKISH COSMETICS



www.turkishcosmetics.org



www.turkishcosmeticscluster.org



TURKISH PAINTS



www.turkish-paints.org






SOSYAL MEDYA HESAPLARIMIZ


İKİMİB

   ikmibnews  ikmibnews  ikmib



TURKISH HEALTHCARE

 turkishhealth  turkish_healthcare  turkish_healthcare

TURKISH COSMETICS

 trcosmetics

KİMYA SEKTÖRÜ PLATFORMU

 kimyasektoru  kimyasektorplatformu  kimyasektorplatformu



DiĐER ŐUBELER

AB PROJELER ŞUBESİ


İMMİB AB Projeler Şubesi, ulusal ve uluslararası mali desteklerin takip edilmesi, İMMİB Genel Sekreterliği ve hizmet verdiği İhracatçı Birlikleri adına proje başvurularının gerçekleştirilmesi ve aynı zamanda üye firmalarımızın Ar-Ge ve inovasyon kapasitelerini geliştirecek projelere dahil olmaları amacıyla faaliyetlerini sürdürmektedir.

AB Projeler Şubesi 8 kişilik uzman kadrosu ile sektörlerimize proje geliştirme ve uygulama alanlarında hizmet vermektedir. Uygulanan dönemsel hibe projeleri çerçevesinde istihdam edilen personeller ile şube insan kaynağında değişiklikler olabilmektedir.

Ek olarak Şubemiz, Genel Sekreterliğimizi temsilen 2019 yılında TÜBİTAK tarafından Avrupa'nın en büyük bütçeli sivil araştırma programı olan Ufuk 2020 Programının yaygınlaştırılması amacıyla "Bilgi Çoğaltıcısı" olarak görevlendirilmiştir. Bu görevi, yeni dönemde Ufuk Avrupa Programı kapsamında da sürdürmektedir.

AB Projeler Şubesi tarafından yürütülen faaliyetler şunlardır;

1. Genel Sekreterlik ve hizmet verilen Birlikler adına gerek ulusal gerekse uluslararası hibe programları kapsamında ihracatçılarımıza ve ihracatımıza katkı sağlayacak proje başvurularında bulunulması,
2. Avrupa Birliği projelerine yönelik destekler konusunda üyelerimizin bilgilendirilmesi,
3. Güncel tematik konularda gelişmelerin ve projelerin takip edilmesi ve bu alandaki hibeler hakkında firmalarımızın bilgilendirilmesi,
4. Avrupa düzeyinde gerçekleşen forumlar, bilgi günleri ve ağ oluşturma etkinliklerine katılarak mevcut gelişmeler hakkında firmalarımızın bilgilendirilmesi ve iş birliği olanaklarının geliştirmesi,
5. Üye firmalarımızın yeşil ve dijital dönüşüm ihtiyaçlarını anlamak ve bu süreçlerini destekleyici faaliyetlerde bulunulması.



AB PROJELER ŞUBESİ

2023 yılında aktif hibe projeleri aşağıda tablo olarak özetlenmektedir.

PROJE	HİBE KURULUŞU	PROGRAM	AÇIKLAMA
SEE BRIDGE	Avrupa Komisyonu	Tek Pazar	Genel Sekreterliğimiz koordinatörlüğündeki proje ile; enerji yoğun endüstrilerde faaliyet gösteren kuruluşların yeşil ve dijital süreçleri ile Sınırdaki Karbon Düzenleme Mekanizması (SKDM) sürecine uyum sağlamalarının desteklenmesi amaçlanmaktadır.
EYE (Empowering Youth by E-Commerce)	Avrupa Komisyonu	Katılım Öncesi Yardım Aracı (IPA)	22-29 yaşları arasında, üniversite mezunu, ne eğitimde ne de istihdamda olan gençlerin (NEET'ler) dijital pazarlama, girişimcilik ve iş becerilerinin artırılarak; eşleştirme çalışmaları ile istihdam edilebilirliklerine katkıda bulunulması hedeflenmektedir.
Su Kaybının Önlenmesi Yoluyla İklim Değişikliğine Uyum ve Dayanıklılığın Desteklenmesi	Avrupa Komisyonu	Katılım Öncesi Yardım Aracı (IPA)	Su verimliliği konusunda Mevcut En İyi Teknikler (MET) çerçevesinde kimya ve maden sektörlerinin farkındalıklarının artırılması ve su kaybının azaltılması amaçlanmaktadır.
CORALIS	Avrupa Komisyonu	Ufuk2020	Enerji yoğun sektörlerde endüstriyel simbiyoz çözümlerinin yaygınlaştırılmasını ve bu alandaki engellerin aşılmasını amaçlamaktadır.
ALUTEAM: Alüminyum Sanayinin Dijital Dönüşümü İçin Ortak Araştırma Merkezi	Avrupa Komisyonu	Katılım Öncesi Yardım Aracı (IPA)	KOBİ'ler başta olmak üzere firmaların, AB ve diğer pazarlara yönelik katma değeri yüksek ürün/hammadde geliştirmek ve sunmak için test, eğitim, danışmanlık, prototipleme, AB pazarlarına ulaşım ve demonstrasyon faaliyetleri ile dönüştürülmeleri ve AB standartlarına ulaşmalarını sağlamayı hedeflemektedir.
UYAM (Uluslararası Yüzey Araştırmaları ve İnovasyon Merkezi)	İstanbul Kalkınma Ajansı	Güdümlü	İstanbul ve çevresindeki otomotiv, çelik metal, beyaz eşya, gemi inşa, boya, galvaniz ve emaye ile diğer sektörlerin yüzey işlemleriyle ilgili sorunlarına inovatif çözümler üretilmesi hedeflenmektedir.
Tekstil, Hazır Giyim, Kimya ve Uluslararası Nakliye Kilit Sektörlerinde Sürdürülebilir Dönüşüm	Avrupa Komisyonu	Katılım Öncesi Yardım Aracı (IPA)	Kimya, Tekstil, Konfeksiyon ve Nakliye sektörlerinde karbon emisyonlarının izlenmesi ve düşürülmesi konularında çalışmaları ve farkındalık artırıcı etkinlikleri kapsamaktadır.

2023 yılında kabul edilen yeni hibe projeleri aşağıda tablo olarak özetlenmektedir.

PROJE	HİBE KURULUŞU	PROGRAM	AÇIKLAMA
IS2H4C (Endüstriyel Simbiyozdan Döngüsellik Merkezlerine)	Avrupa Komisyonu	Ufuk Avrupa	Projenin amacı, hidrojeni temiz bir enerji kaynağı olarak kullanmak ve endüstriyel simbiyoz için hem endüstri hem de kentsel topluluklara fayda sağlayan yenilikçi çözümler geliştirerek döngüsel bir ekonomiyi ve sürdürülebilir kalkınmayı teşvik etmektir.

AB PROJELER ŞUBESİ

PROJE	HİBE KURULUŞU	PROGRAM	AÇIKLAMA
AluVET	Ulusal Ajans	ERASMUS+	Alüminyum teknolojileri eğitimcilerinin mesleki yeterliliklerini artırılması ve metal teknolojisi müfredatını destekleyici, sektörel ihtiyaçlar ve dijital yeterlilikler ile uyumlu eğitim programı tasarlanmıştır.
DigiVIP (Çevre Dostu Dijital Dönüşüm Yönetimi İçin Sanal Öğrenme Platformu Oluşturma Projesi)	Ulusal Ajans	ERASMUS+	Özellikle imalat sanayiindeki KOBİ'lerin hedef alındığı proje dijital dönüşümleri ölçülmüş, değerlendirilmiş ve KOBİ'lerin dijital dönüşüm odağında yönlendirilmesini sağlayacak dijital dönüşüm uzmanlarının Yükseköğretim düzeyinde eğitilmesi için müfredat geliştirilmiştir.
polynSPIRE	Avrupa Komisyonu	Ufuk 2020	Plastik geri dönüşümü üzerine inovatif, uygun maliyetli ve sürdürülebilir çözümler sunacak teknolojiler geliştirilmesi hedeflenmiştir.
Alüminyum Sektörü Enerji Verimliliği Dijital Arayüzü Geliştirilmesi ve ALUTEAM Yetkinliğinin Artırılması	İstanbul Kalkınma Ajansı	Mali Destek Programı	Alüminyum sektörü özelinde enerji verimliliği farkındalığının oluşturulması, sektörün güncel ve doğru bilgiye hızla ulaşmasının sağlanması, rekabet kabiliyetinin artırılması, ihtiyaçları doğrultusunda gerekli bağlantı ve alt yapıların kurulması ve ALUTEAM enerji yetkinliğinin artırılması amaçlanmıştır.
İstanbul Alüminyum Sektörünün AB Yeşil Mutabakat Politikalarına Uyumu İçin Sürdürülebilirlik ve Sertifikasyon Merkezi	İstanbul Kalkınma Ajansı	Mali Destek Programı	Uluslararası akreditasyon sistemlerinin bir parçası olacak şekilde, kendi finansal döngüsüne sahip bir Sürdürülebilirlik Sertifikasyon Merkezinin oluşturularak alüminyum için gerekli olan yeşil mutabakat ve döngüsel ekonomi uygunluk sertifikalarını verecek bir yapı oluşturulmuştur.
Yenilikçi Üretim ile Katma Değer - YAY -YÜKA Platformu	İstanbul Kalkınma Ajansı	Mali Destek Programı	İstanbul sanayisinin; Ar-Ge sonuçlarının ekonomik ve sosyal faydaya dönüşmesini sağlayan bilgi teknoloji transferi ve ticarileştirme faaliyetleri ile yenilik odaklı ekonomik yapıya dönüşümün desteklenmesi ile katma değeri yüksek, rekabetçi ve verimli üretim yapabilmesi için yenilik ve organizasyon yeteneklerinin güçlendirilmesi hedeflenmiştir.
İGDEM- Kuyumculukta Küresel Liderlik İçin İhracat Odaklı; Eğitim, Dijital Dönüşüm ve Güvenli Ürün Merkezi	İstanbul Kalkınma Ajansı	Mali Destek Programı	Kuyumculuk sektörünün rekabet gücünü artırabilmek adına firmaların eğitim, mentorluk hizmetleri ve ortak kullanabilecekleri web portalı aracılığı ile ihracata olan katkılarının artırılması hedeflenmiş ve ortak kullanım için güvenli ürün merkezi İGDEM kurulmuştur.
İstanbul Sağlık KOBİ'leri ve Startupları İçin Ticareti Hızlandırma Platformu	İstanbul Kalkınma Ajansı	Mali Destek Programı	İstanbul bölgesindeki sağlık KOBİ ve Start-up'larının satış ve pazarlama süreçlerinin kolaylaştırılması, global pazara açılmalarında destek olunması, sektör faaliyetlerini artırıp satış kapasitelerini büyüterek ticaretlerinin hızlandırılması desteklenmiştir.
Taş ve Gümüş Takıya Dönüşüyor Engeller Kalkıyor	Zafer Kalkınma Ajansı	Sosyal Gelişmeyi Destekleme Programı	Dezavantajlı konumda olan engelli bireylerin hem temel hem de ileri düzey eğitimi ile özel sektörde çalışabilecek donanımına, butik kuyumculuk veya serbest çalışabilecek mesleki bilgiye sahip olmalarına, istihdam edilmelerine ve şehrin sosyal yapısının iyileştirilmesine katkı sağlanmıştır.

İSTANBUL MADEN VE METALLER İHRACATÇI
BİRLİKLERİ GENEL SEKRETERLİĞİ



2023 YILI
FAALİYET RAPORU

BİLİŞİM TEKNOLOJİLERİ ŞUBESİ

2024

BİLİŞİM TEKNOLOJİLERİ ŞUBESİ

Bu rapor, İstanbul Maden ve Metaller İhracatçı Birlikleri Genel Sekreterliği Bilişim Teknolojileri Şubesinin yürüttüğü projeler, süreçler ve faaliyetler hakkında ayrıntılı bilgi sunmak amacıyla hazırlanmıştır. Bu raporda, şubemizin Sunucu Sistemleri, Ağ ve Güvenlik Yönetimi, Yazılım Geliştirme, Veritabanı Yönetimi, Raporlama, Son Kullanıcı Yönetimi, Kurumsal Proje ve Süreç Yönetimi, Hukuki Yükümlülükler, Standartlar ve Belgelendirme Yönetimi gibi çeşitli alanlardaki faaliyetleri kapsamlı bir şekilde ele alınmıştır.

1. Sistem, Ağ ve Güvenlik Altyapısı Faaliyetleri

- Bilişim Teknolojileri Veri Merkezi, uluslararası veri merkezi standartlarına uygun bir şekilde, modüler ve yönetilebilir bir altyapıda, enerji yedekliliği ve fiziksel güvenlik önlemleriyle donatılarak işletilmektedir. Veri merkezindeki elektrik yedekliliği ve enerji tüketimi, entegre bir enerji izleme sistemi ile sürekli olarak takip edilmektedir.
- Veri yedekleme planları, kurumsal veri güvenliğini maksimum düzeyde sağlayacak biçimde hem kurum içi hem de kurum dışı (Felaket Kurtarma Merkezi) lokasyonlara yayılmış bir yapıda tasarlanmıştır.
- NAC (Network Access Control) sistemi, ileri düzey ağ güvenliği sağlamak amacıyla devreye alınmıştır. Bu sistem, birlikler arasında ilk ve tek olarak İMMİB tarafından kurulan bir yapıdır. NAC sistemi ile, Cumhurbaşkanlığı Bilgi ve İletişim Güvenliği Rehberi'nin gerekliliklerine uygun önemli bir iyileştirme sağlanmıştır.
- Güvenlik Duvarının güvenlik ve erişilebilirlik seviyesi, aşağıda belirtilen yapılandırmalar sayesinde en üst düzeyde sürdürülmektedir:

- o Kurumsal ağ mimarisi çerçevesinde VLAN segmentasyonu uygulanarak güvenlik, yönetim ve sürdürülebilirlik seviyesi yükseltilmiştir.
- o Policy yapılandırmasında, iç ve dış erişimler kaynak-hedef-servis bazında detaylı olarak işlenerek ileri seviye sıkılaştırma sağlanmıştır.
- o Hem internet hem de intranet (kablolu ve kablosuz) ağ erişimlerine yönelik ek sınırlandırmalar ve denetimler getirilmiştir.
- o High Availability (kesintisiz erişim) altyapısı kurularak, sürekli erişim garanti edilmiştir.
- o WAF ileri web güvenlik denetimi hizmetiyle, dış erişime açık web uygulamaları için ek koruma sağlanmıştır.
- o Kocaeli ve Karaköy İrtibat Bürolarımız için Güvenlik Duvarı ve yasal loglama altyapıları kurularak, İMMİB DTK lokasyonu ile güvenli entegrasyon sağlanmıştır.
- o 5651 sayılı Kanun kapsamında, internet ortamında yapılan yayınların düzenlenmesi ve bu yayınlar yoluyla işlenen suçlarla mücadelede gerekli yasal logların tutulması süreci titizlikle takip edilmektedir.

- Bilişim sistemleri altyapımız, dışarıdan uzmanlar tarafından gerçekleştirilen dijital sağlık taramaları (healthcheck) ile denetlenmekte, sistem performansı ve kaynak kullanımı ölçülmekte ve bu ölçümlere dayanarak gerekli aksiyonlar alınmaktadır.
- Cumhurbaşkanlığı Genelgesi'nin gerekliliklerine uyum sağlamak amacıyla, Office 365'ten yurtiçi e-posta hizmetine geçiş yapılmış ve bu kurumsal e-posta hizmetinin kesintisiz olarak sürdürülmesi sağlanmıştır.

BİLİŞİM TEKNOLOJİLERİ ŞUBESİ

- Sadece kurum içi erişime açık olan ve intranet ağında kullanılan cihazlar ile uygulamalar için ileri güvenlik seviyesine sahip bir e-posta sunucusu kurulumu gerçekleştirilmiştir.
- TİM ve İhracatçı Birliklerinde ilk kez uygulanan SIEM (System Information Event Management, gelişmiş güvenlik aracı) sistemi başarıyla işletilmektedir.
- Penetrasyon (sızma) testi olarak adlandırılan güvenlik açığı taraması hizmeti, TÜBİTAK tarafından "A" sınıfı olarak yetkilendirilmiş firmalardan sağlanmaktadır.

2. Kullanıcı Cihazları, Kullanıcı Talepleri Yönetimi ve Verimlilik Çalışmaları

- Manage Engine merkezi yönetim uygulaması ile kullanıcı cihazlarının yönetimi, daha güvenli ve verimli bir şekilde gerçekleştirilmektedir.
- Yeni başlayan personelin kullanıcı hesabı, e-posta ve yetki tanımları yapılmaktadır.
- İşten ayrılan personelin hesap kapatma ve yedekleme işlemleri titizlikle yürütülmektedir.
- Yeni başlayan, işten ayrılan veya cihaz değişikliği yapan personelin demirbaş zimmet ve cihaz değişikliği süreçleri etkin bir şekilde yönetilmektedir.
- Kullanıcı cihazlarına format atılması süreci 1 saate kadar indirilerek, bilgisayar ve personel performansında belirgin bir verimlilik artışı sağlanmıştır.
- Personel ve yönetim kurulunun elektronik, mobil ve dijital imzalı belgelerle ilgili yaşadığı sorunlar çözülmektedir.
- Green IT hedefi doğrultusunda, enerji tüketimi yüksek olan masaüstü ve eski dizüstü bilgisayarlar, daha az enerji tüketen yeni nesil dizüstü bilgisayarlarla değiştirilmektedir.

ŞUBE	TALEP EDİLEN İŞ SAYISI
METALLER ŞUBESİ	445
KİMYA SEKTÖR ŞUBESİ	389
ÜYE İLİŞKİLERİ VE UYGULAMA ŞUBESİ	189
ELEKTRİK SEKTÖR ŞUBESİ	178
ÇELİK ŞUBESİ	146
DEVLET YARDIMLARI 2	98
MÜCEVHER ŞUBESİ	94
KURUMSAL İLETİŞİM VE ORGANİZASYON ŞUBESİ	57
MADEN ŞUBESİ	57
DEVLET YARDIMLARI 1	43
EKONOMİK ARAŞTIRMALAR ŞUBESİ	42
ÇELİK TEŞVİK	36
DEVLET YARDIMLARI 3	33
AVRUPA BİRLİĞİ PROJELER ŞUBESİ	22
EĞİTİM ŞUBESİ	19
KİMYA TEŞVİK	17
MUHASEBE FİNANSMAN ŞUBESİ	15
İDARİ İŞLER SATINALMA ŞUBESİ	9
İNSAN KAYNAKLARI ŞUBESİ	9
ELEKTRİK TEŞVİK	9
METALLER TEŞVİK	8
GENEL SEKRETERLİK	1
GENEL TOPLAM	1916

İŞ TÜRÜ	TALEP EDİLEN İŞ SAYISI
DOMAIN & HOSTING	11
DONANIM	31
EVRAK AKIŞ - VEZİR	127
FIREWALL	2
GÜVENLİK	19
İSTATİSTİK	1259
KURULUM (YAZICI,BİLG.,OFİS,PROGRAM VS.)	256
SAP	17
SATIN ALMA	7
WEB	98
YAZILIM	89
Genel Toplam	1916

Şekil 1 - Intranet BT Talep Formu, Kullanıcı Talep İstatistikleri

3. Yazılım Geliştirme ve Dijital Dönüşüm Çalışmaları

- EBYS sisteminin Mobil İmza entegrasyonu gerçekleştirilerek Yönetim Kurulu ve Satın Alma belgelerinin mobil imza ile imzalanması sağlanmıştır.
- Satın Alma ve Ödeme yazılımına yeni özellikler eklenerek süreçler iyileştirilmiştir.
- Birçok iş ve sürecin yönetildiği Intranet yazılımında sürekli iyileştirmeler yapılarak iş ve süreçler sürekli bir şekilde dijital ortama aktarılmaktadır.
- Eğitim Yönetim Sistemi ve Akademi web sitesi, modern mimariyle yeniden geliştirilmiştir.
- Kişisel Veri Yönetim Sistemi modern mimariyle yeniden geliştirilmiş ve ISO 27701 ve KVKK uyum süreci bu platform üzerinden yönetilmektedir.
- Genel Kurul süreçleri, kurumumuza özel geliştirilen yazılımla bilgisayar ve cep telefonundan takip edilebilmektedir.
- Kurumsal web sayfalarımız ve Birliklerimizin alt sayfalarına yönelik bakım, güncelleme ve teknik altyapı iyileştirme hizmetleri sunulmaktadır.
- Proje Pazarı Sanal Proje Yarışması, Endüstriyel Tasarım Yarışmaları ve Yeşil Pasaport Başvuru Portalı web sitelerinin yazılımı hizmeti sağlanmakta ve yeni geliştirmeler yapılmaktadır.
- ISO 27001 Bilgi Güvenliği Yönetim Sistemi ve ISO 27701 Veri Envanteri Yönetim Sistemi süreçlerine ilişkin doküman yönetimi, EBYS sistemine taşınarak dijitalleştirme sürecinde önemli bir ilerleme sağlanmıştır.
- 146 adet alan adı, Web ve SQL Sunucu ile SSL Güvenlik sertifikası yönetimi etkin bir şekilde yapılmaktadır.
- Kepport E-İmza Portalı hizmeti yenilenecek üyelerimizin KEP ve E-İmza hizmetleri sürdürülmektedir.

Kepport Kullanım İstatistikleri	
Başvuran Firma Sayısı	10.222
Açılan Kullanıcı Sayısı	9.678
Açılan Başvuru Dosya Sayısı	102.041
İmzalanan Başvuru Dosya Sayısı	102.213

Şekil 2 - Üye Firmalarımıza Sunulan Kepport Hizmeti İstatistikleri

4. Uyumluluk ve Standart Çalışmaları

- ISO 27001 Bilgi Güvenliği Yönetim Sistemi (BGYS) kurulumu tamamlanıp denetime girilerek sertifika alınmıştır.
- ISO 27701 Kişisel Veri Yönetim Sistemi (KVYS) kurulumu tamamlanıp denetime girilerek sertifika alınmıştır.
- KVKK ve ISO 27701 KVYS çalışmaları kapsamında, her şube ile ayrı ve detaylı bir çalışma yapılmış ve bütün kurum süreçlerinin veri envanteri işlemleri tamamlanmıştır. Bu çalışma, İhracatçı Birlikleri arasında sadece İMMİB tarafından yürütülmektedir.
- İMMİB, Bilgi Güvenliği ve Uyumluluk alanlarında İhracatçı Birlikleri arasında en iyi Genel Sekreterlik, Kamu Kurumları arasında ise en iyi kurumlardan biri konumundadır.

BİLİŞİM TEKNOLOJİLERİ ŞUBESİ

• Yazılım, İstatistik, Kullanıcı Yönetimi, Sistem, Ağ ve Güvenlik alanlarındaki tüm faaliyetlerimiz, aşağıdaki yasa, yönetmelik ve standartlara uygunluk açısından titizlikle yürütülmekte ve bu alanda sertifikalar alınmıştır:

- o Cumhurbaşkanlığı Bilgi ve İletişim Güvenliği Rehberi (BİGR) uyumluluğu,
- o Bilgi Teknolojileri ve İletişim Kurumu (BTK) düzenlemeleri,
- o Kişisel Verilerin Korunması Kanunu (KVKK) uyumluluğu,
- o ISO 27001 Bilgi Güvenliği Yönetim Sistemi Sertifikası,
- o ISO 27701 Kişisel Veri Yönetim Sistemi Sertifikası,
- o Diğer ilgili yasa, yönetmelik ve uluslararası standartlar.

5. İstatistik ve Raporlama

- Aylık rutin Yönetim Kurulu Toplantı raporları düzenli olarak hazırlanıp, ilgili şubelere iletilmektedir.
- Şube ihtiyaçları, üye firma talepleri ve diğer talepler doğrultusunda detaylı istatistik raporları oluşturulmaktadır.
- Birlik ve sektör ihtiyaçlarına uygun şekilde detaylandırılmış ihracat raporları, günlük olarak otomatik bir şekilde gönderilmektedir.
- TİM sistemine bağlanarak alınan rapor sürecindeki aksaklıkları gidermek için Veri Ambarı kurulumu çalışmalarına başlanmıştır.

6. Kurumsal Süreçler

- TİM tarafından yürütülen “Yeni ERP” sürecinde İMMİB Proje Sorumlusu olarak aktif katılım sağlanmaktadır.
- Kurum içindeki teknik ve bilişim hukukuyla ilgili projelerde, sözleşmelerde ve süreçlerde gerekli destek sağlanmaktadır.
- TİM ve diğer İhracatçı Birlikleri ile ortaklaşa yürütülen süreçlerde ve geliştirilen veya geliştirilecek projelerde teknik toplantılara ve çalışmalara katkı sunulmaktadır.
- Video konferans sistemi, sunucu ve kullanıcı cihazları yazılımları, geliştirme yazılımları gibi çeşitli lisans yönetimleri düzenli olarak takip edilmektedir.

7. Eğitim, Sertifika ve Etkinlikler

- IT personeli, ISO 27701 Kişisel Veri Yönetim Sistemi eğitimini tamamlayıp Lead Auditor (Baş Denetçi) sınavını başarıyla geçerek Baş Denetçi unvanını kazanmıştır. Bu eğitim yeni katılan personel için de planlanmaktadır.
- Dünyanın en gözde teknoloji fuarı olan GITEX Global 2023'e katılarak bilişim altyapı sistemleri, yazılımlar, yapay zekâ ve diğer yenilikçi ürün ve teknolojiler incelenmiş ve gelecek projelerimiz için değerlendirmeler yapılmıştır.
- Gizlilik ve Mahremiyet konularında en gözde etkinlik olan CPDP 2023 Veri Koruma ve Gizlilik konferansına katılarak veri gizliliği, veri güvenliği, risk yönetimi ve politika iyileştirme konularında önde gelen teknoloji üreticileri ve Avrupa Birliği'nin yaklaşımları incelenmiştir. Böylece kamu kurumları arasında en iyilerden olduğumuz Gizlilik ve Mahremiyet alanında kurumumuzu daha ileriye taşımaya devam etmekteyiz.
- IFA Berlin 2023 Tüketici Elektronikleri fuarına katılarak yenilikçi ürünler hakkında araştırmalar yapılmıştır.

BİLİŞİM TEKNOLOJİLERİ ŞUBESİ

• Kurum içinde genel Bilgi Güvenliği ve Kişisel Veri Güvenliği Farkındalık Eğitimleri düzenlenmiş, İMMİB bu konuda İhracatçı Birlikleri ve Kamu Kurumları arasında en yüksek farkındalığa sahip kurumlardan biri haline gelmiştir.

8. 2024 Yılı İçin Planlanan Çalışmalar

2024 yılı için rutin işler dışında planlanan proje ve çalışmalar aşağıda listelenmiştir:

- Operasyon ve süreçlere dair geliştirme çalışmalarının “Sürekli İyileştirme” hedefi doğrultusunda devam ettirilmesi.
- ISO 27001 Bilgi Güvenliği Yönetim Sistemi denetimlerinin ve sertifikasının sürdürülmesi.
- ISO 27701 Kişisel Veri Yönetim Sistemi denetimlerinin ve sertifikasının sürdürülmesi.
- KVKK ile ilgili süreçlerin, verilerin ve yönetim sisteminin ISO 27001 ve ISO 27701 ile entegre şekilde iyileştirilmesi.
- Kurumsal süreçlerin dijital ortama aktarılması ve elektronik imza ile yürütülmesinin, yönetmeliklerin izin verdiği kapsamda artırılması ve izin vermeyen hususlarda değişiklik önerisi sunulması.
- TİM veritabanına bağlılıktan kaynaklanan sorunların giderilmesi için Veri Ambarı Kurulumu projesinin başarıyla tamamlanması.
- İhracat rakamlarının personel tarafından erişilebilir kılınması için İş Zekâsı ve Raporlama Sistemi kurulumunun yapılması.
- “İMMİB Drive” bulut tabanlı dosya paylaşım sisteminin kurulumu ile iş süreçlerinde verimliliğin artırılması ve Cumhurbaşkanlığı Genelgesi'nin gerekliliklerine uygun iyileştirme yapılması.
- Personelin bilgi güvenliği ve bilişim konularında kalite anlayışını güçlendirmek için şube bazında eğitimler verilmesi.
- Green IT kapsamında enerji verimliliği ile ilgili yeni projelerin geliştirilmesi.
- Teknolojisi eskimiş kullanıcı ve sistem cihazlarının yenilenmesi.
- Kurumsal ve kişisel gelişimin sürdürülmesi ve verimli projeler üretilmesi için Bilişim Teknolojileri Şube personelinin:

o Faydalı etkinliklerde ve çalışmalarda yer almaya devam etmesi,

o Yeni sertifikaların edinilmesi,

o Aşağıda listelenen eğitimlerden uygun olanların alınması ve sertifikaların edinilmesi:

- BT Standart Yönetimi Eğitimleri (ITIL, COBIT, ISO vb.)
- İş Zekâsı ve Raporlama (Business Intelligence)
- Veritabanı Yönetimi
- Yazılım Geliştirme (Web, Mobil)
- İleri Seviye Yazılım Geliştirme
- Kurumsal Yazılım Mimarıları
- Kurumsal Yazılım Geliştirme Proje Yöneticiliği (Agile, Scrum vb.)
- AWS (Amazon Web Services), Azure, Google Cloud vb. Bulut Hizmetleri
- CCNA (Cisco Certified Network Associate)
- İş Analistliği
- Risk Yönetimi
- Güvenlik Eğitimleri (Hack vb.)
- Office Uygulamaları

2023 YILI ÇALIŞMA RAPORU

Devlet Yardımları-1 Şubesi ihracatçı firmalarımızın T.C. Ticaret Bakanlığı tarafından belirlenmiş yurtdışı ve yurt içi fuar katılımlarına ve organizatör tanıtım faaliyetlerine ilişkin harcamalarının, pazara giriş belgelendirme ve küresel tedarik zinciri (KTZ) harcamalarının, belirli bir oranda 5973 Sayılı İhracat Destekleri Hakkında Kararı kapsamında Destekleme ve Fiyat İstikrar Fonu'ndan (DFİF) karşılanmasına ilişkin faaliyetleri yürütmektedir.

Bu çerçevede, öncelikle İMMİB üyesi firmalarımızın yanı sıra, Bakanlıkça İMMİB'in incelemeci kuruluş olarak görevlendirildiği fuarlarda diğer İhracatçı Birliklerine üye firmaların da destek ödeme başvuru dosyaları şubemiz tarafından incelenmektedir. Destek ödeme başvurularında ibraz edilen belgelerin ilgili destek mevzuatlarına uygunluğunun kontrol edildiği inceleme sürecinin sonunda, başvuru dosyası uygun bulunanların hak edişlerinin hesaplanarak sonuçlandırılmasını müteakip, hak ediş tutarları tahakkuk ettirilerek T.C. Ticaret Bakanlığı'na iletilmektedir.

Bu itibarla, 2023 yılında;

4736 adet **Yurt Dışı Fuar Katılım** başvuru dosyası için toplam 1.087.130.449,12 TL tutarındaki hak edişin firmalarımıza ödenebilmesi için DFİF Ödemelerine İlişkin Tahakkuk Listesine giriş yapılmıştır.

72 adet **Yurt Dışı Fuar Milli Katılım Organizatör Tanıtım Desteği** başvuru dosyası için toplam 30.385.561,42 TL tutarındaki hak edişin ödenebilmesi için DFİF Ödemelerine İlişkin Tahakkuk Listesine giriş yapılmıştır.

3374 adet **Yurt İçi Fuar Katılımı** başvuru dosyası için toplam 268.544.977,31 TL tutarındaki hak edişin firmalarımıza ödenebilmesi için DFİF Ödemelerine İlişkin Tahakkuk Listesine giriş yapılmıştır.

3 adet **Yurt İçi Fuar Organizatör Tanıtım Desteği** başvuru dosyası için toplam 196.094,12 TL tutarındaki hak edişin ödenebilmesi için DFİF Ödemelerine İlişkin Tahakkuk Listesine giriş yapılmıştır.

658 adet **Pazara Giriş Belgeleri** başvuru dosyası için toplam 32.432.232,12 TL tutarındaki hak edişin firmalarımıza ödenebilmesi için DFİF Ödemelerine İlişkin Tahakkuk Listesine giriş yapılmıştır.

9 adet **Pazara Giriş Küresel Tedarik Zinciri (KTZ)** başvuru dosyası için toplam 23.432.342,19 TL tutarındaki hak edişin firmalarımıza ödenebilmesi için DFİF Ödemelerine İlişkin Tahakkuk Listesine giriş yapılmıştır.

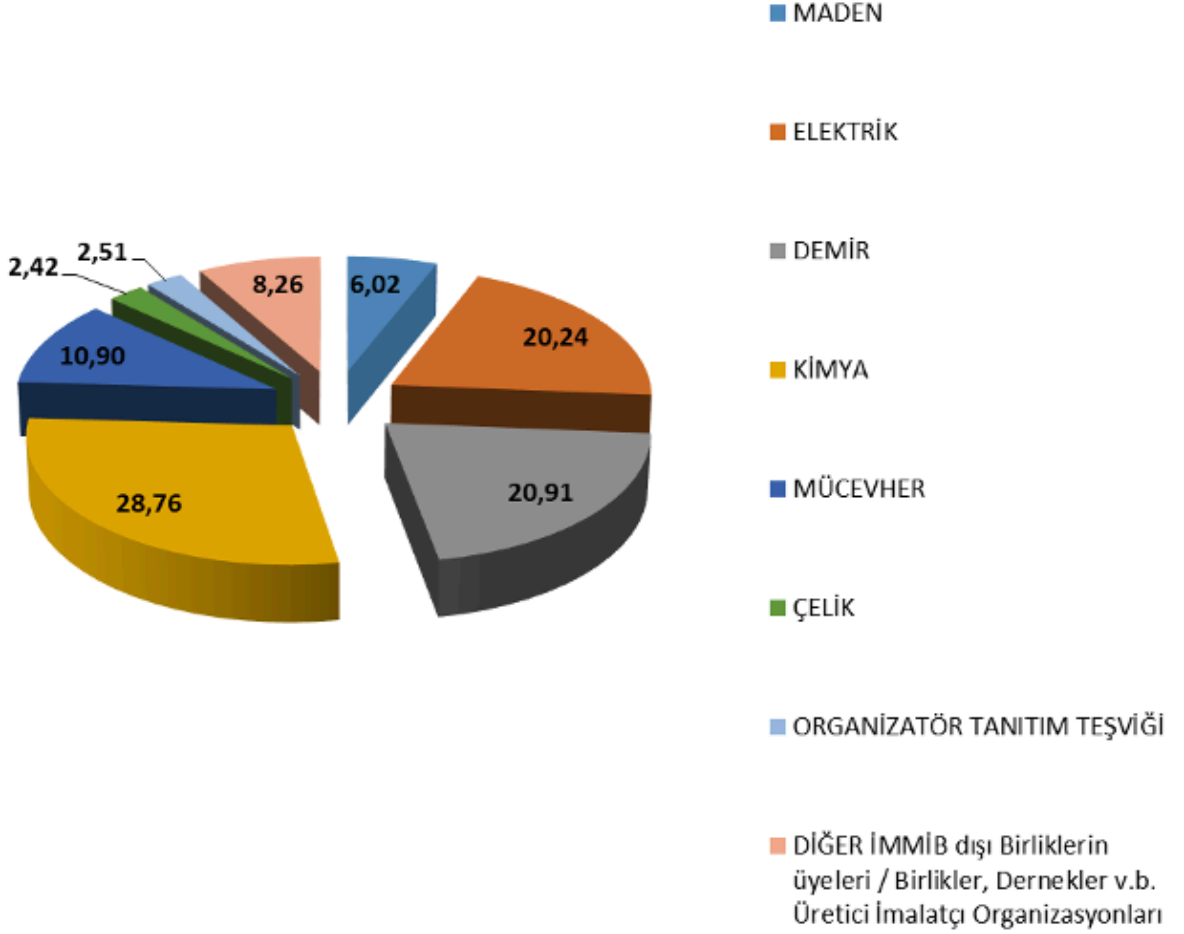
79 adet (Mülga) **E-ticaret Sitelerine Bireysel Üyelik** başvuru dosyası için toplam 1.093.205,65 TL tutarındaki hak edişin firmalarımıza ödenebilmesi için DFİF Ödemelerine İlişkin Tahakkuk Listesine giriş yapılmıştır.

Genel toplamda firmalarımıza **1.443.214.861,93 TL** destek verilmesi sağlanmıştır.

Yurt Dışı Fuar Katılımı: Sektörlerimiz

2023 yılı için, Yurtdışı Fuar Katılım Desteği için ödenen (Organizatör Tanıtım Teşvikleri dahil) toplam 1.117.516.010,54 TL'lik destek tutarının, yararlandırılan katılımcıların üyesi oldukları Birliklere göre sektörel dağılım oranları grafikte gösterilmektedir.

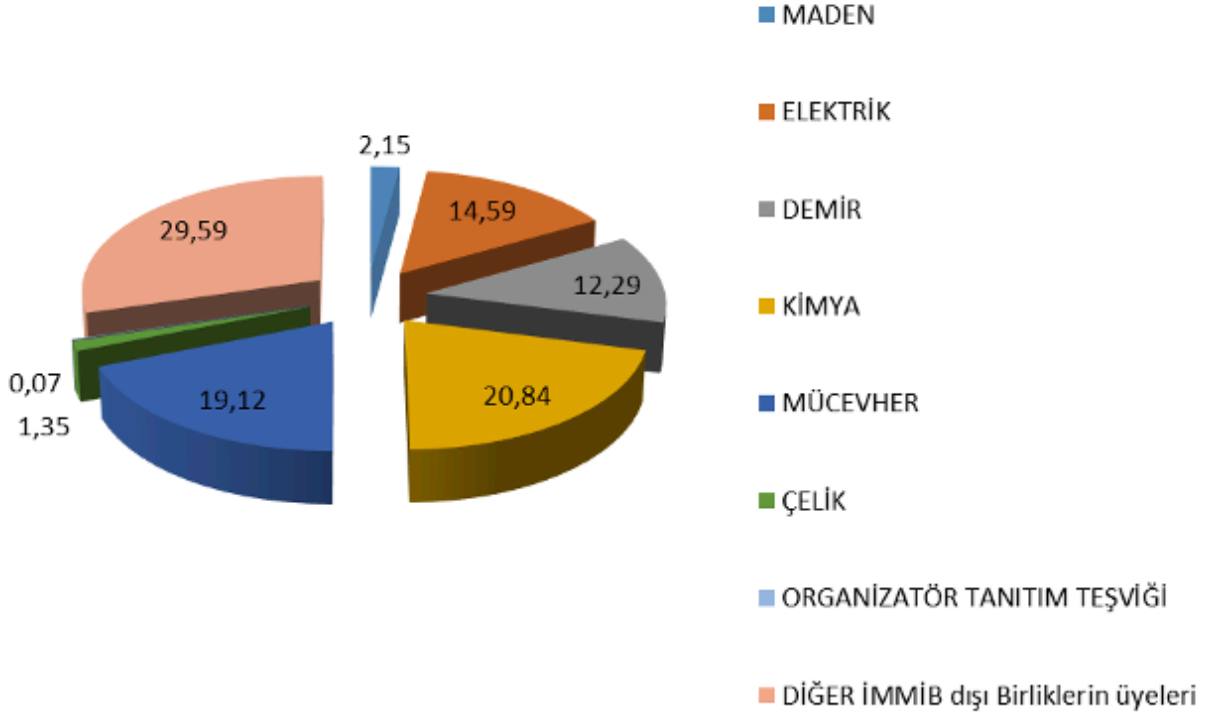
YURTDIŞI FUAR DESTEĞİ 2023'de Bakanlığa Bildirilen Ödeme Tutarı TL (%)



Yurt İçi Fuar Katılımı: Sektörlerimiz

2023 yılı için, Yurt İçi Fuar Katılımı Desteği için ödenen (Organizatör Tanıtım Teşvikleri dahil) toplam 268.741.071,43 TL'lik destek tutarının, yararlandırılan katılımcıların üyesi oldukları Birliklere göre sektörel dağılım oranları grafikte gösterilmektedir.

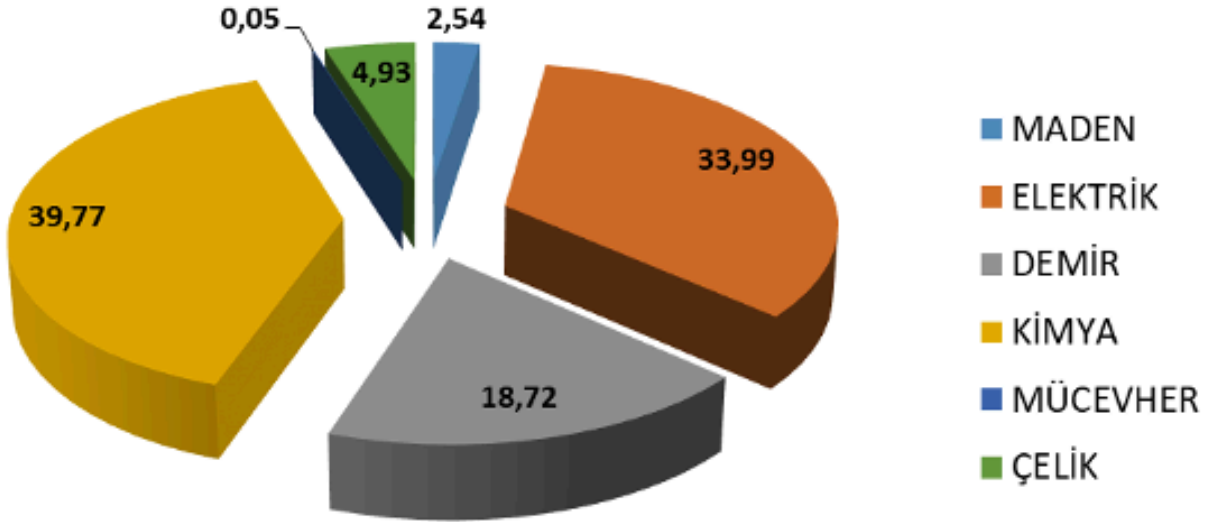
YURT İÇİ FUAR DESTEĞİ 2023'de Bakanlığa Bildirilen Ödeme Tutarı TL (%)



Pazara Giriş Belgeleri: Sektörlerimiz

2023 yılı için, Pazara Giriş Belgeleri Desteği için ödenen toplam 32.432.232,12 TL'lik destek tutarının, yararlandırılan katılımcıların üyesi oldukları Birliklere göre sektörel dağılım oranları grafikte gösterilmektedir.

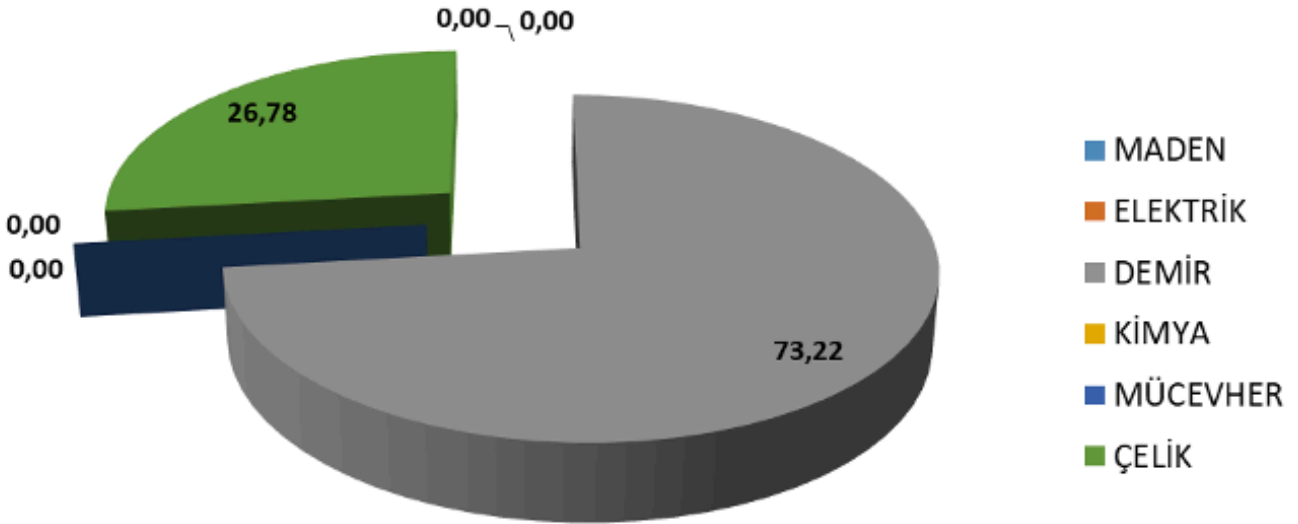
PAZARA GİRİŞ BELGE DESTEĞİ 2023'de Bakanlığa Bildirilen Ödeme Tutarı TL (%)



Pazara Giriş Küresel Tedarik Zinciri (KTZ): Sektörlerimiz

2023 yılı için, Pazara Giriş KTZ Desteği için ödenen toplam 23.432.342,19 TL'lik destek tutarının, yararlandırılan katılımcıların üyesi oldukları Birliklere göre sektörel dağılım oranları grafikte gösterilmektedir.

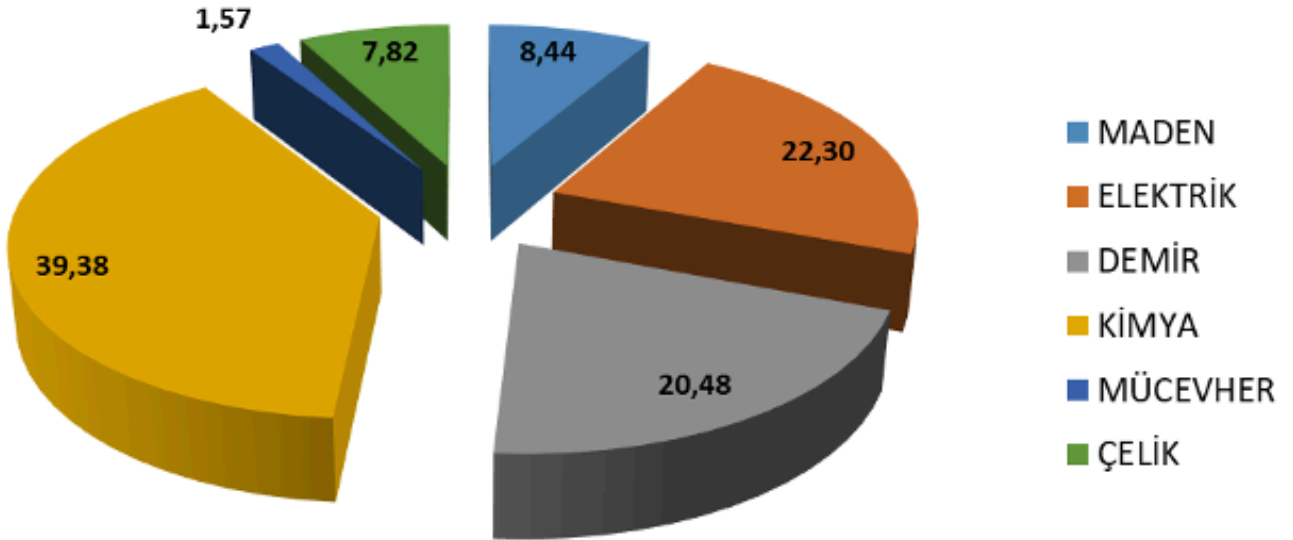
Küresel Tedarik Zinciri (KTZ) DESTEĞİ 2023'de Bakanlığa Bildirilen Ödeme Tutarı TL (%)



(Mülga) E-ticaret Sitelerine Bireysel Üyelik: Sektörlerimiz

2023 yılı için, E-Ticaret Sitelerine Üyelik Desteği için ödenen toplam 1.093.205,65 TL'lik destek tutarının, yararlandırılan katılımcıların üyesi oldukları Birliklere göre sektörel dağılım oranları grafikte gösterilmektedir.

2573 KARAR
E-TİCARET SİTELERİNE BİREYSEL ÜYELİK
DESTEĞİ
2023'de Bakanlığa Bildirilen Ödeme Tutarı
TL (%)



DEVLET DESTEKLERİ-1 ŞUBESİ

Genel Deęerlendirme:

2023 yılında Őubemizin görev alanına giren destek programları kapsamında İMMİB'e yapılan 10.369 adet baŐvuruya karŐılık, önceki dönemden devreden dosyalarla birlikte toplam 8.931 adet dosya olumlu sonuçlandırılmış, 1.822 adet destek baŐvurusu ise olumsuz olarak sonuçlandırıldığından teşviklerden yararlanılamamıştır. Reddedilen dosyalarla birlikte toplam 10.753 adet dosya sonuçlandırılmıştır.

Destek baŐvurularının incelemelerinin yanı sıra yurt içi fuar katılım destekleri kapsamında, fuar katılımcısı firmaların fuar sırasında tespitini amaçlayan gözlemcilik görevi Bakanlık talimatı gereęi her fuar içi için 3'er personel görevlendirmek suretiyle Őubemizce gerçekleştirilmektedir. 2023 yılı içerisinde Bakanlıkça destek kapsamına alınan Türkiye geneli toplam 44 adet yurt içi fuarın 22 tanesinde baŐvuru mercii İhracatçı Birlięi Genel Sekreterlięi İMMİB olarak görevlendirilmiştir.

2023 YILI RAPORU

5973 Sayılı “İhracat Destekleri Hakkında Karar” 18.08.2022 tarih ve 31927 sayılı Resmî Gazete’de yayımlanarak yürürlüğe girmişti.

Anılan Karar’ın 4., 11. ve 12. maddeleri kapsamında firmalarımızın yurt dışında açmış oldukları ofis, showroom, depo ve mağazaların kira giderleri ile tanıtım ve pazarlama giderleri ve yurt dışı marka tescili ve korunmasına ilişkin giderleri belli oran ve miktarlarda desteklenmektedir. Bu kapsamda, 2023 yılında 1809 adet başvuru yapılmış olup sonuçlandırılan 1844 dosya kapsamında toplam 117.041.531 TL tutarındaki hak edişin firmalarımıza ödenebilmesi için DFİF Ödemelerine İlişkin Tahakkuk Listesine girilmiştir.

Anılan Karar’ın 17. maddesi kapsamında, İhracatçı Birliklerinin iştirak sahasına giren ürünlerinin yurtdışında tanıtımı amacıyla gerçekleştirecekleri harcamalara ilişkin giderleri ve Türkiye’de ticari ve/veya sınai faaliyette bulunan şirketlerin ürünlerinin markalaşması amacıyla gerçekleştirecekleri faaliyetlere ilişkin giderleri, Türk markalarının pazara giriş ve tutunmalarına yönelik gerçekleştireceği her türlü faaliyet ve organizasyonlara ilişkin giderleri ile olumlu Türk malı imajının oluşturulması ve yerleştirilmesi için yurt içinde ve yurt dışında gerçekleştirecekleri her türlü harcamaları belli oran ve miktarlarda desteklenmektedir. Hâlihazırda İMMİB üyesi 91 firmamızın toplam 98 adet markası (Türkiye genel toplamı 308 markadır) desteklenmektedir. Marka/Turquality desteği kapsamında, 2023 yılında 6766 adet başvuru yapılmış olup sonuçlandırılan 7708 dosya kapsamında toplam 675.827.713 TL tutarındaki hak edişin firmalarımıza ödenebilmesi için DFİF Ödemelerine İlişkin Tahakkuk Listesine girilmiştir.

2023 yılında Turquality desteğinden, en fazla yararlanan sektör %41’lik payla Elektrik-Elektronik sektörü olmuştur. Bu sektörü %38 ile Kimya ve %11’lik payla Demir ve Demir dışı Metaller sektörleri izlemiştir.

Anılan Karar’ın 14. ve 15. maddeleri kapsamında tasarım ofis ve şirketlerinin yurt dışında açmış oldukları reyon /gondol/satış alanları kiralari, ofis, showroom, depo ve mağazaların kira giderleri ile tanıtım ve pazarlama giderleri ve yurt dışı marka tescili ve korunmasına ilişkin giderleri, istihdam ve danışmanlık giderleri, ayrıca şirketlerin tasarım ve ürün geliştirme projeleri kapsamında istihdam, alet teçhizat malzeme, yazılım giderleri ile seyahat ve web sitesi üyelik giderleri belli oran ve miktarlarda desteklenmektedir. Bu kapsamda, 2023 yılında sonuçlandırılan 173 adet dosyası kapsamında toplam 26.367.872 TL tutarındaki hak edişin firmalarımıza ödenebilmesi için DFİF Ödemelerine İlişkin Tahakkuk Listesine girilmiştir.

DEVLET DESTEKLERİ-2 ŞUBESİ**Genel Değerlendirme:**

2023 yılında Turquality, Yurtdışı Birim ve Tasarım desteklerinden toplamda yaklaşık 819 Milyon TL tutarındaki destek ödemesi İMMİB tarafından gerçekleştirilmiştir.

İMMİB - DEVLET YARDIMLARI 2 (MARKA/TURQUALITY, BİRİM KİRA, TANITIM, MARKA TESCİL VE TASARIM DESTEKLERİ) 2023 YILI RAPORU				
	MARKA/TURQUALITY	BİRİM KİRA, TANITIM, MARKA TESCİL	TASARIM	GENEL TOPLAM
Başvuru Sayısı	6766	1809	175	8750
Birliğimizce Sonuçlandırılan Başvuru Sayısı	7708	1844	173	9725
Firmalara Ödenen Toplam Destek Tutarları (TL)	675.827.713,00 TL	117.041.531,00 TL	26.367.872,00 TL	819.237.116,00 TL

2023 YILI ÇALIŞMA RAPORU

Devlet Yardımları-3 Şubesi Genel Sekreterliğimiz bünyesinde yeniden yapılanma çerçevesinde 2023 yılı başında ihdas edilmiştir. 2022 yılında yürürlüğe giren 5986 sayılı E-İhracat Destekleri ile 5973 sayılı İhracat Destekleri kararları sonrasında yayınlanmış genelgelerle birçok destek türünde İhracatçı Birlikleri incelemeci kuruluş olarak belirlenmiştir. Şubemiz ihracatçı firmalarımızın T.C. Ticaret Bakanlığı tarafından belirlenmiş Yurt Dışı Pazar Araştırması, E-İhracat ve Yurt Dışı Şirket/Marka Alım, Çok Kanallı Zincir Mağaza, İhracat Konsorsiyumu, Pazara Giriş Projesi Hazırlama Desteğine ilişkin başvurularının 5973 Sayılı İhracat Destekleri ve 5986 sayılı E-İhracat Destekleri Hakkında Kararları kapsamında Destekleme ve Fiyat İstikrar Fonu'ndan (DFİF) karşılanmasına ilişkin inceleme işlemlerini yürütmektedir.

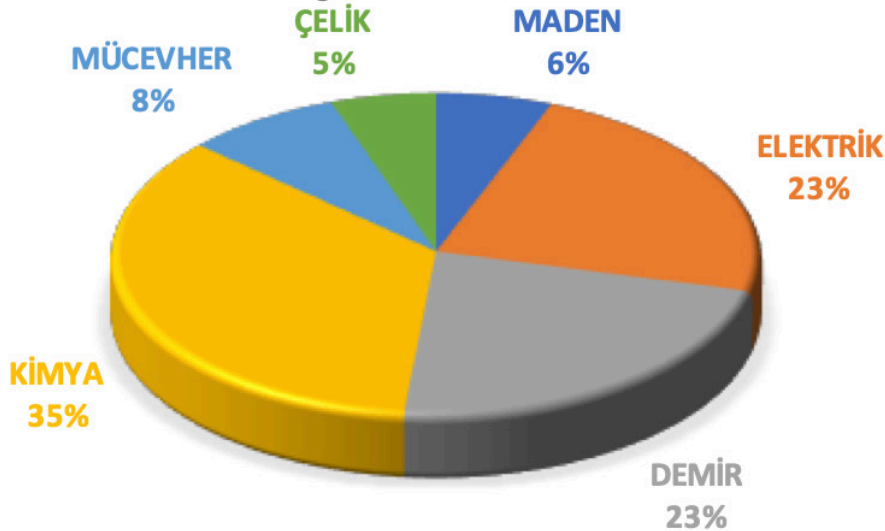
Konu desteklerden faydalanmak için üye firmaların Destek Yönetim Sistemine kayıt yaptırması gerekmektedir. Kayıt işlemleri ile ilgili evrakların incelenerek sisteme yüklenmesi ve yetkilendirme işlemleri de şubemizce yürütülmektedir.

E-İhracat Destekleri, Yurt Dışı Pazar Araştırması Desteği ile Yurt Dışında Yerleşik Şirket/Marka Alım Desteği Birliklerde ilk defa 2023 yılı itibariyle ve şubemizce incelenmeye başlanmıştır.

Yurt Dışı Pazar Araştırması Desteği

2023 yılında 496 adet başvuru sonuçlandırılarak 6.794.658,17 TL hak ediş tahakkuk ettirilmiştir.

Başvuruların sektörlere göre dağılımı aşağıdaki grafikte gösterilmektedir.

YURT DIŞI PAZAR ARAŞTIRMASI
BAŞVURU SAYISI

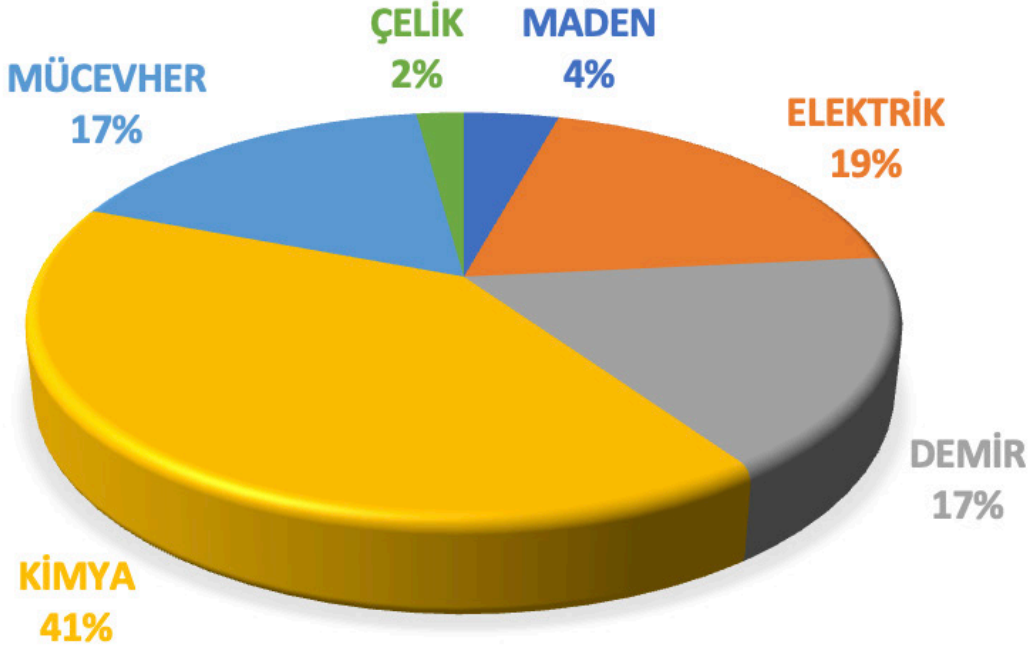
DEVLET DESTEKLERİ-3 ŞUBESİ

E-İhracat Desteği

5986 sayılı E-İhracat Destekleri kararı 2022 yılında yayınlanmış olmakla birlikte şirketlerin konu destek ile ilgili ön onay başvuruları 2023 yılı başından itibaren alınmaya başlanmıştır. Destekten yararlanacak şirketlerin kapsama alınma, destek ön onayı ve ödeme başvurusu olmak üzere üç aşamada başvuruları şubemizce incelenmektedir. E-İhracat desteklerinde Bakanlıkça E-İhracat Konsorsiyum statüsü verilen 4 firmanın, Perakende E-Ticaret Sitesi statüsü verilen 2 firmanın başvuruları şubemizce incelenmektedir. 26 üye firmanın kapsama alınma işlemleri tarafımızca tamamlanmıştır. 2023 yılında 23 destek ödeme başvurusu sonuçlandırılarak 11.708.445,00 TL hak ediş tahakkuk ettirilmiştir.

Kapsama alınma başvurusu yapan firmaların sektörlere göre dağılımı aşağıdaki grafikte gösterilmektedir.

KAPSAMA ALINMA BAŞVURU SAYISI

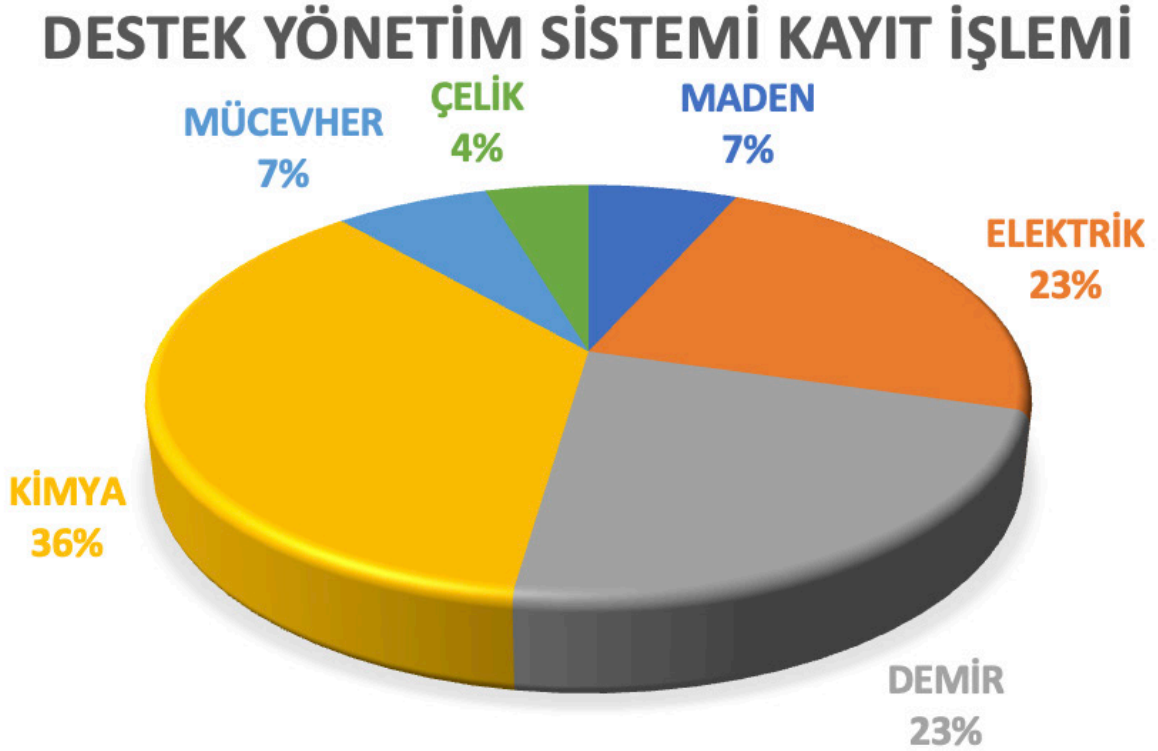


DEVLET DESTEKLERİ-3 ŞUBESİ

Destek Yönetim Sistemi Kayıt Başvuruları

2023 yılında 2355'i yeni firma kaydı olmak üzere 4988 firmanın DYS güncelleme ve yetkilendirme işlemi yapılmıştır. Söz konusu işlemler yapılırken İMMİB evrak kayıt birimine ulaşan 12000 civarında başvurunun içerisindeki evrakların incelemesi yapılmıştır.

DYS kaydı ile ilgili işlem yapılan üyelerin sektörlere göre dağılımı aşağıdaki grafikte gösterilmektedir.



İMMİB AKADEMİ (EĞİTİM ŞUBESİ) FAALİYET RAPORU (01.01.2023- 31.12.2023)

İstanbul Maden ve Metaller İhracatçı Birlikleri Genel Sekreterliği bünyesinde faaliyet gösteren Birliklere üye olan firmaların kurumsal yapılarının gelişimleri ile ihracat performanslarının artırılmasına katkı sağlamak amacıyla, firma çalışanlarının bireysel ve yönetsel beceri ve yetkinlik kazanmalarına yönelik olarak İMMİB Akademi tarafından yürütülen eğitim faaliyetleri, 2007 yılından beri aşağıda yer alan eğitim kategorileri altında devam etmektedir.

- Dış Ticaret ve Mevzuat
- Satınalma ve Tedarik Zinciri
- Dijital Dönüşüm
- Satış ve Pazarlama
- Bilgi Yönetimi
- Üretim ve Planlama
- Hukuk
- Yeşil Dönüşüm ve Sürdürülebilirlik
- İnsan Kaynakları
- Yönetim Sistemleri ve Verimlilik
- Muhasebe ve Finans
- Yönetsel Yetkinlik Geliştirme

İMMİB Akademi çatısı altında 2023 yılında; 152 çevrim içi eğitime, 4.720 katılımcı ve 1.221 üye firma katıldı.

4.720
Katılımcı

1.221
Firma

152
Eğitim

Her yıl üyelerimizin mevcut ihracatının geliştirilmesi, yurt dışı pazarlardaki rekabet gücünün artırılması ve yeni pazarlara açılımı açısından günümüz dış ticaretinin en önemli konularında T.C. Ticaret Bakanlığı ve Birliğimiz organizasyonunda farklı illerde Dış Ticaret Seminerleri gerçekleştirilmektedir.

14 Eylül 2023 tarihinde, alanında deneyimli Ticaret Bakanlığı uzmanlarının sunumları ile gerçekleştirilen bu seminerlere toplamda 28 ihracatçı firma çalışanı katılım sağladı. Katılımcılar, Ticaret Bakanlığı tarafından sağlanan Devlet Yardımları ve Ticaret Bakanlığı'nın güncel hizmetleri hakkında ayrıntılı bilgi alarak uygulamada karşılaşılan sorunlara yanıt alma olanağı buldu.

EĐİTİM ŐUBESİ

BirliĐimiz alıŐanlarının s¼rekli geliŐimine verdiĐimiz ¼nemle, İMMİB Akademi olarak d¼zenlemekte olduĐumuz eĐitim programlarımıza alıŐanlarımızdan toplam 93 kiŐi eĐitime katıldı. Bu katılımların yanı sıra kurum ii eĐitim organizasyonlarımız kapsamında ise Yeni BaŐlayan Personel iin Excel EĐitimi, Sunum Teknikleri EĐitimi, Üye İliŐkilerinde Etkili İletiŐim konularında 113 personelimiz eĐitim aldı.

Firmalarımızın kurumsal geliŐim ve deĐiŐimine katkı saĐlamak, firma alıŐanlarının yeni teknolojilere, alıŐma koŐullarına ve iŐ prosed¼rlerine uyum saĐlaması iin tasarlanan eĐitimlerimizden haberdar olmak ve daha fazlası iin bizi İMMİB Akademi sosyal medya hesaplarımızdan takip edebilirsiniz.



@immibakademi



@İMMİB Akademi



@immib-akademi

Küresel ekonomide ve uluslararası ticarete hızla değişen şartlar ile ilgili anlık olarak bilgi edinilmesi ve gelişmelerin zamanında tespit edilip doğru analizlerin gerçekleştirilmesi rekabetçilik açısından oldukça önemli bir konu haline gelmiştir. Bu kapsamda, güncel ekonomik gelişmeleri yakından takip etmek, dünya ticaretini şekillendiren geleceğe yönelik eğilimleri tespit ve analiz etmek amacıyla İMMİB bünyesinde Ekonomik Araştırmalar Şubesi faaliyetlerini sürdürmektedir. Ekonomik Araştırmalar Şubesi tarafından yürütülen faaliyetler genel olarak aşağıda sunulmaktadır;

- Güncel ekonomik gelişmelere ilişkin ulusal ve uluslararası gazete, dergi, rapor, internet sitesi ve benzeri kaynakların takibi, bu konulara ilişkin gerekli araştırmaların gerçekleştirilerek tematik raporların hazırlanması
- Ulusal ve uluslararası kuruluşlar tarafından periyodik olarak yayınlanan çalışmaların incelenmesi ve ilgili raporların hazırlanması
- Uluslararası ticareti ilgilendiren konulardaki seminer, çalıştay ve benzeri toplantılara katılım gösterilerek gerekli bilgi notları, raporlar ve sunumların hazırlanması
- İhracat artışına katkı sağlayacağı değerlendirilen alanlarda hazırlanan raporların üyelere ve Genel Sekreterlik bünyesinde faaliyet gösteren ilgili birimlere sunulması
- Sürdürülebilirlik ile ilgili dış ticarete etki eden önemli gelişmelerin takip edilerek ilgili bilgi notlarının hazırlanması
- Dünya ve Türkiye ekonomisi ile dış ticarete ilişkin güncel veriler derlenerek aylık olarak 12 İMMİB Ekonomi ve İhracat Bülteni yayınlanması
- İnternet sitesi ve kamu ilişkileri amaçlı paylaşımlar için içerik hazırlanması
- Ulusal ve uluslararası kuruluşlar ile işbirlikleri sağlanması
- Dünya Ticaret Örgütü'nün ajandasında yer alan iklim değişikliği, Paris Anlaşmasının 6. maddesi, kadınların güçlendirilmesi, DTÖ'nün Anlaşmazlıkların Halli Mekanizması, Temyiz Organının işlevselliği, DTÖ'nün reformu, küresel değer zincirlerinde değişim gibi konularda yayınlanmış olan saygın ve güncel çalışmaların araştırılıp seçilen makalelerin Türkçe'ye tercümesi yapılarak içeriğini hazırladığımız "Küresel Ticaretin Değişen Gündemi ve Dünya Ticaret Örgütü: Bir Derleme" isimli kitabın basımı,
- Sektörlerimizin sürdürülebilirlik eylem planı hazırlıklarının koordinasyonu

Ekonomik Araştırmalar Şubesi tarafından 2023 yılında hazırlanan 160'ın üzerinde rapor ve bilgi notunda incelenen önde gelen konu başlıkları aşağıdaki listede sunulmaktadır;

- Türkiye ve dünyadaki makro ekonomik gelişmeler, ticaret trendleri ve beklentiler
- Pazar ve sektörlerin dış ticaret açısından incelenmesi
- Taraflar Konferansı, Dünya İhracatı Geliştirme Forumu, Dünya Ticaret Örgütü Kamu Oturumu, IMF Araştırma Konferansı kapsamında alınan kararların incelenmesi
- Sürdürülebilirlik ve uluslararası ticaret bağlamında döngüsel ekonomi, Paris İklim Anlaşması, Avrupa Yeşil Mutabakatı, Sınırdaki Karbon Düzenleme Mekanizması

EKONOMİK ARAŞTIRMALAR ŞUBESİ

- Yeşil dönüşüm ve dögüsel ekonomi
- Sürdürülebilir ürünlerde tüketici tercihleri
- İklim deęişiklięinin dıř ticarete etkileri
- Küresel çapta uygulanan karbon fiyatlandırma mekanizmaları ve uluslararası ticarete etkisi
- Uluslararası ticarete çevresel ürünlerin gelişimi ve bu alanda Türkiye'nin dıř ticareti
- Serbest ticaret anlaşmaları ve etkileri
- Uluslararası ticarete dijital dönüşüm bağlamında e-ticaret, yapay zeka ve bulut teknolojileri etkisi
- Küresel enerji krizi
- ABD'nin Section 232 ve Section 301 uygulamaları kapsamındaki gelişmeler
- Küresel emtia fiyatlarındaki deęişimler
- 2023 yılında öne çıkan tüketici trendleri
- Afetten etkilenen 11 ilin ekonomik, demografik ve ticari görünümü
- Ülkelerin kritik madenler listeleri
- Uluslararası taşımacılık maliyetlerine ilişkin gelişmeler
- Küresel çapta ticaret blokları
- Tedarik zincirleri ve kaynak kullanımındaki dönüşüm
- Yarı iletkenlerin dünya ekonomisinde oynadığı rol
- Yüksek Firma Performansı İçin Stratejiler

Uluslararası Konferanslarda Şubemiz Tarafından Yapılan Sunumlar

Etkinlik Adı	Tarih	Etkinlik Yeri	Yapılan Sunum
Uluslararası Çankaya Bilimsel Çalışmalar Kongresi	10-12 Nisan 2023	Online	Afrika'nın Uluslararası Ticarete Konumu
International Aegean Conferences on Social Sciences & Humanities-VII	26-27 Nisan 2023	İzmir (Online)	The Transformation where Sustainability Goals Guide the Packaging Industry
International Conference on Contemporary Issues In Commerce	9 Mayıs 2023	Metaverse	Trends Driving the Increase in Second-Hand Purchasing Behavior and Assessments for The Future of the Industry
XI. Traditional Scientific Conference: New Economy 2023 "Innovative Solutions For Managing The Economy in An International Crisis Scenario"	26 Mayıs 2023	Saraybosna	The Association Between Natural Disasters and Trade: A Literature Review
Latin American International Congress on Social Sciences and Humanities-V	1-3 Eylül 2023	Online	Mexico's Trade Policy on the Path to Economic Prosperity and Global Competitiveness
SEPIP 2023 Akıllı Ekonomik Planlama ve Sanayi Politikaları Konferansı	12-13 Ekim 2023	Üsküp	Bakır Sanayisi ve Geleceęi

Uluslararası ve Ulusal Konferanslarda Genel Sekreterlik Tarafından Yapılan Sunum Çalışmalarımız

Etkinlik Adı	Tarih	Etkinlik Yeri	Yapılan Sunum
CRU World Aluminium Conference	16-18 Mayıs 2023	Londra	"Trade and competitiveness - examining the impact of key policies" oturumunda panelistlik
1. Endüstriyel Sürdürülebilirlik ve Yeşil Dönüşüm Çalıştayı	12-13 Ekim 2023	Bilecik	Uluslararası Ticarete Yeşil Ürünlerin Gelişimi ve Bu Alanda Türkiye'nin Dış Ticareti
ALUS'11 Alüminyum Sempozyumu	12-13 Ekim 2023	İstanbul	Yeşil Dönüşüm Kapsamında Uluslararası Alüminyum Ticareti

2023 Yılında Yayınlanan Video Çalışmalarımız

Başlık	Tarih
2023 Yılı İlk Çeyrek Ekonomi ve Ticaret Değerlendirmesi	20 Nisan 2023
Avrupa Birliği Kritik Hammaddeler Yasası	26 Mayıs 2023
Almanya Tedarik Zinciri Yasası	1 Haziran 2023
DTÖ Ticaretin Kolaylaştırılması Anlaşmasının Uluslararası Ticarete Etkisi	7 Haziran 2023
Sınırdaki Karbon Düzenleme Mekanizması (SKDM)	19 Haziran 2023
Çip Yasası ile Derinleşen ABD Çin Rekabeti	22 Haziran 2023
Yeşil Dönüşüm ve Alüminyum Sektörü	30 Haziran 2023
Çin Ekonomisinin Geleceği	30 Kasım 2023
Avrupa Birliği Kurumsal Sürdürülebilirlik Özen Yükümlülüğü Direktifi (CSDDD)	15 Aralık 2023
Avrupa Birliği Kritik Hammaddeler Yasa Teklifinde Son Durum	21 Aralık 2023

İNSAN KAYNAKLARI ŞUBESİ FAALİYET RAPORU

İşbirliklerimiz;

- 3 Üniversite
- 3 Yabancı Dil Eğitim Merkezi
- 25 Sağlık Kurumu

• Oryantasyon Çalışmaları;

Kurumumuz bünyesinde istihdam edilmeye başlayan çalışanlarımıza yönelik oryantasyon süreçlerimiz yürütülmüştür.



İNSAN KAYNAKLARI ŞUBESİ

• Yeni ERP Modül Çalışmaları;

Yeni ERP sistemi çerçevesinde çalışmalarımız devam etmektedir.



Eğitim İşbirliği Protokolü

TİM, Ticaret Bakanlığı ve Eğitim Bakanlığı arasında gerçekleştirilen Eğitim İşbirliği Protokolüne istinaden TİM ile gerçekleştirilen Eğitim İşbirliği Alt Protokolü kapsamında belirlenen okul ile birlikte çalışmalarımız 2023 yılı ortasına kadar devam etmiştir.



2023 YILI FAALİYET RAPORU

Kurumsal İletişim ve Organizasyon Şubesi; Kurumsal İletişim Organizasyon, Biletleme ve Genel Sekreterlik Makamı Sekretaryası olmak üzere 3 farklı birimden oluşmaktadır.

KURUMSAL İLETİŞİM BİRİMİ

Kurumsal İletişim Birimi tarafından, İMMİB'e çeşitli kurum ve kuruluşlardan gelen yazışmalara ilişkin şubeler arasında koordinasyon sağlanarak kurum ve kuruluşlara İMMİB adına cevap yazıları iletilmiş ve üye firmalarımıza ihracatla ilgili her konuda email, mailing, sosyal medya, web sayfası vb. duyurular yoluyla bilgilendirmeler yapılmıştır. İMMİB web sitesinde yayımlanan içeriklerin takibi yapılarak sitenin güncel tutulmasına yönelik faaliyetler de şubemizce yürütülmektedir.

ORGANİZASYONLAR

Potansiyel pazar niteliğindeki ülkelere yönelik ihracatımıza artış sağlanması ve ihracat ürünlerimizin tanıtımı amacıyla T.C. Ticaret Bakanlığı koordinasyonu ile uzak ülkeler stratejisi kapsamında ihracatımızın artırılması ve pazar çeşitlendirmesi doğrultusunda Türkiye İhracatçılar Meclisi ile Genel Sekreterliğimiz organizasyonunda 20-23 Şubat 2023 tarihlerinde Meksika Genel Ticaret Heyeti düzenlenmiştir. 29 firmadan 34 Türk temsilcinin katılımıyla gerçekleşen heyette 27 Meksikalı firma ile görüşme sağlanmıştır. T.C. Ticaret Bakanlığı koordinasyonu, Genel Sekreterliğimiz organizasyonunda Meksika'da çeşitli sektörlerde faaliyet gösteren firmaların temsilcilerinin katılımıyla 10 Nisan 2023 Pazartesi günü Dış Ticaret Kompleksinde "Meksika Özel Nitelikli Alım Heyeti ve İkili İş Görüşmeleri" programı gerçekleştirilmiştir. Meksika Özel Nitelikli Alım Heyeti ve İkili İş Görüşmeleri etkinliği katılımcı heyet ve Türk firmaların memnuniyetleri ile başarıyla gerçekleştirilmiştir. Heyete katılan Türk firmalarından şifahi ve yazılı alınan geri dönüşlerde birçok firmamızın Meksikalı firma ile ticari ilişki kurduğu ve memnun kaldıkları ifade edilmiştir.

T.C. Ticaret Bakanlığı koordinasyonu, Genel Sekreterliğimiz organizasyonunda Japonya'da faaliyet gösteren firma temsilcilerinin katılımıyla 14-20 Mayıs 2023 tarihleri arasında Özel Nitelikli Alım Heyeti programı gerçekleştirilmiştir. Bahse konu heyette 7 Türk firmasının üretim tesisleri ziyaret edilmiştir.

T.C. Ticaret Bakanlığı koordinasyonu, Genel Sekreterliğimiz organizasyonunda Rusya'da faaliyet gösteren firma temsilcilerinin katılımıyla 10-12 Temmuz 2023 tarihleri arasında Özel Nitelikli Alım Heyeti programı gerçekleştirilmiştir. Bahse konu heyete 64 Türk firması katılmıştır.

Potansiyel pazar niteliğindeki ülkelere yönelik ihracatımızda artış sağlanması ve ihracat ürünlerimizin tanıtımı amacıyla "İslam İş Birliği Teşkilatı" (İİT) üyesi ülkeler ile ticari ilişkilerimizin geliştirilmesini teminen T.C. Ticaret Bakanlığı koordinasyonu, Türkiye İhracatçılar Meclisi ile Genel Sekreterliğimiz organizasyonunda 1-5 Ekim 2023 tarihleri arasında Kamerun Genel Ticaret Heyeti düzenlenmiştir. Ticaret Heyetimizde Çelik, Demir ve Demir Dışı Metaller, Kimyevi Maddeler ve Mamulleri, Makine ve Aksamları, Tekstil ve Hammaddeleri ve Hizmet sektörlerinde faaliyet gösteren 16 firmadan 21 Türk firma temsilcisi katılmıştır.

SOSYAL MEDYA ÇALIŞMALARI

Üye firmalara daha hızlı ve pratik yoldan ulaşarak firmalarımızı ihracat verileri, devlet destekleri, etkinlikler, faaliyetler ve ihracat hakkında gelişmeler konusunda bilgilendirmek amacıyla İMMİB'in sosyal medya hesapları şubemizce yönetilmektedir

Sosyal Medya Hesaplarımız:



[/facebook.com/immibtr](https://facebook.com/immibtr)



[/twitter.com/immibtr](https://twitter.com/immibtr)



[/instagram.com/immibtr](https://instagram.com/immibtr)



[/linkedin.com/company/immibtr](https://linkedin.com/company/immibtr)



[/youtube.com/user/IMMIBNews](https://youtube.com/user/IMMIBNews)

2023 ÇALIŞMA RAPORU İÇİN İDARİ İŞLER VE SATIN ALMA ŞUBE FAALİYETLERİ

- İmmib bünyesindeki tüm şubelerin satın alma talep ve komisyon kararlarının incelenmesi ve değerlendirilmesi sağlanmıştır.
- Genel Sekreterliğimizin yeni satın alma yazılımının geliştirilmesi çalışmalarına destek verilmiştir.
- İş Sağlığı ve Güvenliği konularında, İSG Kurul Toplantıları'na katılım sağlanmış ve alınan kararlarının uygulamasının takibi yapılmıştır.
- DTK Bina İcra Kurulu toplantılarına katılım sağlanarak alınan kararların uygulanmasının takibi yapılmıştır.
- Genel Sekreterliğimizde aktif olarak kullanılan laptop, ipad, cep telefonları, fotoğraf makinesi vb. gibi taşınabilir elektronik cihazlar için Elektronik Cihaz Sigortası yaptırılmış olup yıl içerisinde yapılan hasar başvurularının tamamı olumlu olarak sonuçlandırılmıştır.
- Bina bakım/ onarım işlemleri, ofis yerleşimleri ve çeşitli tadilat işlemleri yapılmıştır.
- Kurye hizmeti alınmasına yönelik anlaşma yapılmıştır.
- Birliğimiz bağımsız denetim, hukuk müşavirliği, gümrük danışmanlığı hizmet sözleşmelerinin yenilenmesi sağlanmıştır.
- Birliklerimiz yurt dışı faaliyetleri için seyahat sağlık ve taşınan para sigortaları ile yeni yönetici sorumluluk sigortası poliçesi düzenlenmiştir.
- Birliğimiz araçlarına ait MTV, trafik cezası, sigorta, kasko, yakıt alım, periyodik bakım işlemleri ile İMMİB şoförlerinin sevk ve idaresi tarafımızdan yürütülmüştür.
- Genel Sekreterliğimizde kullanılan cep telefonu ses ve data hatlarının aşım, paket, tarife takibi yapılmış, ayrıca yeni cep telefonu alımı ve demirbaş kayıtlarının tutulması tarafımızdan sağlanmıştır.
- Fotokopi makinalarının bakım, onarım ve sarf malzeme işlemleri ile yeni cihaz alımları tarafımızdan takip edilmiştir.
- Birliklerimizin ihtiyaç duyduğu büro ve kırtasiye malzemeleri tedarik edilmiştir.
- Birliğimiz çay ocakları tüketim malzemelerinin tedarigi ile çay ocağı personelinin sevk ve idaresi tarafımızdan yapılmıştır.

TEŞVİK ŞUBELERİ

Genel Sekreterliğimiz bünyesinde yer alan Elektrik, Kimya, Metaller ve Çelik Teşvik Şubeleri tarafından yürütülen Dahilde ve Hariçte İşleme Rejimine ilişkin tüm görev ve sorumluluklar 01/01/2015 tarihinden itibaren Ticaret Bakanlığı (Mülga Ekonomi Bakanlığı) İstanbul Gümrük ve Dış Ticaret Bölge Müdürlüğüne devredilmiş olup; anılan Bölge Müdürlüğü emrinde geçici olarak görevlendirilen personelimizce yine aynı Şube Müdürlüklerince yürütülmektedir.

Bu çerçevede, üye firmalarımızca 2023 yılında Dahilde ve Hariçte İşleme İzin Belgeleri kapsamında toplam 1484 adet taahhüt kapatma başvurusu yapılırken, 1568 adet Dahilde ve Hariçte İşleme İzin Belgesinin taahhüt hesabı kapatılmıştır. Kapatma talepli olarak bekleyen 940 adet belgenin ise %80'lik kısmı incelenmiş ve ilgili firmalara dosyalar hakkında eksiklikler bildirilmiştir. Diğer dosyaların incelenme prosedürleri devam etmektedir.

Ayrıca, belge revize işlemleri 18/03/2019 tarihinden itibaren anılan Bölge Müdürlüğünde geçici olarak görevlendirilen personelimizce gerçekleştirilmeye başlanmış olup; 2023 yılında gerçekleşen 10179 adet belge revize başvurusunun tamamı sonuçlandırılmıştır.

Sektörel teşvik şubeleri bazında 2023 yılına ait belge ve revize sayıları aşağıda gösterilmiştir.

01.01.2023-31.12.2023	Gelen Belge Sayısı	Gelen Belge Y.O.	Kapanan Belge Sayısı	Kapanan Belge Y.O.	Açık Belge Sayısı	Açık Belge Y.O.
ELEKTRİK	256	%17,25	319	%20,34	167	%17,76
KİMYA	666	%44,88	686	%43,75	308	%32,77
METALLER	298	%20,08	293	%18,69	281	%29,89
ÇELİK	264	%17,79	270	%17,22	184	%19,58
GENEL TOPLAM:	1484		1568		940	

01.01.2023-31.12.2023	Gelen Revize Sayısı	Gelen Revize Y.O.	Sonuçlanan Revize Sayısı	Sonuçlanan Revize Y.O.	Bekleyen Revize Sayısı
ELEKTRİK	2530	%24,85	2530	%24,85	0
KİMYA	4106	%40,34	4106	%40,34	0
METALLER	1586	%15,58	1586	%15,58	0
ÇELİK	1957	%19,23	1957	%19,23	0
GENEL TOPLAM:	10179		10179		

Genel Sekreterliğimiz bünyesinde yer alan Birliklere 2023 yılı içerisinde 6.171 adet firmanın üyelik işlemleri gerçekleştirilmiş ve 31.12.2023 tarihi itibarıyla toplamda 63.773 adet üye sayısına ulaşılmıştır. 2023 yılında Birlik bazında yapılan üye sayıları aşağıda verilmiştir.

İstanbul Kimyevi Maddeler ve Mamulleri İhracatçıları Birliği	2.312
İstanbul Demir ve Demir Dışı Metaller İhracatçıları Birliği	1.113
Elektrik ve Elektronik İhracatçıları Birliği	1.761
Çelik İhracatçıları Birliği	388
İstanbul Maden İhracatçıları Birliği	213
Mücevher İhracatçıları Birliği	384

Bakanlar Kurulunun 22.03.2017 tarihinde yürürlüğe giren 2017/9962 sayılı "İhracatçılara Hususi Damgalı Pasaport Verilmesine İlişkin Esaslar Hakkında Kararı"na göre 2023 yılı içerisinde 1.940 adet Hususi damgalı pasaport başvuru talebi Genel Sekreterliğimize iletilmiş olup 1.897 başvuru olumlu olarak sonuçlandırılmıştır. Hususi damgalı pasaport başvuru talepleri birlik bazında aşağıdaki tablodaki gibi oluşmuştur.

Yeşil Pasaport Başvuruları			
Birlik	Gelen Başvuru	Onaylanan	Mükerrer/iptal v.s.
Maden	135	130	5
Elektrik	347	340	7
Demir	500	488	12
Kimya	636	623	13
Mücevher	214	212	2
Çelik	108	104	4
Toplam	1.940	1.897	43

2023 yılında İMMİB Genel Sekreterliği bünyesindeki altı İhracatçı Birliğinin;

- İstanbul Kimyevi Maddeler ve Mamulleri İhracatçıları Birliği,
- İstanbul Demir ve Demir Dışı Metaller İhracatçıları Birliği,
- Elektrik ve Elektronik İhracatçıları Birliği,
- Çelik İhracatçıları Birliği,
- İstanbul Maden İhracatçıları Birliği,
- Mücevher İhracatçıları Birliği,

ÜYE İLİŞKİLERİ VE UYGULAMA ŞUBESİ

temsil ettikleri sektörler itibariyle işlem gören 1.331.779 adet gümrük beyannamesinin onay işlemi gerçekleşmiştir. Bu beyannamelerden 1.324.317 adeti (99,43%) e-birlik sistemi alt yapısıyla gerçekleştirilmiştir.

Ülkemizin taraf olduğu çift kullanımlı malzemelerin ihracının kontrol altına alınmasını öngören uluslararası anlaşmalar ekini teşkil eden ürün listeleri (Wassenaar Düzenlemesi Çift Kullanımlı Malzeme Listesi, Avustralya Grubu Kimyasal Prekürsörler Listesi ve Kimyasal Silahlar Sözleşmesi) kriterleri dikkate alınarak 115.971 adet gümrük beyannamesine onay verilmiştir.

Ayrıca tarımsal üretimde yoğun olarak kullanılan ve 4 Eylül 2021 tarihi itibari ile ihracatı kayda bağlanan 31. Fasılda yer alan kimyevi gübrelerin ve 28. Fasılda yer alan Amonyak ve Sülfürik asitin ihracatlarına Genel Sekreterliğimizce kayıt verilmesi kapsamında 9.328 adet gümrük beyannamesinin kayıt işlemleri yapılmış ve onayları verilmiştir.

Diğer taraftan, 2023 yılı içerisinde, ihracat işlemleri esnasında birlik onayından sonra gümrük beyannamesi üzerinde değişiklik talep edilen 4.891 adet gümrük beyannamesi ile ilgili düzeltme işlemi sonuçlandırılmış, ihracatçı firmaların gümrük müşaviri firmalarına vermiş oldukları 16.207 adet vekaletin de sisteme girişi yapılmıştır.

Hariçte İşleme İzni

11 Mayıs 2007 tarih ve 26519 sayılı Resmî Gazete’de yayımlanan İhracat 2007/5 sayılı Hariçte İşleme Rejimi hükümleri kapsamında, 2023 yılında Genel Sekreterliğimizce firma taleplerine istinaden 75 adet Hariçte İşleme İzni verilmiş olup, verilen izinler karşılığında 4.697.950.020,52 USD değerinde malzeme gönderilecek ve karşılığında 4.759.966.767,33 USD değerinde işlenmiş malzeme getirilecektir.

Nispi Aidat İadesi

3 Eylül 2009 tarih ve 27338 sayılı Resmi Gazete’de yayımlanan Türkiye İhracatçılar Meclisi ile İhracatçı Birliklerinin Kuruluş ve Görevleri Hakkında Yönetmelik’in 46/5 maddesine istinaden, Genel Sekreterliğimiz bünyesinde yer alan Birliklere üye firmalarımızın, gerçekleşmeyen ihracatları kapsamında 55 adet redreseli ve 2.768 adet de iptal olmak üzere toplamda 2823 adet Gümrük Beyannamesine ilişkin nispi aidat iade başvurusu sonuçlandırılmıştır.

Geri Gelen Eşya

Gümrük Müdürlükleri’nden alınan geri gelen eşya kapsamında 1.747 adet başvuru değerlendirilerek ilgili Gümrük Müdürlükleri’ne geri bilgilendirme yapılmıştır.

ÜYE İLİŞKİLERİ VE UYGULAMA ŞUBESİ

Kıymet Araştırma Dosyaları

Gümrükler Genel Müdürlüğü'nün 17.10.2016 tarih ve 2016/14 nolu genelgesi kapsamında Gümrük ve Ticaret Bölge Müdürlükleri ve Gümrük Müdürlükleri'nden 2023 yılı içerisinde 139 adet ihracatta kıymet araştırması talebi gelmiş olup, söz konusu talepler incelenmiş ve Genel Sekreterliğimiz bünyesinde yer alan İhracatçı Birlikleri'nin Yönetim Kurullarında görüşülerek sonuçlandırılmıştır.

Alıcı Firma Değişikliği

06 Haziran 2006 tarih 26190 sayılı Resmi Gazete'de yayımlanan İhracat Yönetmeliği'nin 14. Maddesinin 2. Fıkrasına istinaden Genel Sekreterliğimiz bünyesinden yer alan Birliklere üye firmalarımızın 409 adet alıcı firma değişikliği talebi sonuçlandırılmıştır.

Diğer İhracat İşlemleri

Özellik arz eden ihracat işlemleri (BTA) ile izin sürecine bağlı ihracat işlemleri (Wassenaar Düzenlemesi, Kimyasal Silahlar Sözleşmesi ve Avustralya Grubu Kimyasal Prekürsörler Listesi) kapsamında 2023 yılında gelen 50 firmanın ihracat izin talebi başvuruları, söz konusu tebliğler kapsamında değerlendirilerek sonuçlandırılmıştır.

Cezayir' e ihracat yapılan ihracatlar da T.C. Ticaret Bakanlığı ve Türkiye İhracatçılar Meclisi'nin talimatları ile firmalara 2023 yılı içerisinde 285 Adet Cezayir Serbest Satış Sertifikası verilmiştir.

Yurtdışında Katılım Sağlanan Toplantılar

Çift Kullanımlı ve Hassas Maddelerin İhracatının Kontrolüne İlişkin Tebliğ ile Kimyasal Silahlar Sözleşmesi (KSS) kapsamında katılım sağlanan toplantılar:

- Avustralya Grubu Ara Dönem Toplantısı (22-24 Şubat 2023/İtalya)
- Wassenaar Düzenlemesi Uzmanlar Grubu Toplantısı (17-28 Nisan 2023/Avusturya)
- Kimyasal Silahların Yasaklanması Örgütü Gözden Geçirme Toplantısı (15-19 Mayıs 2023/Hollanda)
- Wassenaar Düzenlemesi Genel Çalışma Grubu Toplantısı (24-25 Mayıs 2023/Avusturya)
- Avustralya Grubu (AG) 2023 yılı Genel Kurul Toplantısı (5-9 Haziran 2023/Fransa)
- Wassenaar Düzenlemesi Lisanslama ve Uygulama Memurları Toplantısı (15-16 Haziran 2023/Avusturya)
- Wassenaar Düzenlemesi Uzmanlar Grubu Toplantısı (25 Eylül-6 Ekim 2023/Avusturya)
- Hükümetler için Yeni Teknolojiler-İhracat Kontrolleri (26 Eylül 2023/Ankara)
- Kimyasal Silahların Yasaklanması Örgütü 25. Ulusal Makamlar Toplantısı (22-24 Kasım 2023/Hollanda)
- Açık Kaynak Araştırması Kullanarak İhracat Kontrolleri ve Yaptırımlardan Kaçınma Ağları Toplantısı (5 Aralık 2023/Ankara)

ÜYE İLİŞKİLERİ VE UYGULAMA ŞUBESİ

Evrak Kayıt ve Duyurular

Genel Sekreterliğimiz evrak kayıt birimi, 2023 yılı içerisinde 42.423 adet yazıya Vezir sisteminden kayıt vermiştir. Ayrıca, Mega Mind Soft Bilişim Teknolojileri Ltd. Şti. firması aracılığıyla gerçekleştirilen 1.436 duyuru çıkışı sonrasında firma maillerine 28.673.751 adet duyuru maili gönderilmiştir. Bu süreçte kurumun immib@immib.org.tr e-posta adresine 163.243 adet gelen mail alınmış ve ilgili birimlere sevk edilmiştir.

Ticari Belgelendirme

2023 yılında, 485 adet Basitleştirilmiş ATR Dolaşım Belgesi, 25.570 adet Menşe Şahadetnamesi, 15.145 adet ATR Dolaşım Belgesi, 12.546 adet EUR-1 Dolaşım Belgesi, 330 adet Özel Menşe Şahadetnamesi (Form-A) , 165 adet EUR-MED Dolaşım Belgesi, 35 adet TR-UAE belgesi, 70 adet İran Menşe Şahadetnamesi, 70 adet Malezya Menşe Şahadetnamesi olmak üzere toplamda 54.416 adet belge satışı gerçekleştirilmiştir. 2023 yılında, 23.678 adet Menşe Şahadetnamesi, 13.369 adet ATR Dolaşım Belgesi, 10.761 adet EUR-1 Dolaşım Belgesi, 45 adet Özel Menşe Şahadetnamesi (Form-A), 153 adet EURMED Dolaşım Belgesi, 60 adet İran Menşe Şahadetnamesi, 59 Adet Malezya Menşe Şahadetnamesi onaylanmıştır.



BASINDA İKMİB

BASIN İLE İLİŞKİLER

CUMHURİYETİN 100. YILINDA TÜRKİYE EKONOMİSİ

Ülkemiz kimya endüstrisi, batıyla kalite, doğuyla fiyat rekabeti yapabilecek düzeydedir

20. yüzyılın sonunda hız kazanan ve 21. yüzyılı şekillendirecek olan teknolojik gelişmelerin tam anlamıyla içinde kimya var. Ülkemizde ve haberleşme teknolojilerinin tedrici olarak geleceğin kimyasal süreçlerini gerçekleştireceği

Dünya kimya endüstrisi en hızlı büyüyen ve en hızlı büyüyen endüstri sektörüdür. Ülkemiz kimya endüstrisi de bu hızla büyümeye başlamıştır. Ülkemiz kimya endüstrisi de bu hızla büyümeye başlamıştır. Ülkemiz kimya endüstrisi de bu hızla büyümeye başlamıştır.



Adil PEŞTER İKMBİB Yürütme Kurulu Başkanı

Nadir teknolojik ürünlerin hızla üretilmesi ve dağıtılması için kimya endüstrisi büyük önem taşımaktadır. Ülkemiz kimya endüstrisi de bu hızla büyümeye başlamıştır. Ülkemiz kimya endüstrisi de bu hızla büyümeye başlamıştır.

Ülkemiz kimya endüstrisi de bu hızla büyümeye başlamıştır. Ülkemiz kimya endüstrisi de bu hızla büyümeye başlamıştır. Ülkemiz kimya endüstrisi de bu hızla büyümeye başlamıştır.

Kimyasallarda yeşil dönüşüm için geri sayım

Kimyasallar, dijital ve yeşil dönüşümün hızla ilerlediği bir dönemde, Türkiye ekonomisi için büyük önem taşıyor. Ülkemiz kimya endüstrisi de bu hızla büyümeye başlamıştır.



Ülkemiz kimya endüstrisi de bu hızla büyümeye başlamıştır. Ülkemiz kimya endüstrisi de bu hızla büyümeye başlamıştır.

Ülkemiz kimya endüstrisi de bu hızla büyümeye başlamıştır. Ülkemiz kimya endüstrisi de bu hızla büyümeye başlamıştır.

Ülkemiz kimya endüstrisi de bu hızla büyümeye başlamıştır. Ülkemiz kimya endüstrisi de bu hızla büyümeye başlamıştır.

Ülkemiz kimya endüstrisi de bu hızla büyümeye başlamıştır. Ülkemiz kimya endüstrisi de bu hızla büyümeye başlamıştır.

Ülkemiz kimya endüstrisi de bu hızla büyümeye başlamıştır. Ülkemiz kimya endüstrisi de bu hızla büyümeye başlamıştır.

Türkiye Kimya Ajansı'nı bir evvel kurlmalıyız

Ülkemiz kimya endüstrisi de bu hızla büyümeye başlamıştır. Ülkemiz kimya endüstrisi de bu hızla büyümeye başlamıştır.

300 milyar hedefini sürdürmeliyiz

Ülkemiz kimya endüstrisi de bu hızla büyümeye başlamıştır. Ülkemiz kimya endüstrisi de bu hızla büyümeye başlamıştır.

"2030 hedefi 30 milyar dolar"

Ülkemiz kimya endüstrisi de bu hızla büyümeye başlamıştır. Ülkemiz kimya endüstrisi de bu hızla büyümeye başlamıştır.

Türk Kimyacılar EV ve Mutfak Eşyaları İçin Vietnam'da

Ülkemiz kimya endüstrisi de bu hızla büyümeye başlamıştır. Ülkemiz kimya endüstrisi de bu hızla büyümeye başlamıştır.

Boya sektörü 2022'de ihracatını 2021 yılına göre yüzde 26,10 artırdı

Kimyanın en parlak yıldızı

Ülkemiz kimya endüstrisi de bu hızla büyümeye başlamıştır. Ülkemiz kimya endüstrisi de bu hızla büyümeye başlamıştır.

Ülkemiz kimya endüstrisi de bu hızla büyümeye başlamıştır. Ülkemiz kimya endüstrisi de bu hızla büyümeye başlamıştır.

Ülkemiz kimya endüstrisi de bu hızla büyümeye başlamıştır. Ülkemiz kimya endüstrisi de bu hızla büyümeye başlamıştır.

Ülkemiz kimya endüstrisi de bu hızla büyümeye başlamıştır. Ülkemiz kimya endüstrisi de bu hızla büyümeye başlamıştır.

Ülkemiz kimya endüstrisi de bu hızla büyümeye başlamıştır. Ülkemiz kimya endüstrisi de bu hızla büyümeye başlamıştır.

Ülkemiz kimya endüstrisi de bu hızla büyümeye başlamıştır. Ülkemiz kimya endüstrisi de bu hızla büyümeye başlamıştır.

Ülkemiz kimya endüstrisi de bu hızla büyümeye başlamıştır. Ülkemiz kimya endüstrisi de bu hızla büyümeye başlamıştır.

Ülkemiz kimya endüstrisi de bu hızla büyümeye başlamıştır. Ülkemiz kimya endüstrisi de bu hızla büyümeye başlamıştır.

Ülkemiz kimya endüstrisi de bu hızla büyümeye başlamıştır. Ülkemiz kimya endüstrisi de bu hızla büyümeye başlamıştır.

Ülkemiz kimya endüstrisi de bu hızla büyümeye başlamıştır. Ülkemiz kimya endüstrisi de bu hızla büyümeye başlamıştır.

Ülkemiz kimya endüstrisi de bu hızla büyümeye başlamıştır. Ülkemiz kimya endüstrisi de bu hızla büyümeye başlamıştır.

Ülkemiz kimya endüstrisi de bu hızla büyümeye başlamıştır. Ülkemiz kimya endüstrisi de bu hızla büyümeye başlamıştır.

Ülkemiz kimya endüstrisi de bu hızla büyümeye başlamıştır. Ülkemiz kimya endüstrisi de bu hızla büyümeye başlamıştır.

Ülkemiz kimya endüstrisi de bu hızla büyümeye başlamıştır. Ülkemiz kimya endüstrisi de bu hızla büyümeye başlamıştır.

Ülkemiz kimya endüstrisi de bu hızla büyümeye başlamıştır. Ülkemiz kimya endüstrisi de bu hızla büyümeye başlamıştır.

108 ÜLKEDE İHRACAT REKORU KIRILDI

Ülkemiz kimya endüstrisi de bu hızla büyümeye başlamıştır. Ülkemiz kimya endüstrisi de bu hızla büyümeye başlamıştır.

300 BİLE KİTAPINI SÖZLEŞTİRDİ

Ülkemiz kimya endüstrisi de bu hızla büyümeye başlamıştır. Ülkemiz kimya endüstrisi de bu hızla büyümeye başlamıştır.

KİMYA SEKTÖRÜ 33,5 MİLYAR DOLAR İLE İHRACATIN ZİRVESİNDE

Ülkemiz kimya endüstrisi de bu hızla büyümeye başlamıştır. Ülkemiz kimya endüstrisi de bu hızla büyümeye başlamıştır.

33,6 milyar dolarla en çok ihracat yapan sektör kimya oldu

Ülkemiz kimya endüstrisi de bu hızla büyümeye başlamıştır. Ülkemiz kimya endüstrisi de bu hızla büyümeye başlamıştır.

YEREL ÜRETİMDEN İHRACAT LİDERLİĞİNE

Ülkemiz kimya endüstrisi de bu hızla büyümeye başlamıştır. Ülkemiz kimya endüstrisi de bu hızla büyümeye başlamıştır.

2030 Hedefi 30 milyar dolar

Ülkemiz kimya endüstrisi de bu hızla büyümeye başlamıştır. Ülkemiz kimya endüstrisi de bu hızla büyümeye başlamıştır.

Türk Kimyacılar EV ve Mutfak Eşyaları İçin Vietnam'da

Ülkemiz kimya endüstrisi de bu hızla büyümeye başlamıştır. Ülkemiz kimya endüstrisi de bu hızla büyümeye başlamıştır.

İstanbul Kimyevi Maddeler ve Mamulleri İhracatçıları Birliği

Ülkemiz kimya endüstrisi de bu hızla büyümeye başlamıştır. Ülkemiz kimya endüstrisi de bu hızla büyümeye başlamıştır.

2024 İŞ PLANI

Etkinlik Adı	Etkinlik Türü	Ülke	Şehir	Tarihleri	Alt Sektör
COSMOPROF NORTH AMERICA MIAMI 2024	FUAR MİLLİ KATILIMI	A.B.D.	Miami	23-25 Ocak 2024	KOZMETİK VE TEMİZLİK
AMBIENTE 2024	FUAR MİLLİ KATILIMI	Almanya	Frankfurt	26-30 Ocak 2024	PLASTİK EV VE MUTFAK EŞYALARI
ARAB HEALTH 2024	FUAR MİLLİ KATILIMI	Birleşik Arap Emirlikleri	Dubai	29 Ocak-1 Şubat 2024	İLAÇ, MEDİKAL
SPIELWARENMESSE 2024	FUAR INFO STAND KATILIMI	Almanya	Nuremberg	30 Ocak-3 Şubat 2024	OYUNCAK
AEDDC 2024	FUAR MİLLİ KATILIMI	Birleşik Arap Emirlikleri	Dubai	6-8 Şubat 2024	DENTAL
KAZAKİSTAN EV VE MUTFAK EŞYALARI SEKTÖREL TİCARET HEYETİ	TİCARET HEYETİ	Kazakistan	Almati	11-14 Şubat 2024	PLASTİK EV VE MUTFAK EŞYALARI
ECRM EUROPE TİCARET HEYETİ	TİCARET HEYETİ	İspanya	Barcelona	11-15 Şubat 2024	KOZMETİK VE TEMİZLİK
BEAUTYWORLD SAUDI ARABIA 2024	FUAR MİLLİ KATILIMI	Suudi Arabistan	Riyad	11-15 Şubat 2024	KOZMETİK VE TEMİZLİK
SUUDI ARABISTAN SAĞLIK SEKTÖRÜ TİCARET HEYETİ	TİCARET HEYETİ	Suudi Arabistan	Riyad	11-15 Şubat 2024	İLAÇ, MEDİKAL, DENTAL
NAHB IBS 2024	FUAR INFO STAND KATILIMI	A.B.D.	Las Vegas	27-29 Şubat 2024	BOYA, YAPI MALZEMELERİ
EXPOCOMER 2024	FUAR MİLLİ KATILIMI	Panama	Panama	5-7 Mart 2024	GENEL TİCARET
IHS 2024	FUAR MİLLİ KATILIMI	A.B.D.	Chicago	17-19 Mart 2024	PLASTİK EV VE MUTFAK EŞYALARI
COSMOPROF WORLDWIDE BOLOGNA 2024	FUAR MİLLİ KATILIMI	İtalya	Bologna	21-23 Mart 2024	KOZMETİK VE TEMİZLİK
ŞİLİ AMBALAJ SEKTÖREL TİCARET HEYETİ	TİCARET HEYETİ	Şili	M. de Santiago	14-19 Nisan 2024	PLASTİK AMBALAJ
CHINAPLAS 2024	FUAR INFO STAND KATILIMI	Çin	Shanghai	23-26 Nisan 2024	PLASTİK HAMMADDE
EXPOMED EURASIA ALIM HEYETİ	ALIM HEYETİ	Türkiye	İstanbul	25-27 Nisan 2024	MEDİKAL
COSMEET İSTANBUL ALIM HEYETİ	ALIM HEYETİ	Türkiye	İstanbul	28 Nisan-1 Mayıs 2024	KOZMETİK VE TEMİZLİK
NPE 2024	FUAR MİLLİ KATILIMI	A.B.D.	Orlando	6-10 Mayıs 2024	PLASTİK AMBALAJ, PLASTİK HAMMADDE
PAINT İSTANBUL & TURKCOAT FUARI İLE EŞ ZAMANLI ALIM HEYETİ	ALIM HEYETİ	Türkiye	İstanbul	8-10 Mayıs 2024	BOYA
TURKCOAT PAINTİSTANBUL FUARI İLE EŞ ZAMANLI ALIM HEYETİ	ALIM HEYETİ	Türkiye	İstanbul	8-10 Mayıs 2024	BOYA
KIRTASIYE, PROMOSYON VE OYUNCAK SEKTÖREL TİCARET HEYETİ	TİCARET HEYETİ				KIRTASIYE, PROMOSYON VE OYUNCAK
PLMA'S WORLD OF PRIVATE LABEL 2024	FUAR MİLLİ KATILIMI	Hollanda	Amsterdam	28-29 Mayıs 2024	PRIVATE LABEL
ECRM ABD KOZMETİK SEKTÖREL TİCARET HEYETİ	TİCARET HEYETİ	ABD	Tucson	1-7 Haziran 2024	KOZMETİK VE TEMİZLİK
RUSYA EV VE MUTFAK EŞYALARI SEKTÖREL TİCARET HEYETİ	TİCARET HEYETİ	Rusya	Moskova	4-7 Haziran 2024	PLASTİK EV VE MUTFAK EŞYALARI
PRSE 2024	FUAR MİLLİ KATILIMI	Hollanda	Amsterdam	19-20 Haziran 2024	PLASTİK HAMMADDE
MEKSİKA KIRTASIYE, PROMOSYON VE OYUNCAK SEKTÖREL TİCARET HEYETİ	TİCARET HEYETİ	Panama	Panama	31 Ağustos- 6 Eylül 2024	KOZMETİK VE TEMİZLİK
CPHI MILAN 2024	FUAR INFO STAND KATILIMI	İtalya	Milan	8-10 Ekim 2024	İLAÇ
MEKSİKA KIRTASIYE, PROMOSYON VE OYUNCAK SEKTÖREL TİCARET HEYETİ	TİCARET HEYETİ	Meksika	Mexico	13-18 Ekim 2024	OYUNCAK
BEAUTYWORLD MIDDLE EAST 2024	FUAR MİLLİ KATILIMI	Birleşik Arap Emirlikleri	Dubai	28-30 Ekim 2024	KOZMETİK VE TEMİZLİK
MEDICA 2024	FUAR MİLLİ KATILIMI	Almanya	Düsseldorf	11-14 Kasım 2024	MEDİKAL
COSMOPROF ASIA 2024	FUAR MİLLİ KATILIMI	Hong Kong SAR	Hong Kong	13-15 Kasım 2024	KOZMETİK VE TEMİZLİK
ENDONEZYA BOYA, KAPLAMA, YAPIŞTIRICILAR VE YAPI KİMYASALLARI TİCARET HEYETİ	TİCARET HEYETİ	Endonezya	Jakarta	29 Kasım-1 Aralık 2024	BOYA, İNŞAAT PLASTİKLERİ
COSMEET ASIA SEKTÖREL TİCARET HEYETİ	TİCARET HEYETİ				KOZMETİK VE TEMİZLİK

MALİ TABLOLAR VE DENETİM KURULU RAPORU

YÖNETİM KURULU SUNUMU

Sayın Üyelerimiz,

İstanbul Kimyevi Maddeler ve Mamulleri İhracatçıları Birliği'nin 31.12.2023 tarihli bilançosunda, aktifte yer alan Hazır Değerler hesabında görülen 75.323.355,00 TL tutarı banka mevcudunu göstermektedir. Diğer Alacaklar hesabında görülen 15.628.152,52 TL ise bünye içi ve bünye dışı birliklerden alacakların toplamını göstermektedir. Gelecek aylara Ait Giderler ve Gelir Tahakkukları hesabında görülen 170.352,00 TL 31.12.2023 itibariyle tahakkuk etmiş banka vadeli mevduat faiz gelirleri tutarını göstermektedir. Mali Duran Varlıklar hesabında görülen 305.608.766,07 TL iştirakler ve bağlı ortaklıklar için ödenmiş sermaye katılım payı tutarının toplamını göstermektedir.

Bilançonun pasifinde Ticari Borçlar hesabında yer alan 3.634.708,64 TL satıcı firmalara borçları, Diğer Borçlar hesabında görülen 76.330,80 TL ise bünye içi ve bünye dışı birlikler ile diğer borçların toplamını göstermektedir. Alınan Avanslar hesabında görülen 26.457.957,52 TL gelecek yıl devam eden fuar, heyet ve diğer projeler için alınmış avanslar toplamını göstermektedir. Ödenecek Vergi ve Yükümlülükler tutarı 2.708,31 TL'dir. Borç ve Gider Karşılıkları hesabında görülen 43.250.917,01 TL 2023 yılı gelirleri üzerinden ayrılan ve 2024 yılında ödenecek TİM Katkı Payı, İhracatçı Birlikleri Müşterek Hesabı Katkı Payı, Döner Sermaye Katkı Payı ve DEİK Katkı Payı olmak üzere yasal katkı payı karşılıklarının toplamını göstermektedir. Uzun Vadeli Yabancı Kaynaklar hesabında görülen 17.109.387,89 TL 2023 yılı sonu itibariyle ayrılmış olan personel kıdem tazminatı karşılık tutarını göstermektedir. Bilançomuzun Öz Kaynaklar hesabında görülen 306.198.615,42 TL Birliğimizin yedek akçe tutarını göstermektedir.

Birliğimizin 2023 yılı Ocak-Aralık dönemini kapsayan Gelir Tablosunda görülen gelir kalemlerinden 221.342.217,44 TL nisbi aidat gelirleri, üyelik gelirleri ve diğer gelirlerden, 38.058.980,77 TL ise faiz, kur farkı geliri ve diğer gelirlerden oluşmaktadır. Giderler içinde yer alan toplam 149.541.971,82 TL personel giderleri, faaliyet giderleri ile 2023 yılında ödenmiş yasal katkı payı giderleri toplamını, 3.613.357,88 TL ise diğer giderler toplamını göstermektedir. Dönem gelir fazlası tutarı 106.245.868,51 TL'dir. Dönem gelir fazlasının 43.250.917,01 TL'si 2023 yılı gelirleri üzerinden hesaplanan ve 2024 yılında ödenecek yasal katkı payları karşılığıdır. Dönem net gelir fazlası 62.994.951,50 TL olup, 31.12.2023 tarihi itibariyle birliğimizin yedek akçe hesabına aktarılmıştır.

Birliğimizin, 2023 yılı Bilançosu ve Gelir Tablosu ile 2024 yılı Bütçesini ayrı ayrı ekte incelemelerinize arz ederken, Birliğimizin 2024 yılı bütçesinin gelir ve gider toplamalarının 386.000.000 TL ve denk olarak tasdik edilmesini,

Onaylarınıza sunarız.

İSTANBUL KİMYEVİ MADDELER
VE MAMULLERİ İHRACATÇILARI
BİRLİĞİ

YÖNETİM KURULU

BİLANÇO

**İSTANBUL KİMYEVİ MADDELER VE
MAMULLERİ İHRACATÇILARI BİRLİĞİ**
31.12.2023 TARİHLİ BİLANÇO (TL)

AKTİF (VARLIKLAR)	ÖNCEKİ DÖNEM 31.12.2022	CARİ DÖNEM 31.12.2023	PASİF (KAYNAKLAR)	ÖNCEKİ DÖNEM 31.12.2022	CARİ DÖNEM 31.12.2023
I. DÖNEN VARLIKLAR	147.094.322,54	91.121.859,52	I. KISA VADELİ YABANCI KAYNAKLAR	56.934.083,14	73.422.622,28
A. Hazır Değerler	136.335.505,32	75.323.355,00	A. Ticari Borçlar	11.195.857,54	3.634.708,64
1. Kasa	-	-	1. Satıcılar	11.195.857,54	3.634.708,64
2. Alınan Çekler	-	-	2. Alınan Depozito ve Teminatlar	-	-
3. Bankalar	136.335.505,32	75.323.355,00	B. Diğer Borçlar	430.741,70	76.330,80
4. Diğer Hazır Değerler	-	-	1. Personel Borçlar	-	-
B. Kamu Kesimi Tahvil, Senet ve Bonolar	-	-	2. Diğer Çeşitli Borçlar	430.741,70	76.330,80
1. Kamu Kesimi Tahvil, Senet ve Bonolar	-	-	3. Bağlı Ortaklıklara Borçlar	-	-
C. Ticari Alacaklar	0,00	0,00	C. Alınan Avanslar	12.524.315,79	26.457.957,52
1. Müşteriler	-	-	1. Alınan Diğer Avanslar	12.524.315,79	26.457.957,52
2. Alacak Senetleri	-	-	D. Ödenecek Vergi ve Diğer Yükümlülükler	56.135,73	2.708,31
3. Verilen Depozito ve Teminatlar	-	-	1. Ödenecek Vergi ve Fonlar	26.132,20	2.708,31
D. Diğer Alacaklar	10.015.115,97	15.628.152,52	2. Ödenecek Sosyal Güvenlik Kesintileri	30.003,53	-
1. İştiraklerden Alacaklar	-	-	3. Ödenecek Diğer Yükümlülükler	-	-
2. Bağlı Ortaklıklardan Alacaklar	-	-	E. Borç ve Gider Karşılıkları	32.727.032,38	43.250.917,01
3. Personelden Alacaklar	-	-	1. Yasal Katkı Payı Karşılıkları	31.772.835,53	43.250.917,01
4. Diğer Çeşitli Alacaklar	10.015.115,97	15.628.152,52	- Döner Sermaye Katkı Payı	470.240,34	1.045.923,35
E. Gelecek Aylara Ait Giderler ve Gelir Tahakkukları	743.701,25	170.352,00	- TİM Katkı Payı	15.177.015,85	20.463.027,23
1. Gelecek Aylara Ait Giderler	353.168,38	-	- Müşterek Hesap Katkı Payı	15.177.015,85	20.463.027,23
2. Gelir Tahakkukları	390.532,87	170.352,00	- DEİK Katkı Payı	948.563,49	1.278.939,20
F. Diğer Dönen Varlıklar	0,00	0,00	2. Kıdem Tazminatı Karşılığı	-	-
1. İş Avansları	-	-	3. Diğer Borç ve Gider Karşılıkları	954.196,85	-
2. Diğer Dönen Varlıklar	-	-	II. UZUN VADELİ YABANCI KAYNAKLAR	10.163.770,06	17.109.387,89
II. DURAN VARLIKLAR	121.184.596,36	305.608.766,07	A. Borç ve Gider Karşılıkları	10.163.770,06	17.109.387,89
A. Ticari Alacaklar	-	-	1. Kıdem Tazminatı Karşılığı	10.163.770,06	17.109.387,89
1. Verilen Depozito ve Teminatlar	-	-	B. Gelecek Yıllara Ait Gelirler ve Gider Tahakkukları	-	-
B. Mali Duran Varlıklar	121.184.596,36	305.608.766,07	1. Gelecek Yıllara Ait Gelirler	-	-
1. İştirakler	116.072.657,44	225.496.827,15	C. Diğer Uzun Vadeli Yabancı Kaynaklar	0,00	0,00
2. İştirakler Sermaye Taahhütleri (-)	-	-	1. Diğer Uzun Vadeli Yabancı Kaynaklar	-	-
3. Bağlı Ortaklıklar	5.111.938,92	80.111.938,92	III. ÖZ KAYNAKLAR	201.181.065,70	306.198.615,42
4. Bağlı Ortaklıklar Sermaye Taahhütleri (-)	-	-	A. Gelir Fazlası Yedekleri	201.181.065,70	306.198.615,42
C. Maddi Duran Varlıklar	0,00	0,00	1. Yedek Akçe	201.181.065,70	306.198.615,42
1. Yer Altı ve Yer Üstü Düzenleri	-	-	- Geçmiş Yıl Yedekleri	126.290.430,23	243.203.663,92
2. Binalar	454.864,07	454.864,07	- Cari Yıl Gelir Fazlası	74.890.635,47	62.994.951,50
3. Taşıtlar	270.000,00	270.000,00	- Cari Yıl Gider Fazlası	-	-
4. Demirbaşlar	1.472.727,42	2.180.350,00	2. Özel Fonlar	-	-
5. Birikmiş Amortismanlar(-)	-2.197.591,49	-2.905.214,07	IV. PASİF (KAYNAKLAR) TOPLAMI	268.278.918,90	396.730.625,59
6. Yapılmakta Olan Yatırımlar	-	-	A. Aktif (Varlıklar) TOPLAMI	268.278.918,90	396.730.625,59
D. Maddi Olmayan Duran Varlıklar	0,00	0,00			
1. Haklar	-	-			
2. Özel Maliyetler	-	-			
3. Birikmiş Amortismanlar(-)	-	-			
E. Gelecek Yıllara Ait Giderler ve Gelir Tahakkukları	0,00	0,00			
1. Gelecek Yıllara Ait Giderler	-	-			

GELİR TABLOSU

**İSTANBUL KİMYEVİ MADDELER VE
MAMULLERİ İHRACATÇILARI BİRLİĞİ**
01.01.2023 - 31.12.2023 DÖNEMİNE AİT
AYRINTILI GELİR TABLOSU (TL)

	ÖNCEKİ DÖNEM 31.12.2022	CARİ DÖNEM 31.12.2023
A-GELİRLER	164.842.608,53	221.342.217,44
1-Nisbi Aidat Gelirleri	164.143.208,65	215.070.052,99
2-Üyelik Gelirleri	512.386,05	465.911,03
3-Diğer Gelirler	187.013,83	5.806.253,42
B-FAALİYET GİDERLERİ (-)	83.049.227,18	149.541.971,82
1-Personel Giderleri (-)	28.848.398,18	70.408.708,43
2-Genel Faaliyet Giderleri (-)	49.928.251,88	73.784.490,74
3-Yasal Katkı Payı Giderleri (-)	4.272.577,12	5.348.772,65
C-DİĞER FAALİYETLERDEN OLAĞAN GELİR VE KARLAR	26.831.115,24	38.058.980,77
1-İştiraklerden/Bağlı Ortaklıklardan Temettü Gelirleri	3.266,60	12.814.122,79
2-Faiz Gelirleri	20.533.142,62	17.462.334,80
3-Kambiyo Gelirleri	6.199.292,12	7.355.981,10
4-Diğer Olağan Gelir ve Karlar	95.413,90	426.542,08
D-DİĞER FAALİYETLERDEN OLAĞAN GİDER VE ZARARLAR(-)	1.961.025,59	3.613.357,88
1-Karşılıklı Giderleri (-)	0,00	0,00
2-Kambiyo Giderleri (-)	1.961.025,59	3.613.357,88
3-Diğer olağan Gider ve Zararlar (-)	0,00	0,00
DÖNEM GELİR/GİDER FAZLASI	106.663.471,00	106.245.868,51
E- DÖNEM YASAL KATKI PAYI KARŞILIKLARI (-)	31.772.835,53	43.250.917,01
DÖNEM NET GELİR/GİDER FAZLASI	74.890.635,47	62.994.951,50

**2023 YILI OCAK-ARALIK HESAP DÖNEMİNE AİT
DENETİM KURULU RAPORU
İSTANBUL KİMYEVİ MADDELER VE MAMULLERİ
İHRACATÇILARI BİRLİĞİ GENEL KURULU'NA**

İstanbul Kimyevi Maddeler ve Mamulleri İhracatçıları Birliği'nin 2023 yılı Ocak-Aralık faaliyet dönemine ilişkin hesap, işlem ve faaliyetleri ile gelir ve giderlerin 5910 sayılı "Türkiye İhracatçılar Meclisi ile İhracatçı Birliklerinin Kuruluş ve Görevleri Hakkında Kanun", "Türkiye İhracatçılar Meclisi ile İhracatçı Birliklerinin Kuruluş ve Görevleri Hakkında Yönetmelik" ve "Türkiye İhracatçılar Meclisi ile İhracatçı Birliklerinin Denetim Kurulları Çalışma Usul ve Esasları" kapsamında ve Türkiye İhracatçılar Meclisi tarafından yayımlanan "Muhasebe Uygulama Usul ve Esasları" ile Ticaret Bakanlığı'nın talimatları ve yürürlükteki diğer mevzuat hükümleri çerçevesinde tarafımızdan denetlenmiştir.

Yönetim Kurulu tarafından sunulan 2023 yılı faaliyet dönemine ilişkin Bilanço ve Gelir tabloları, hesap ve defter kayıtları ile ilgili belgelere uygun bulunduğundan, tasdiki ile Yönetim Kurulu'nun ibrasını onaylarınıza saygı ile arz ve teklif ederiz.

**DENETİM KURULU
ÜYESİ**

**MERBOLİN BOYA
SANAYİ VE
TİCARET A.Ş.**

KENAN BAYTAŞ

**DENETİM KURULU
ÜYESİ**

**GÖKHAN PLASTİK
AMBALAJ VE PAZARLAMA
SAN.TİC.LTD.ŞTİ.**

HALİL GÖKHAN CAN

**DENETİM KURULU
ÜYESİ**

**İZ BASKI SANAYİ VE
TİCARET A.Ş.**

KEMAL CİHAN TANIK

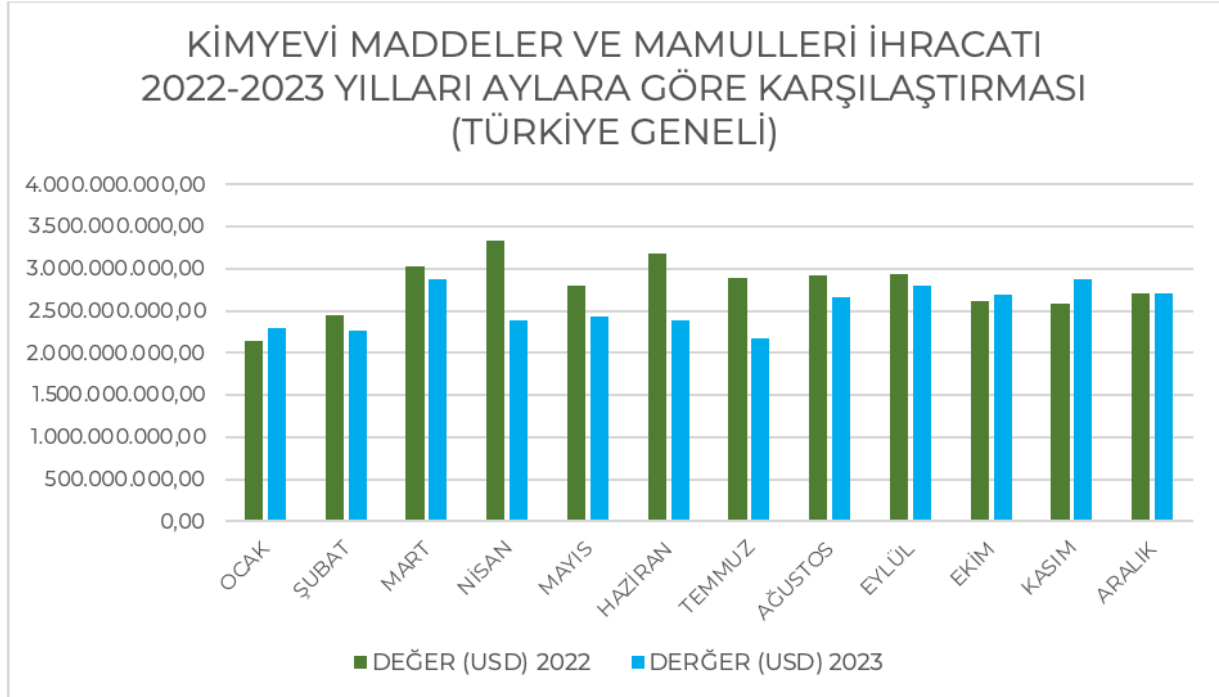
İSTANBUL KİMYEVİ MADDELER VE
MAMULLERİ İHRACATÇILARI BİRLİĞİ

BÜTÇE FASILLARI	BÜTÇE 2024 YILI (TL)
NİSBI AIDAT GELİRLERİ	364.500.000
ÜYELİK AIDATI GELİRLERİ	500.000
DİĞER GELİRLER	3.300.000
FAİZ GELİRLERİ	16.000.000
KUR FARKI GELİRLERİ	4.800.000
DİĞER GELİR VE KARLAR	500.000
KAMBIYO GİDERLERİ (-)	- 3.600.000
GELİRLER TOPLAMI	386.000.000
PERSONEL GİDERLERİ	147.415.668
BRÜT ÜCRETLER	103.113.436
ÜCRETE BAĞLI DİĞER ÖDEMELER	17.044.509
SOSYAL YARDIMLAR	3.323.254
KANUN VE STATÜYE BAĞLI ÖDEMELER	22.886.317
DİĞER PERSONEL GİDERLERİ	1.048.152
FAALİYET GİDERLERİ	165.244.332
YURTİÇİ YOLLUK VE SEYAHAT GİDERLERİ	3.771.885
YURTDIŞI YOLLUK VE SEYAHAT GİDERLERİ	10.379.040
DIŞARIDAN SAĞLANAN FAYDA VE HİZMETLER	4.754.484
HABERLEŞME GİDERLERİ	1.225.988
BAKIM ONARIM GİDERLERİ	9.373.764
TAŞIT GİDERLERİ	1.695.755
SİGORTA GİDERLERİ	1.181.717
DANIŞMANLIK GİDERLERİ	11.545.650
KİRA GİDERLERİ	64.020
SERGI - FUAR ORGANİZASYONU GİDERLERİ	23.065.000
TİCARET VE ALIM HEYETİ ORGANİZASYON GİDERLERİ	16.065.200
BASIN, YAYIN, İLAN, REKLAM VE ABONELİK GİDERLERİ	2.346.768
TEMSİL VE AĞIRLAMA GİDERLERİ	2.412.492
ORGANİZASYON GİDERLERİ	17.671.496
TANITIM GİDERLERİ	6.347.272
VERGİ-RESİM-HARÇ GİDERLERİ	532.260
DAVA TAKİP VE NOTER GİDERLERİ	1.426.504
BANKA HAVALİ GİDERLERİ	374.352
KIRTASIYE VE BÜRO MALZEME ALIM GİDERLERİ	1.589.452
EĞİTİM GİDERLERİ	1.453.176
MESLEKİ KURULUŞ AIDATLARI	311.000
DEMİRBAŞ, YAZILIM VE LİSANS ALIM GİDERLERİ	8.183.040
SEKTÖRLE İLGİLİ EĞİTİM ÖĞRETİM KURUMLARINA YARDIMLAR	2.158.256
ŞEHİR İÇİ ULAŞIM GİDERLERİ	810.645
ARAŞTIRMA, GELİŞTİRME VE PROJE GİDERLERİ	9.620.652
DİĞER ÇEŞİTLİ GİDERLER	250.000
YURTDIŞI TEMSİLCİLİK GİDERLERİ	400.000
DFİF İADE GİDERLERİ	-
ORTAK KATILIM GİDERLERİ	14.734.464
PERSONEL KIDEM TAZMİNATI KARŞILIK GİDERLERİ	11.500.000
YASAL KATKI PAYI GİDERLERİ	73.340.000
TİCARET BAKANLIĞI DÖNER SERMAYE KATKI PAYI	9.650.000
TİM KATKI PAYI	30.880.000
MÜŞTEREK HESAP KATKI PAYI	30.880.000
DEİK KATKI PAYI	1.930.000
GELİRLER TOPLAMI	386.000.000
GİDERLER TOPLAMI	386.000.000
GELİR/GİDER FAZLASI	

İSTATİSTİKLER

İSTATİSTİKLER
2022-2023 YILLARI AYLAR İTİBARI İHRACAT DEĞERİ
(TÜRKİYE GENELİ)

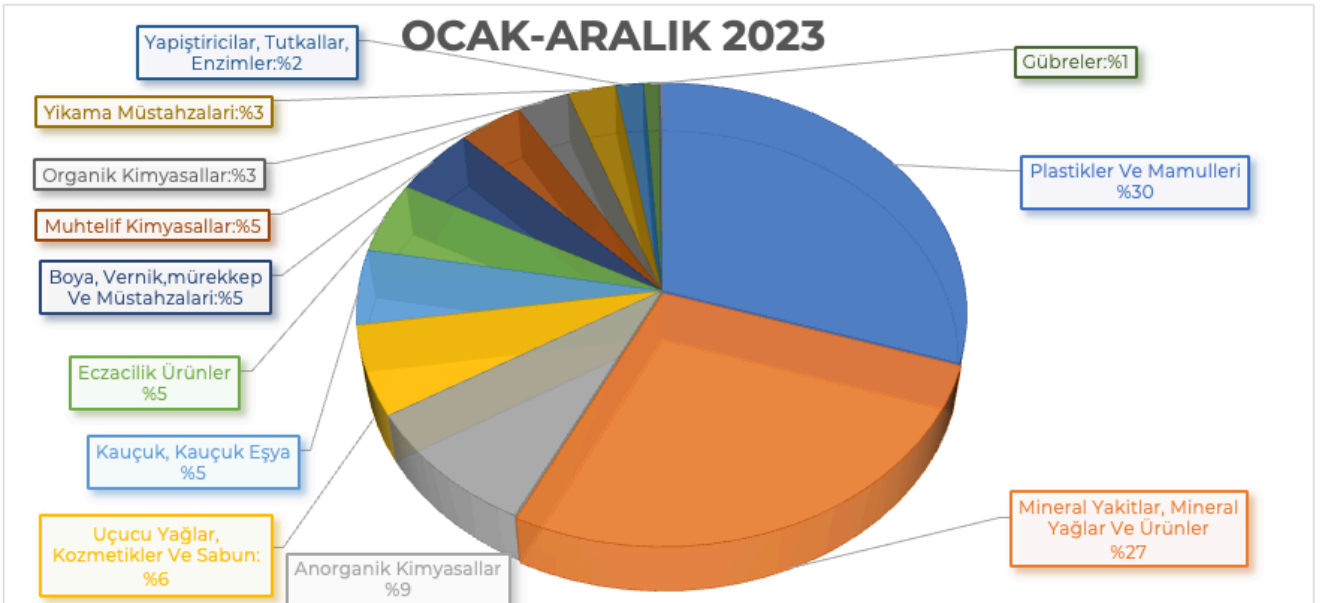
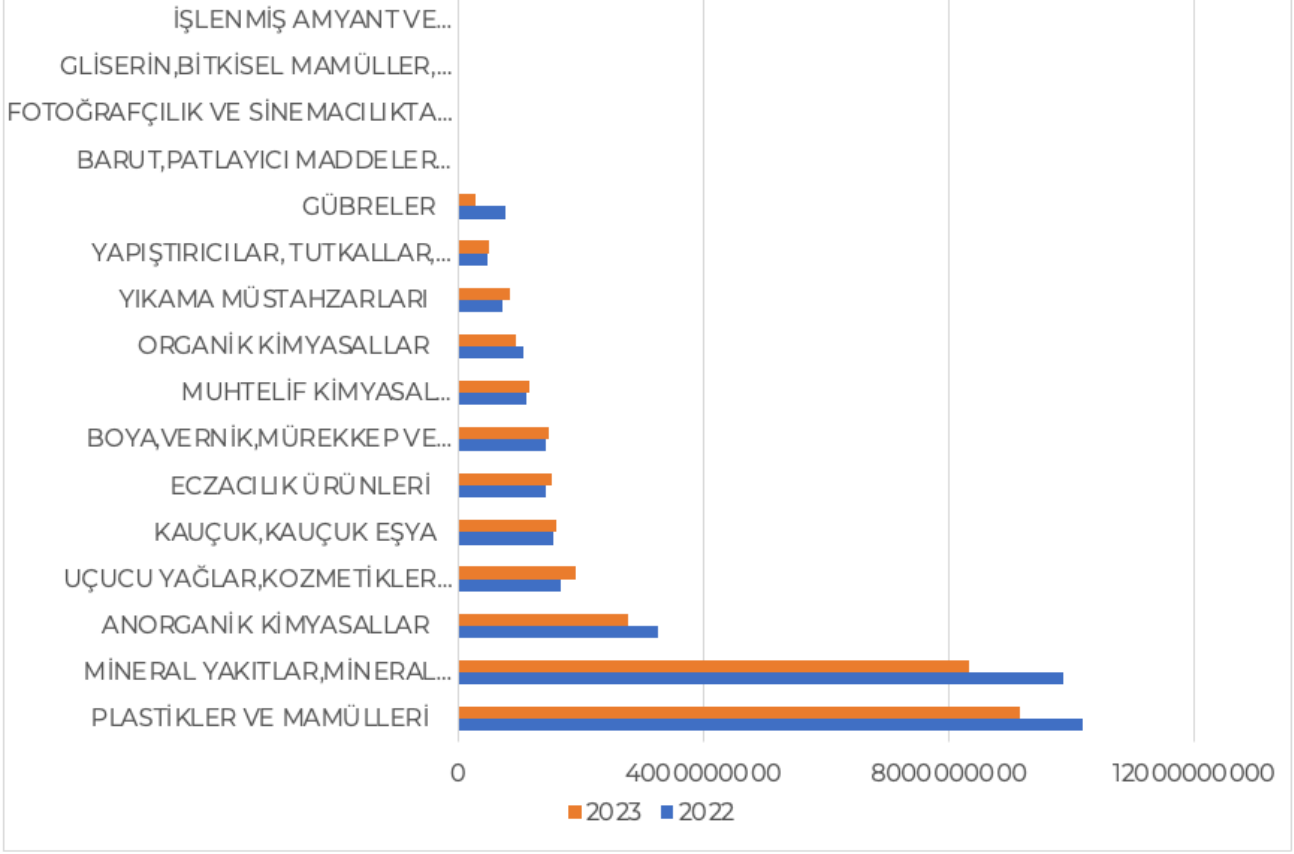
	2022	2023	% FARK
	DEĞER (\$)	DEĞER (\$)	2021-2022
OCAK	2.147.319.991,54	2.299.228.864,86	7,07
ŞUBAT	2.441.308.009,81	2.262.136.300,17	- 7,34
MART	3.030.620.183,57	2.880.156.527,34	- 4,96
NİSAN	3.340.131.249,49	2.381.764.926,71	- 28,69
MAYIS	2.797.781.858,70	2.439.126.834,90	- 12,82
HAZİRAN	3.176.223.809,65	2.383.968.715,22	- 24,94
TEMMUZ	2.896.766.148,01	2.174.763.821,12	- 24,92
AĞUSTOS	2.922.064.404,38	2.663.963.346,28	- 8,83
EYLÜL	2.936.303.906,44	2.795.278.216,91	- 4,80
EKİM	2.623.192.908,91	2.690.282.562,06	2,56
KASIM	2.579.806.434,50	2.874.140.209,76	11,41
ARALIK	2.708.953.647,40	2.710.792.978,17	0,07
TOPLAM	33.600.472.552	30.555.603.304	- 9,06



KİMYEVİ MADDELER VE MAMULLERİ İHRACATI 2022-2023 YILLARI MAL GRUBU İHRACATI (TÜRKİYE GENELİ)

Mal Grubu	2022	2023	% FARK DEĞER
	DEĞER (FOB-USD)	DEĞER (FOB-USD)	
PLASTİKLER VE MAMÜLLERİ	10.189.437.989	9.164.165.773	-10,06
<u>MİNERAL YAKITLAR, MİNERAL YAĞLAR VE ÜRÜNLER</u>	9.878.236.117	8.333.286.802	-15,64
ANORGANİK KİMYASALLAR	3.263.675.951	2.764.768.581	-15,29
<u>UÇUCU YAĞLAR, KOZMETİKLER VE SABUN</u>	1.678.170.643	1.928.395.625	15
<u>KAUÇUK, KAUÇUK EŞYA</u>	1.542.745.149	1.609.440.126	4,32
ECZACILIK ÜRÜNLERİ	1.430.152.842	1.527.505.097	6,81
<u>BOYA, VERNİK, MÜREKKEP VE MÜSTAHAZARLARI</u>	1.422.964.534	1.472.978.371	3,51
MUHTELİF KİMYASAL MADDELER	1.116.729.529	1.149.176.391	2,91
ORGANİK KİMYASALLAR	1.059.718.888	932.294.643	-12,02
YIKAMA MÜSTAHAZARLARI	732.712.223	855.452.669	16,75
YAPIŞTIRICILAR, TUTKALLAR, ENZİMLER	473.164.473	491.844.715	3,95
GÜBRELER	772.273.187	285.606.918	-63,02
<u>BARUT, PATLAYICI MADDELER VE TÜREVLERİ</u>	21.587.855	20.923.161	-3,08
FOTOĞRAFÇILIK VE SİNEMACILIKTA KULLANILAN ÜRÜNLER	13.166.947	16.650.582	26,46
<u>GLİSERİN, BİTKİSEL MAMÜLLER, DEĞRA, YAĞLI MADDELER</u>	5.594.852	2.879.584	-48,53
<u>İŞLENMİŞ AMYANT VE KARIŞIMLARI, MAMÜLLERİ</u>	141.373	234.266	65,71
GENEL TOPLAM	33.600.472.552	30.555.603.304	-9,06

KİMYEVİ MADDELER VE MAMULLERİ İHRACATI MAL GRUBU 2022-2023 YILLARI KARŞILAŞTIRMASI (USD)



KİMYEVİ MADDELER VE MAMULLERİ İHRACATI 2022-2023 MAL GRUBU - ÜLKE RAPORU (TÜRKİYE RAPORU)

MAL GRUBU	SIRA	ÜLKE	2022	2023	% DEĞİŞİM
			Tutar (USD)	Tutar (USD)	Tutar (USD)
GLİSERİN,BİTKİSEL MAMÜLLER,DEGRA,YAĞLI MADDELER	1	BULGARİSTAN	571.158	1.499.684	162,57
GLİSERİN,BİTKİSEL MAMÜLLER,DEGRA,YAĞLI MADDELER	2	İRAN (İSLAM CUM.)	3.691.635	387.566	- 89,50
GLİSERİN,BİTKİSEL MAMÜLLER,DEGRA,YAĞLI MADDELER	3	HONG KONG	240.835	287.674	19,45
GLİSERİN,BİTKİSEL MAMÜLLER,DEGRA,YAĞLI MADDELER	4	AZERBAJCAN-NAHÇIVAN	506.911	249.849	- 50,71
GLİSERİN,BİTKİSEL MAMÜLLER,DEGRA,YAĞLI MADDELER	5	RUSYA FEDERASYONU	245.109	171.236	- 30,14
GLİSERİN,BİTKİSEL MAMÜLLER,DEGRA,YAĞLI MADDELER	6	ÖZBEKİSTAN	22.661	37.055	63,52
GLİSERİN,BİTKİSEL MAMÜLLER,DEGRA,YAĞLI MADDELER	7	YUNANİSTAN	-	36.514	100,00
GLİSERİN,BİTKİSEL MAMÜLLER,DEGRA,YAĞLI MADDELER	8	HIRVATİSTAN	-	34.534	100,00
GLİSERİN,BİTKİSEL MAMÜLLER,DEGRA,YAĞLI MADDELER	9	FAS	-	24.364	100,00
GLİSERİN,BİTKİSEL MAMÜLLER,DEGRA,YAĞLI MADDELER	10	TÜRKMENİSTAN	7.501	15.306	104,07
GLİSERİN,BİTKİSEL MAMÜLLER,DEGRA,YAĞLI MADDELER	11	DİĞER	309.044	135.801	- 56,06
GLİSERİN, BİTKİSEL MAMÜLLER, DEGRA, YAĞLI MADDELER		MAL GRUBU TOPLAMI	5.594.852	2.879.584	- 48,53
MİNERAL YAKITLAR,MİNERAL YAĞLAR VE ÜRÜNLER	1	HOLLANDA	1.582.024.407	1.424.891.202	- 9,93
MİNERAL YAKITLAR,MİNERAL YAĞLAR VE ÜRÜNLER	2	ROMANYA	711.876.487	791.546.521	11,19
MİNERAL YAKITLAR,MİNERAL YAĞLAR VE ÜRÜNLER	3	İTALYA	401.081.801	678.293.764	69,12
MİNERAL YAKITLAR,MİNERAL YAĞLAR VE ÜRÜNLER	4	İSPANYA	407.257.991	669.062.820	64,28
MİNERAL YAKITLAR,MİNERAL YAĞLAR VE ÜRÜNLER	5	LÜBNAN	1.387.526.506	606.599.014	- 56,28
MİNERAL YAKITLAR,MİNERAL YAĞLAR VE ÜRÜNLER	6	BELÇİKA	553.436.867	442.481.690	- 20,05
MİNERAL YAKITLAR,MİNERAL YAĞLAR VE ÜRÜNLER	7	MALTA	253.022.890	354.433.504	40,08
MİNERAL YAKITLAR,MİNERAL YAĞLAR VE ÜRÜNLER	8	KKTC	269.274.772	279.802.175	3,91
MİNERAL YAKITLAR,MİNERAL YAĞLAR VE ÜRÜNLER	9	SLOVENYA	94.787.466	253.480.973	167,42
MİNERAL YAKITLAR,MİNERAL YAĞLAR VE ÜRÜNLER	10	LETONYA	279.999.752	246.566.496	- 11,94
MİNERAL YAKITLAR,MİNERAL YAĞLAR VE ÜRÜNLER	11	DİĞER	3.937.943.641	2.586.128.644	- 34,33
MİNERAL YAKITLAR, MİNERAL YAĞLAR VE ÜRÜNLER		MAL GRUBU TOPLAMI	9.878.232.580	8.333.286.802	- 15,64
ANORGANİK KİMYASALLAR	1	ÇİN HALK CUMHURİYETİ	356.702.928	336.890.768	- 5,55
ANORGANİK KİMYASALLAR	2	İTALYA	175.115.409	174.805.264	- 0,18
ANORGANİK KİMYASALLAR	3	İSPANYA	231.604.615	156.720.640	- 32,33
ANORGANİK KİMYASALLAR	4	HOLLANDA	165.901.265	142.256.092	- 14,25
ANORGANİK KİMYASALLAR	5	HİNDİSTAN	84.945.229	138.353.735	62,87
ANORGANİK KİMYASALLAR	6	MISIR	171.310.030	133.995.783	- 21,78
ANORGANİK KİMYASALLAR	7	AMERİKA BİRLEŞİK DEVLETLERİ	147.224.379	128.724.469	- 12,57
ANORGANİK KİMYASALLAR	8	BREZİLYA	246.657.474	101.946.887	- 58,67
ANORGANİK KİMYASALLAR	9	İNGİLTERE	125.533.704	87.409.060	- 30,37
ANORGANİK KİMYASALLAR	10	BELÇİKA	80.038.103	77.037.661	- 3,75
ANORGANİK KİMYASALLAR	11	DİĞER	1.478.642.815	1.286.623.312	- 12,99
ANORGANİK KİMYASALLAR		MAL GRUBU TOPLAMI	3.263.675.951	2.764.763.671	- 15,29
ORGANİK KİMYASALLAR	1	PORTEKİZ	37.768.181	101.683.109	169,23
ORGANİK KİMYASALLAR	2	İTALYA	168.941.593	87.718.157	- 48,08
ORGANİK KİMYASALLAR	3	AMERİKA BİRLEŞİK DEVLETLERİ	63.996.733	77.827.158	21,61
ORGANİK KİMYASALLAR	4	RUSYA FEDERASYONU	65.063.221	63.741.991	- 2,03
ORGANİK KİMYASALLAR	5	İSPANYA	60.694.833	60.194.220	- 0,82
ORGANİK KİMYASALLAR	6	BELÇİKA	31.267.242	42.373.296	35,52
ORGANİK KİMYASALLAR	7	YUNANİSTAN	50.487.163	39.178.457	- 22,40
ORGANİK KİMYASALLAR	8	MISIR	34.549.730	38.149.257	10,42
ORGANİK KİMYASALLAR	9	CEZAYİR	33.045.968	37.175.543	12,50
ORGANİK KİMYASALLAR	10	MEKSİKA	15.610.050	32.734.119	109,70
ORGANİK KİMYASALLAR	11	DİĞER	498.294.174	351.519.336	- 29,46
ORGANİK KİMYASALLAR		MAL GRUBU TOPLAMI	1.059.718.888	932.294.643	- 12,02
ECZACILIK ÜRÜNLERİ	1	TRAKYA SERBEST BÖLGE	102.946.665	97.363.507	- 5,42
ECZACILIK ÜRÜNLERİ	2	IRAK	100.664.927	93.453.582	- 7,16
ECZACILIK ÜRÜNLERİ	3	POLONYA	46.825.041	70.103.605	49,71
ECZACILIK ÜRÜNLERİ	4	KKTC	44.900.752	67.196.501	49,66
ECZACILIK ÜRÜNLERİ	5	AZERBAJCAN-NAHÇIVAN	57.570.149	64.545.677	12,12
ECZACILIK ÜRÜNLERİ	6	ALMANYA	64.668.471	62.853.185	- 2,81
ECZACILIK ÜRÜNLERİ	7	GÜRCİSTAN	49.690.850	61.692.371	24,15
ECZACILIK ÜRÜNLERİ	8	RUSYA FEDERASYONU	25.073.119	42.740.815	70,46
ECZACILIK ÜRÜNLERİ	9	FRANSA	35.756.731	38.421.576	7,45
ECZACILIK ÜRÜNLERİ	10	ARNAVUTLUK	26.149.279	29.906.986	14,37
ECZACILIK ÜRÜNLERİ	11	DİĞER	875.906.859	899.227.292	2,66
ECZACILIK ÜRÜNLERİ		MAL GRUBU TOPLAMI	1.430.152.842	1.527.505.097	6,81

GÜBRELER	1	MERSİN SERBEST BÖLGE	75.912.566	22.391.526	- 70,50
GÜBRELER	2	ROMANYA	173.819.272	21.045.124	- 87,89
GÜBRELER	3	İRLANDA	39.996.103	19.589.069	- 51,02
GÜBRELER	4	İTALYA	31.617.579	16.635.759	- 47,38
GÜBRELER	5	UKRAYNA	2.490.459	12.948.653	419,93
GÜBRELER	6	KKTC	11.209.478	11.568.305	3,20
GÜBRELER	7	İRAK	13.811.732	10.285.114	- 25,53
GÜBRELER	8	İRAN (İSLAM CUM.)	7.349.588	10.194.354	38,71
GÜBRELER	9	AZERBAYCAN-NAHÇIVAN	6.132.970	8.798.496	43,46
GÜBRELER	10	BREZİLYA	25.586.852	7.977.700	- 68,82
GÜBRELER	11	DİĞER	384.346.587	144.172.817	- 62,49
GÜBRELER		MAL GRUBU TOPLAMI	772.273.187	285.606.918	- 63,02
BOYA,VERNİK,MÜREKKEP VE MÜSTAHZARLARI	1	RUSYA FEDERASYONU	179.204.301	263.700.451	47,15
BOYA,VERNİK,MÜREKKEP VE MÜSTAHZARLARI	2	İRAK	114.232.607	127.225.510	11,37
BOYA,VERNİK,MÜREKKEP VE MÜSTAHZARLARI	3	ÖZBEKİSTAN	74.458.223	79.941.423	7,36
BOYA,VERNİK,MÜREKKEP VE MÜSTAHZARLARI	4	İRAN (İSLAM CUM.)	65.692.988	59.176.635	- 9,92
BOYA,VERNİK,MÜREKKEP VE MÜSTAHZARLARI	5	GÜRCİSTAN	41.965.660	47.356.021	12,84
BOYA,VERNİK,MÜREKKEP VE MÜSTAHZARLARI	6	AZERBAYCAN-NAHÇIVAN	43.968.261	44.821.017	1,94
BOYA,VERNİK,MÜREKKEP VE MÜSTAHZARLARI	7	MISIR	54.744.827	44.073.947	- 19,49
BOYA,VERNİK,MÜREKKEP VE MÜSTAHZARLARI	8	İTALYA	40.437.166	38.468.066	- 4,87
BOYA,VERNİK,MÜREKKEP VE MÜSTAHZARLARI	9	AMERİKA BİRLEŞİK DEVLETLERİ	43.245.164	35.097.915	- 18,84
BOYA,VERNİK,MÜREKKEP VE MÜSTAHZARLARI	10	ÇİN HALK CUMHURİYETİ	37.159.194	31.240.802	- 15,93
BOYA,VERNİK,MÜREKKEP VE MÜSTAHZARLARI	11	DİĞER	727.856.143	701.876.583	- 3,57
BOYA,VERNİK,MÜREKKEP VE MÜSTAHZARLARI		MAL GRUBU TOPLAMI	1.422.964.534	1.472.978.371	3,51
UÇUCU YAĞLAR,KOZMETİKLER VE SABUN	1	RUSYA FEDERASYONU	138.699.498	168.947.063	21,81
UÇUCU YAĞLAR,KOZMETİKLER VE SABUN	2	İRAK	142.192.898	154.908.771	8,94
UÇUCU YAĞLAR,KOZMETİKLER VE SABUN	3	AMERİKA BİRLEŞİK DEVLETLERİ	127.586.036	114.786.074	- 10,03
UÇUCU YAĞLAR,KOZMETİKLER VE SABUN	4	HOLLANDA	66.663.897	91.827.171	37,75
UÇUCU YAĞLAR,KOZMETİKLER VE SABUN	5	İRAN (İSLAM CUM.)	79.249.264	86.652.238	9,34
UÇUCU YAĞLAR,KOZMETİKLER VE SABUN	6	BİRLEŞİK ARAP EMİRLİKLERİ	70.838.459	81.131.677	14,53
UÇUCU YAĞLAR,KOZMETİKLER VE SABUN	7	İNGİLTERE	61.506.970	72.355.836	17,64
UÇUCU YAĞLAR,KOZMETİKLER VE SABUN	8	LİBYA	35.781.476	59.149.145	65,31
UÇUCU YAĞLAR,KOZMETİKLER VE SABUN	9	ALMANYA	64.331.293	56.421.415	- 12,30
UÇUCU YAĞLAR,KOZMETİKLER VE SABUN	10	FRANSA	51.353.909	56.212.722	9,46
UÇUCU YAĞLAR,KOZMETİKLER VE SABUN	11	DİĞER	839.966.944	986.003.514	17,39
UÇUCU YAĞLAR, KOZMETİKLER VE SABUN		MAL GRUBU TOPLAMI	1.678.170.643	1.928.395.625	14,91
YIKAMA MÜSTAHZARLARI	1	RUSYA FEDERASYONU	88.876.986	122.991.860	38,38
YIKAMA MÜSTAHZARLARI	2	İRAK	86.908.779	88.278.978	1,58
YIKAMA MÜSTAHZARLARI	3	AZERBAYCAN-NAHÇIVAN	50.357.616	55.489.097	10,19
YIKAMA MÜSTAHZARLARI	4	İSRAİL	45.263.385	47.439.005	4,81
YIKAMA MÜSTAHZARLARI	5	GÜRCİSTAN	30.114.554	40.906.098	35,83
YIKAMA MÜSTAHZARLARI	6	ÖZBEKİSTAN	19.763.143	35.411.468	79,18
YIKAMA MÜSTAHZARLARI	7	İRAN (İSLAM CUM.)	27.106.047	34.032.617	25,55
YIKAMA MÜSTAHZARLARI	8	ROMANYA	24.054.626	30.215.274	25,61
YIKAMA MÜSTAHZARLARI	9	FAS	13.822.516	22.012.223	59,25
YIKAMA MÜSTAHZARLARI	10	SIRBIŞTAN	22.567.617	18.957.955	- 15,99
YIKAMA MÜSTAHZARLARI	11	DİĞER	323.876.954	359.718.095	11,07
YIKAMA MÜSTAHZARLARI		MAL GRUBU TOPLAMI	732.712.223	855.452.669	16,75
YAPIŞTIRICILAR, TUTKALLAR, ENZİMLER	1	RUSYA FEDERASYONU	64.304.008	81.482.004	26,71
YAPIŞTIRICILAR, TUTKALLAR, ENZİMLER	2	İRAN (İSLAM CUM.)	45.601.517	48.138.370	5,56
YAPIŞTIRICILAR, TUTKALLAR, ENZİMLER	3	İRAK	23.620.866	25.149.245	6,47
YAPIŞTIRICILAR, TUTKALLAR, ENZİMLER	4	İSVİÇRE	24.366.113	21.885.567	- 10,18
YAPIŞTIRICILAR, TUTKALLAR, ENZİMLER	5	İSPANYA	18.084.712	18.775.846	3,82
YAPIŞTIRICILAR, TUTKALLAR, ENZİMLER	6	ALMANYA	23.359.333	16.579.669	- 29,02
YAPIŞTIRICILAR, TUTKALLAR, ENZİMLER	7	POLONYA	9.659.989	15.876.449	64,35
YAPIŞTIRICILAR, TUTKALLAR, ENZİMLER	8	HOLLANDA	17.109.565	15.346.823	- 10,30
YAPIŞTIRICILAR, TUTKALLAR, ENZİMLER	9	ÖZBEKİSTAN	12.266.465	14.625.415	19,23
YAPIŞTIRICILAR, TUTKALLAR, ENZİMLER	10	AMERİKA BİRLEŞİK DEVLETLERİ	29.131.816	12.581.515	- 56,81
YAPIŞTIRICILAR, TUTKALLAR, ENZİMLER	11	DİĞER	205.660.090	221.403.811	7,66
YAPIŞTIRICILAR, TUTKALLAR, ENZİMLER		MAL GRUBU TOPLAMI	473.164.473	491.844.715	3,95

BARUT,PATLAYICI MADDELER VE TÜREVLERİ	1	ALMANYA	3.503.446	2.758.227	- 21,27
BARUT,PATLAYICI MADDELER VE TÜREVLERİ	2	HOLLANDA	1.333.280	2.390.901	79,32
BARUT,PATLAYICI MADDELER VE TÜREVLERİ	3	AMERİKA BİRLEŞİK DEVLETLERİ	1.534.616	1.912.617	24,63
BARUT,PATLAYICI MADDELER VE TÜREVLERİ	4	İNGİLTERE	1.830.602	1.816.524	- 0,77
BARUT,PATLAYICI MADDELER VE TÜREVLERİ	5	UKRAYNA	2.199.470	1.768.317	- 19,60
BARUT,PATLAYICI MADDELER VE TÜREVLERİ	6	İTALYA	1.554.157	1.479.530	- 4,80
BARUT,PATLAYICI MADDELER VE TÜREVLERİ	7	İSPANYA	1.100.363	1.085.266	- 1,37
BARUT,PATLAYICI MADDELER VE TÜREVLERİ	8	POLONYA	625.586	715.469	14,37
BARUT,PATLAYICI MADDELER VE TÜREVLERİ	9	GÜRCİSTAN	452.127	550.703	21,80
BARUT,PATLAYICI MADDELER VE TÜREVLERİ	10	MISIR	934.913	422.216	- 54,84
BARUT,PATLAYICI MADDELER VE TÜREVLERİ	11	DİĞER	6.519.295	6.023.392	- 7,61
BARUT,PATLAYICI MADDELER VE TÜREVLERİ		MAL GRUBU TOPLAMI	21.587.855	20.923.161	- 3,08
FOTOĞRAFÇILIK VE SİNEMACILIKTA KULLANILAN ÜRÜNLER	1	İRAN (İSLAM CUM.)	1.077.572	2.045.721	89,85
FOTOĞRAFÇILIK VE SİNEMACILIKTA KULLANILAN ÜRÜNLER	2	RUSYA FEDERASYONU	1.152.951	1.746.450	51,48
FOTOĞRAFÇILIK VE SİNEMACILIKTA KULLANILAN ÜRÜNLER	3	CEZAYİR	637.600	1.698.247	166,35
FOTOĞRAFÇILIK VE SİNEMACILIKTA KULLANILAN ÜRÜNLER	4	AZERBAYCAN-NAHÇIVAN	1.292.634	1.606.550	24,28
FOTOĞRAFÇILIK VE SİNEMACILIKTA KULLANILAN ÜRÜNLER	5	KAZAKİSTAN	656.017	1.147.199	74,87
FOTOĞRAFÇILIK VE SİNEMACILIKTA KULLANILAN ÜRÜNLER	6	ÖZBEKİSTAN	1.227.724	1.022.747	- 16,70
FOTOĞRAFÇILIK VE SİNEMACILIKTA KULLANILAN ÜRÜNLER	7	BULGARİSTAN	560.613	866.131	54,50
FOTOĞRAFÇILIK VE SİNEMACILIKTA KULLANILAN ÜRÜNLER	8	MISIR	1.183.428	815.447	- 31,09
FOTOĞRAFÇILIK VE SİNEMACILIKTA KULLANILAN ÜRÜNLER	9	IRAK	517.972	738.403	42,56
FOTOĞRAFÇILIK VE SİNEMACILIKTA KULLANILAN ÜRÜNLER	10	GÜRCİSTAN	529.184	522.345	- 1,29
FOTOĞRAFÇILIK VE SİNEMACILIKTA KULLANILAN ÜRÜNLER	11	DİĞER	4.331.254	4.441.343	2,54
FOTOĞRAFÇILIK VE SİNEMACILIKTA KULLANILAN ÜRÜNLER		MAL GRUBU TOPLAMI	13.166.947	16.650.582	26,46
MUHTELİF KİMYASAL MADDELER	1	RUSYA FEDERASYONU	109.520.744	142.998.246	30,57
MUHTELİF KİMYASAL MADDELER	2	IRAK	64.715.959	61.550.497	- 4,89
MUHTELİF KİMYASAL MADDELER	3	AZERBAYCAN-NAHÇIVAN	57.971.769	58.063.448	0,16
MUHTELİF KİMYASAL MADDELER	4	ÖZBEKİSTAN	50.529.002	54.213.718	7,29
MUHTELİF KİMYASAL MADDELER	5	MISIR	63.336.383	52.518.802	- 17,08
MUHTELİF KİMYASAL MADDELER	6	HOLLANDA	50.183.522	50.482.252	0,60
MUHTELİF KİMYASAL MADDELER	7	ALMANYA	55.013.172	49.862.316	- 9,36
MUHTELİF KİMYASAL MADDELER	8	İRAN (İSLAM CUM.)	34.822.110	40.162.231	15,34
MUHTELİF KİMYASAL MADDELER	9	CEZAYİR	25.914.811	33.117.656	27,79
MUHTELİF KİMYASAL MADDELER	10	GÜRCİSTAN	32.157.800	31.755.840	- 1,25
MUHTELİF KİMYASAL MADDELER	11	DİĞER	572.564.257	574.451.384	0,33
MUHTELİF KİMYASAL MADDELER		MAL GRUBU TOPLAMI	1.116.729.529	1.149.176.391	2,91
PLASTİKLER VE MAMÜLLERİ	1	ALMANYA	675.997.147	600.531.598	- 11,16
PLASTİKLER VE MAMÜLLERİ	2	RUSYA FEDERASYONU	505.884.857	530.028.831	4,77
PLASTİKLER VE MAMÜLLERİ	3	İNGİLTERE	549.876.617	510.700.954	- 7,12
PLASTİKLER VE MAMÜLLERİ	4	IRAK	542.772.445	455.365.411	- 16,10
PLASTİKLER VE MAMÜLLERİ	5	İTALYA	566.619.667	440.559.800	- 22,25
PLASTİKLER VE MAMÜLLERİ	6	İSRAİL	482.900.704	393.505.337	- 18,51
PLASTİKLER VE MAMÜLLERİ	7	AMERİKA BİRLEŞİK DEVLETLERİ	433.271.090	384.976.052	- 11,15
PLASTİKLER VE MAMÜLLERİ	8	ROMANYA	415.266.732	383.090.584	- 7,75
PLASTİKLER VE MAMÜLLERİ	9	İSPANYA	393.375.986	320.123.390	- 18,62
PLASTİKLER VE MAMÜLLERİ	10	FRANSA	272.504.788	250.109.954	- 8,22
PLASTİKLER VE MAMÜLLERİ	11	DİĞER	5.350.963.880	4.895.172.065	- 8,52
PLASTİKLER VE MAMÜLLERİ		MAL GRUBU TOPLAMI	10.189.433.913	9.164.163.974	- 10,06
KAUÇUK,KAUÇUK EŞYA	1	ALMANYA	325.791.938	339.788.610	4,30
KAUÇUK,KAUÇUK EŞYA	2	AMERİKA BİRLEŞİK DEVLETLERİ	146.478.609	132.302.796	- 9,68
KAUÇUK,KAUÇUK EŞYA	3	POLONYA	84.015.360	80.897.289	- 3,71
KAUÇUK,KAUÇUK EŞYA	4	RUSYA FEDERASYONU	48.737.120	80.130.685	64,41
KAUÇUK,KAUÇUK EŞYA	5	BULGARİSTAN	58.993.530	77.484.394	31,34
KAUÇUK,KAUÇUK EŞYA	6	FRANSA	67.959.096	71.298.063	4,91
KAUÇUK,KAUÇUK EŞYA	7	İTALYA	71.573.415	64.593.145	- 9,75
KAUÇUK,KAUÇUK EŞYA	8	İNGİLTERE	43.156.621	52.508.352	21,67
KAUÇUK,KAUÇUK EŞYA	9	BELÇİKA	39.163.463	45.304.872	15,68
KAUÇUK,KAUÇUK EŞYA	10	ROMANYA	35.049.343	41.664.953	18,88
KAUÇUK,KAUÇUK EŞYA	11	DİĞER	621.804.140	623.466.968	0,27
KAUÇUK,KAUÇUK EŞYA		MAL GRUBU TOPLAMI	1.542.722.634	1.609.440.126	4,32

İŞLENMİŞ AMYANT VE KARIŞIMLARI,MAMÜLLERİ	1	RUSYA FEDERASYONU	315	84.486	26.720,86
İŞLENMİŞ AMYANT VE KARIŞIMLARI,MAMÜLLERİ	2	BREZİLYA	-	22.356	100,00
İŞLENMİŞ AMYANT VE KARIŞIMLARI,MAMÜLLERİ	3	ANTALYA SERBEST BÖL.	14.864	15.873	6,79
İŞLENMİŞ AMYANT VE KARIŞIMLARI,MAMÜLLERİ	4	ALMANYA	90	15.449	17.145,62
İŞLENMİŞ AMYANT VE KARIŞIMLARI,MAMÜLLERİ	5	ÖZBEKİSTAN	9.900	10.831	9,40
İŞLENMİŞ AMYANT VE KARIŞIMLARI,MAMÜLLERİ	6	BEYAZ RUSYA	130	9.379	7.137,80
İŞLENMİŞ AMYANT VE KARIŞIMLARI,MAMÜLLERİ	7	CEZAYİR	13.954	8.259	- 40,81
İŞLENMİŞ AMYANT VE KARIŞIMLARI,MAMÜLLERİ	8	KOCAELİ SERBEST BLG.	2.122	8.157	284,35
İŞLENMİŞ AMYANT VE KARIŞIMLARI,MAMÜLLERİ	9	KAZAKİSTAN	11.733	6.513	- 44,49
İŞLENMİŞ AMYANT VE KARIŞIMLARI,MAMÜLLERİ	10	AZERBAYCAN-NAHÇIVAN	755	5.822	670,81
İŞLENMİŞ AMYANT VE KARIŞIMLARI,MAMÜLLERİ	11	DİĞER	87.511	47.141	- 46,13
İŞLENMİŞ AMYANT VE KARIŞIMLARI,MAMÜLLERİ		MAL GRUBU TOPLAMI	141.373	234.266	65,71
		GENEL TOPLAM	33.600.442.425	30.555.596.595	- 9,06

İSTANBUL KİMYEVİ MADDELER VE MAMULLERİ İHRACATI 2022-2023 ÜLKE GRUBU - ÜLKE RAPORU (TÜRKİYE RAPORU)

ÜLKE GRUBU	ÜLKE	2022	2023	% DEĞİŞİM
		DEĞER (USD)	DEĞER (USD)	DEĞER (USD)
AVRUPA BİRLİĞİ	HOLLANDA	2.268.739.680,14	2.018.094.177,10	- 11,05
AVRUPA BİRLİĞİ	İTALYA	1.515.191.099,00	1.574.105.844,64	3,89
AVRUPA BİRLİĞİ	ROMANYA	1.519.165.541,33	1.414.753.977,13	- 6,87
AVRUPA BİRLİĞİ	İSPANYA	1.217.628.821,69	1.315.186.330,06	8,01
AVRUPA BİRLİĞİ	ALMANYA	1.311.278.186,68	1.277.525.709,00	- 2,57
AVRUPA BİRLİĞİ	BELÇİKA	926.289.065,73	785.637.286,95	- 15,18
AVRUPA BİRLİĞİ	FRANSA	770.082.316,55	710.774.973,71	- 7,70
AVRUPA BİRLİĞİ	BULGARİSTAN	733.922.121,05	545.786.867,37	- 25,63
AVRUPA BİRLİĞİ	POLONYA	559.773.742,08	534.229.024,89	- 4,56
AVRUPA BİRLİĞİ	YUNANİSTAN	563.165.376,10	424.141.569,04	- 24,69
AVRUPA BİRLİĞİ	MALTA	278.840.201,84	381.733.353,35	26,90
AVRUPA BİRLİĞİ	SLOVENYA	168.417.223,93	336.306.470,31	99,69
AVRUPA BİRLİĞİ	LETONYA	306.563.368,59	261.657.762,83	- 14,65
AVRUPA BİRLİĞİ	PORTEKİZ	230.267.611,07	257.086.710,26	11,65
AVRUPA BİRLİĞİ	ÇEKYA	170.536.045,53	169.228.902,49	- 0,77
AVRUPA BİRLİĞİ	MACARİSTAN	142.344.297,97	135.197.082,33	- 5,02
AVRUPA BİRLİĞİ	LİTVANYA	120.826.535,47	116.794.750,55	- 3,34
AVRUPA BİRLİĞİ	İRLANDA	124.472.972,46	92.168.015,89	- 25,95
AVRUPA BİRLİĞİ	AVUSTURYA	117.163.779,67	91.347.872,14	- 22,03
AVRUPA BİRLİĞİ	İSVEÇ	116.997.992,99	87.695.234,06	- 25,05
AVRUPA BİRLİĞİ	SLOVAKYA	63.328.375,74	74.594.974,36	17,79
AVRUPA BİRLİĞİ	DANİMARKA	52.358.611,45	60.104.431,68	14,79
AVRUPA BİRLİĞİ	HIRVATİSTAN	74.003.012,04	58.087.433,32	- 21,51
AVRUPA BİRLİĞİ	FİNLANDIYA	62.731.782,97	41.938.533,79	- 33,15
AVRUPA BİRLİĞİ	LÜKSEMBURG	9.534.918,25	8.426.074,15	- 11,63
AVRUPA BİRLİĞİ	ESTONYA	8.602.430,89	8.305.866,67	- 3,45
AVRUPA BİRLİĞİ	GÜNEY KIBRIS	186.058,08	109.552,91	- 41,12
AVRUPA BİRLİĞİ	ÜLKE GRUBU TOPLAMI	13.432.411.169,29	12.781.018.780,98	- 4,85

DIĞER AVRUPA	RUSYA FEDERASYONU	1.431.607.669,62	1.713.640.950,65	19,70
DIĞER AVRUPA	İNGİLTERE	891.941.269,53	870.791.009,37	- 2,37
DIĞER AVRUPA	UKRAYNA	284.498.429,82	554.768.390,83	95,00
DIĞER AVRUPA	AZERBAJCAN-NAHÇIVAN	493.487.944,60	498.665.515,20	1,05
DIĞER AVRUPA	GÜRCİSTAN	418.317.303,01	456.611.694,65	9,15
DIĞER AVRUPA	ÖZBEKİSTAN	360.923.268,13	382.384.351,62	5,95
DIĞER AVRUPA	KAZAKİSTAN	197.045.087,24	229.100.796,88	16,27
DIĞER AVRUPA	SIRBİSTAN	244.237.498,40	208.519.003,28	- 14,62
DIĞER AVRUPA	TÜRKMENİSTAN	178.283.908,02	157.926.335,73	- 11,42
DIĞER AVRUPA	ARNAVUTLUK	221.735.860,67	144.732.009,05	- 34,73
DIĞER AVRUPA	İSVİÇRE	95.534.760,94	128.239.165,88	34,23
DIĞER AVRUPA	CEBELİ TARIK	62.386.648,62	125.761.023,31	101,58
DIĞER AVRUPA	BEYAZ RUSYA	113.411.898,25	123.049.490,08	8,50
DIĞER AVRUPA	MOLDAVYA	85.138.498,01	116.886.060,00	37,29
DIĞER AVRUPA	BOSNA-HERSEK	102.553.580,71	97.017.756,23	- 5,40
DIĞER AVRUPA	KOSOVA	88.687.959,52	95.568.926,59	7,76
DIĞER AVRUPA	KUZEY MAKEDONYA CUMHURİYETİ	81.228.146,31	83.797.954,37	3,16
DIĞER AVRUPA	TACİKİSTAN	63.247.492,59	67.022.265,31	5,97
DIĞER AVRUPA	KIRGIZİSTAN	62.379.661,72	61.182.927,37	- 1,92
DIĞER AVRUPA	NORVEÇ	30.306.500,57	29.053.747,45	- 4,13
DIĞER AVRUPA	KARADAĞ	12.656.495,80	14.804.305,53	16,97
DIĞER AVRUPA	KUZEY İRLANDA	5.955.589,33	4.698.563,53	- 21,11
DIĞER AVRUPA	İZLANDA	1.146.391,07	1.144.133,46	- 0,20
DIĞER AVRUPA	ANDORRA	113.371,44	359.416,08	217,03
DIĞER AVRUPA	SAN MARİNO	174.955,56	107.650,77	- 38,47
DIĞER AVRUPA	LIHTENŞTAYN	559.824,43	37.495,82	- 93,30
DIĞER AVRUPA	DAĞİSTAN CUMHURİYETİ	-	7.094,06	100,00
DIĞER AVRUPA	FAROE ADALARI	19.195,58	6.201,94	- 67,69
DIĞER AVRUPA	ERMENİSTAN	-	131,49	100,00
DIĞER AVRUPA	TATARİSTAN	799,00	-	- 100,00
DIĞER AVRUPA	ÜLKE GRUBU TOPLAMI	5.527.580.008,49	6.165.884.366,53	11,55
KUZEY AFRİKA	MISIR	809.622.059,22	507.077.946,55	- 37,37
KUZEY AFRİKA	FAS	410.581.974,83	431.885.722,86	5,19
KUZEY AFRİKA	CEZAYİR	331.301.407,68	354.644.981,09	7,05
KUZEY AFRİKA	LİBYA	300.244.737,53	319.543.375,03	6,43
KUZEY AFRİKA	TUNUS	230.640.258,19	215.156.212,87	- 6,71
KUZEY AFRİKA	SUDAN	48.949.334,80	31.160.381,22	- 36,34
KUZEY AFRİKA	GÜNEY SUDAN	587.995,91	804.943,54	36,90
KUZEY AFRİKA	ÜLKE GRUBU TOPLAMI	2.131.927.768,16	1.860.273.563,16	- 12,74
BATI AFRİKA	TOGO	63.744.926,03	143.026.447,75	124,37
BATI AFRİKA	NİJERYA	147.200.853,20	107.962.691,13	- 26,66
BATI AFRİKA	SENEGAL	65.084.623,52	51.957.407,45	- 20,17
BATI AFRİKA	FİLDİŞİ SAHİLİ	31.262.390,98	34.167.410,13	9,29
BATI AFRİKA	LİBERYA	27.326.590,89	29.446.102,32	7,76
BATI AFRİKA	GANA	55.144.423,65	26.996.332,71	- 51,04
BATI AFRİKA	KAMERUN	17.548.362,70	24.874.214,47	41,75
BATI AFRİKA	MORİTANYA	15.738.113,27	15.925.292,31	1,19
BATI AFRİKA	GİNE	16.601.155,85	15.727.839,24	- 5,26
BATI AFRİKA	MALİ	10.021.901,58	8.155.481,82	- 18,62
BATI AFRİKA	SIERRA LEONE	6.954.892,08	6.880.846,34	- 1,06
BATI AFRİKA	GAMBİYA	11.772.157,27	6.781.693,68	- 42,39
BATI AFRİKA	BURKİNA FASO	6.159.265,64	5.326.601,77	- 13,52
BATI AFRİKA	ÇAD	4.071.998,51	2.845.807,11	- 30,11
BATI AFRİKA	BENİN	4.376.923,01	2.549.642,65	- 41,75
BATI AFRİKA	NİJER	2.594.212,11	2.001.490,53	- 22,85
BATI AFRİKA	GİNE-BİSSAU	911.470,31	1.051.132,66	15,32
BATI AFRİKA	CAPE VERDE	452.927,58	754.989,48	66,69
BATI AFRİKA	ÜLKE GRUBU TOPLAMI	486.967.188,18	486.431.423,55	- 0,11

İSTATİSTİKLER

ORTA, DOĞU VE GÜNEY AFRİKA	GÜNEY AFRİKA CUMHURİYETİ	1.135.927.309,50	254.983.245,82	-	77,55
ORTA, DOĞU VE GÜNEY AFRİKA	SOMALİ	36.853.514,96	38.405.491,85	-	4,21
ORTA, DOĞU VE GÜNEY AFRİKA	KENYA	41.951.662,56	34.085.274,86	-	18,75
ORTA, DOĞU VE GÜNEY AFRİKA	TANZANYA(BİRLEŞ.CUM)	35.767.906,41	26.248.168,29	-	26,62
ORTA, DOĞU VE GÜNEY AFRİKA	ETİYOPYA	18.631.764,38	23.106.234,86	-	24,02
ORTA, DOĞU VE GÜNEY AFRİKA	MAURİTİUS	17.557.286,45	15.216.376,27	-	13,33
ORTA, DOĞU VE GÜNEY AFRİKA	KONGO	6.547.338,04	14.319.841,62	-	118,71
ORTA, DOĞU VE GÜNEY AFRİKA	CİBUTİ	25.651.926,05	13.384.494,79	-	47,82
ORTA, DOĞU VE GÜNEY AFRİKA	KONGO(DEM.CM)E.ZAİRE	5.798.989,34	11.368.840,09	-	96,05
ORTA, DOĞU VE GÜNEY AFRİKA	MOZAMBİK	18.406.780,78	10.202.396,55	-	44,57
ORTA, DOĞU VE GÜNEY AFRİKA	ANGOLA	20.933.116,98	9.809.566,33	-	53,14
ORTA, DOĞU VE GÜNEY AFRİKA	GABON	6.750.527,63	7.559.299,98	-	11,98
ORTA, DOĞU VE GÜNEY AFRİKA	MADAGASKAR	6.348.529,14	6.287.675,31	-	0,96
ORTA, DOĞU VE GÜNEY AFRİKA	UGANDA	7.012.087,49	4.641.569,37	-	33,81
ORTA, DOĞU VE GÜNEY AFRİKA	RUANDA	3.177.768,12	4.632.054,53	-	45,76
ORTA, DOĞU VE GÜNEY AFRİKA	ERİTRE	8.448.272,36	2.387.685,96	-	71,74
ORTA, DOĞU VE GÜNEY AFRİKA	ZİMBABVE	2.104.406,58	1.990.449,06	-	5,42
ORTA, DOĞU VE GÜNEY AFRİKA	NAMİBYA	10.137.456,05	1.907.231,20	-	81,19
ORTA, DOĞU VE GÜNEY AFRİKA	EKVATOR GİNESİ	1.646.762,95	1.591.286,00	-	3,37
ORTA, DOĞU VE GÜNEY AFRİKA	BURUNDİ	313.808,00	1.355.173,69	-	331,85
ORTA, DOĞU VE GÜNEY AFRİKA	ZAMBİYA	1.950.254,35	1.189.346,35	-	39,02
ORTA, DOĞU VE GÜNEY AFRİKA	SEYŞEL ADALARI VE BA	1.439.085,99	1.132.714,04	-	21,29
ORTA, DOĞU VE GÜNEY AFRİKA	MALAVİ	587.806,82	575.190,50	-	2,15
ORTA, DOĞU VE GÜNEY AFRİKA	KOMOR ADALARI	445.623,05	542.789,16	-	21,80
ORTA, DOĞU VE GÜNEY AFRİKA	ORTA AFRİKA CUMHURİYETİ	259.862,48	220.688,69	-	15,07
ORTA, DOĞU VE GÜNEY AFRİKA	SAO TOME VE PRINCIPE	128.640,93	146.619,16	-	13,98
ORTA, DOĞU VE GÜNEY AFRİKA	BOTSVANA	16.889,25	114.065,43	-	575,37
ORTA, DOĞU VE GÜNEY AFRİKA	MAYOTTE	207.870,15	91.059,47	-	56,19
ORTA, DOĞU VE GÜNEY AFRİKA	LESOTHO	90.002,54	55.632,32	-	38,19
ORTA, DOĞU VE GÜNEY AFRİKA	svaziland	5.436,00	4.037,05	-	25,73
ORTA, DOĞU VE GÜNEY AFRİKA	ST.HELENA VE BAĞLANT	135.769,34	-	-	100,00
ORTA, DOĞU VE GÜNEY AFRİKA	ÜLKE GRUBU TOPLAMI	1.415.234.454,67	487.554.498,60	-	65,55
KUZEY AMERİKA	AMERİKA BİRLEŞİK DEVLETLERİ	1.522.093.992,58	1.152.420.424,24	-	24,29
KUZEY AMERİKA	KANADA	134.521.693,83	131.815.214,80	-	2,01
KUZEY AMERİKA	ÜLKE GRUBU TOPLAMI	1.656.615.686,41	1.284.235.639,04	-	22,48

ORTA VE GÜNEY AMERİKA	BREZİLYA	376.325.679,82	199.573.963,97	-	46,97
ORTA VE GÜNEY AMERİKA	MEKSİKA	104.446.885,17	141.010.939,58		35,01
ORTA VE GÜNEY AMERİKA	ŞİLİ	71.928.455,34	70.340.836,43	-	2,21
ORTA VE GÜNEY AMERİKA	VENEZUELLA	38.268.363,20	57.024.464,00		49,01
ORTA VE GÜNEY AMERİKA	ARJANTİN	110.657.267,14	35.804.726,53	-	67,64
ORTA VE GÜNEY AMERİKA	PERU	35.252.384,20	30.509.643,79	-	13,45
ORTA VE GÜNEY AMERİKA	KOLOMBİYA	33.133.689,54	29.851.631,90	-	9,91
ORTA VE GÜNEY AMERİKA	GUATEMALA	27.034.551,31	22.466.643,31	-	16,90
ORTA VE GÜNEY AMERİKA	DOMİNİK CUMHURİYETİ	95.415.130,74	21.428.723,26	-	77,54
ORTA VE GÜNEY AMERİKA	PANAMA	18.671.784,34	20.268.257,76		8,55
ORTA VE GÜNEY AMERİKA	JAMAİKA	21.803.574,87	19.600.979,42	-	10,10
ORTA VE GÜNEY AMERİKA	EKVADOR	15.410.263,00	16.757.863,11		8,74
ORTA VE GÜNEY AMERİKA	URUGUAY	11.656.302,69	12.326.056,69		5,75
ORTA VE GÜNEY AMERİKA	KOSTARIKA	6.192.014,99	9.403.385,59		51,86
ORTA VE GÜNEY AMERİKA	TRİNİDAD VE TOBAGO	9.275.091,07	7.979.624,70	-	13,97
ORTA VE GÜNEY AMERİKA	SURİNAM	5.609.804,95	7.161.433,26		27,66
ORTA VE GÜNEY AMERİKA	KÜBA	2.186.160,88	6.424.142,66		193,85
ORTA VE GÜNEY AMERİKA	PARAGUAY	2.564.448,11	4.283.211,75		67,02
ORTA VE GÜNEY AMERİKA	BOLİVYA	2.675.166,18	4.200.438,12		57,02
ORTA VE GÜNEY AMERİKA	HONDURAS	3.318.170,52	3.618.312,27		9,05
ORTA VE GÜNEY AMERİKA	GUYANA	2.843.211,94	3.559.457,90		25,19
ORTA VE GÜNEY AMERİKA	HAİTİ	3.101.298,82	3.371.194,25		8,70
ORTA VE GÜNEY AMERİKA	BARBADOS	1.990.110,09	2.979.978,44		49,74
ORTA VE GÜNEY AMERİKA	EL SALVADOR	3.299.641,10	2.861.786,81	-	13,27
ORTA VE GÜNEY AMERİKA	BAHAMALAR	2.901.121,95	2.206.708,51	-	23,94
ORTA VE GÜNEY AMERİKA	NIKARAGUA	1.464.023,44	1.794.730,06		22,59
ORTA VE GÜNEY AMERİKA	BELİZE	694.630,01	1.291.431,05		85,92
ORTA VE GÜNEY AMERİKA	CAYMAN ADALARI	1.403.520,11	1.240.426,42	-	11,62
ORTA VE GÜNEY AMERİKA	ANTİGUA VE BERMUDA	594.902,96	739.222,40		24,26
ORTA VE GÜNEY AMERİKA	GRENADA	727.919,12	682.840,68	-	6,19
ORTA VE GÜNEY AMERİKA	ST.VINCENT VE GRENAD	474.911,44	633.494,89		33,39
ORTA VE GÜNEY AMERİKA	ST.LUCIA	505.713,99	552.095,25		9,17
ORTA VE GÜNEY AMERİKA	ST.KİTTS VE NEVİS	423.770,96	461.657,29		8,94
ORTA VE GÜNEY AMERİKA	ARUBA	182.489,83	256.106,60		40,34
ORTA VE GÜNEY AMERİKA	DOMİNİKA	86.200,01	255.735,71		196,68
ORTA VE GÜNEY AMERİKA	TURKS VE CAICOS ADAS	69.768,02	254.510,81		264,80
ORTA VE GÜNEY AMERİKA	İNGİLİZ VİRJİN ADALARI	372.463,71	220.425,94	-	40,82
ORTA VE GÜNEY AMERİKA	BERMUDA	150.830,35	161.839,90		7,30
ORTA VE GÜNEY AMERİKA	FALKLAND ADALARI	167.497,48	107.934,54	-	35,56
ORTA VE GÜNEY AMERİKA	HOLLANDA ANTİLLERİ	1.660,00	49.307,47		2.870,33
ORTA VE GÜNEY AMERİKA	GÜN.GEORG.VE SAND.AD	-	11.000,00		100,00
ORTA VE GÜNEY AMERİKA	ABD VİRJİN ADALARI	360,00	160,01	-	55,55
ORTA VE GÜNEY AMERİKA	ANGUILLA	41.884,25	-	-	100,00
ORTA VE GÜNEY AMERİKA	ÜLKE GRUBU TOPLAMI	1.013.323.117,64	743.727.323,03	-	26,61

İSTATİSTİKLER

YAKIN, ORTA DOĞU ASYA	İRAK	1.185.785.701,49	1.111.786.049,88	-	6,24
YAKIN, ORTA DOĞU ASYA	LÜBNAN	1.481.038.901,97	685.037.209,91	-	53,75
YAKIN, ORTA DOĞU ASYA	İSRAİL	730.590.118,15	592.928.079,72	-	18,84
YAKIN, ORTA DOĞU ASYA	İRAN (İSLAM CUM.)	599.283.724,28	545.137.081,98	-	9,04
YAKIN, ORTA DOĞU ASYA	KKTC	459.890.599,61	510.456.863,57		11,00
YAKIN, ORTA DOĞU ASYA	BİRLEŞİK ARAP EMİRLİKLERİ	262.219.598,76	255.291.415,59	-	2,64
YAKIN, ORTA DOĞU ASYA	SUUDİ ARABİSTAN	131.658.895,57	229.405.905,55		74,24
YAKIN, ORTA DOĞU ASYA	SURİYE	163.009.646,02	176.060.319,02		8,01
YAKIN, ORTA DOĞU ASYA	ÜRDÜN	103.926.860,92	91.339.453,06	-	12,11
YAKIN, ORTA DOĞU ASYA	KATAR	119.423.472,02	77.937.979,65	-	34,74
YAKIN, ORTA DOĞU ASYA	KUVEYT	54.681.242,41	51.021.229,52	-	6,69
YAKIN, ORTA DOĞU ASYA	UMMAN	55.574.001,06	47.029.691,77	-	15,37
YAKIN, ORTA DOĞU ASYA	YEMEN	38.058.761,52	29.140.922,52	-	23,43
YAKIN, ORTA DOĞU ASYA	BAHREYN	30.674.541,62	23.994.258,17	-	21,78
YAKIN, ORTA DOĞU ASYA	DUBAİ	10.454.369,93	7.467.829,65	-	28,57
YAKIN, ORTA DOĞU ASYA	İŞGAL ALT. FİLİSTİN T	5.245.991,31	3.134.048,54	-	40,26
YAKIN, ORTA DOĞU ASYA	ÜLKE GRUBU TOPLAMI	5.431.516.426,64	4.437.168.338,10	-	18,31
DİĞER ASYA	ÇİN HALK CUMHURİYETİ	509.202.317,92	487.244.166,94	-	4,31
DİĞER ASYA	HİNDİSTAN	188.264.343,06	231.950.214,19		23,20
DİĞER ASYA	SİNGAPUR	235.256.400,25	133.689.229,06	-	43,17
DİĞER ASYA	MALEZYA	55.542.285,07	91.131.496,86		64,08
DİĞER ASYA	TAYLAND	95.224.865,73	91.116.318,76	-	4,31
DİĞER ASYA	GÜNEY KORE CUMHURİYETİ	83.622.610,18	86.523.420,36		3,47
DİĞER ASYA	PAKİSTAN	107.391.049,36	83.212.228,00	-	22,51
DİĞER ASYA	BANGLADEŞ	79.515.798,90	72.019.152,53	-	9,43
DİĞER ASYA	VİETNAM	85.596.814,51	67.560.675,89	-	21,07
DİĞER ASYA	ENDONEZYA	61.839.694,71	65.942.059,47		6,63
DİĞER ASYA	JAPONYA	45.279.620,41	49.433.120,74		9,17
DİĞER ASYA	AFGANİSTAN	40.011.770,30	41.848.310,49		4,59
DİĞER ASYA	TAYVAN	35.673.972,39	33.124.631,23	-	7,15
DİĞER ASYA	HONG KONG	34.652.440,66	32.814.652,68	-	5,30
DİĞER ASYA	FİLİPİNLER	21.239.145,43	20.207.932,51	-	4,86
DİĞER ASYA	MOĞOLİSTAN	10.699.858,84	15.873.084,65		48,35
DİĞER ASYA	SRI LANKA	14.786.163,91	11.191.471,23	-	24,31
DİĞER ASYA	KAMBOÇYA	4.455.080,57	3.816.918,48	-	14,32
DİĞER ASYA	MALDİV ADALARI	3.891.210,12	3.612.313,33	-	7,17
DİĞER ASYA	MYANMAR (BURMA)	3.444.934,29	1.547.189,00	-	55,09
DİĞER ASYA	NEPAL	805.245,81	1.256.090,85		55,99
DİĞER ASYA	BRUNEI	259.673,76	354.749,72		36,61
DİĞER ASYA	LAOS (HALK CUM.)	279.934,11	284.578,40		1,66
DİĞER ASYA	BUHUTAN	22.472,40	233.665,00		939,79
DİĞER ASYA	MAKAO	12.927,04	5.546,37	-	57,09
DİĞER ASYA	ÜLKE GRUBU TOPLAMI	1.716.970.629,73	1.625.993.216,74	-	5,30
AVUSTRALYA OKY. VE DİĞER ÜLKELER	AVUSTRALYA	55.350.757,03	66.112.883,92		19,44
AVUSTRALYA OKY. VE DİĞER ÜLKELER	YENİ ZELANDA	8.840.001,47	7.499.476,65	-	15,16
AVUSTRALYA OKY. VE DİĞER ÜLKELER	MARSHALL ADALARI	2.864.306,49	1.294.498,89	-	54,81
AVUSTRALYA OKY. VE DİĞER ÜLKELER	YENİ KALODENYA VE BA	324.309,08	916.092,34		182,48
AVUSTRALYA OKY. VE DİĞER ÜLKELER	PAPUA YENİ GİNE	387.176,47	451.640,88		16,65
AVUSTRALYA OKY. VE DİĞER ÜLKELER	FRANSIZ POLİNEZYASI	385.608,72	267.463,78	-	30,64
AVUSTRALYA OKY. VE DİĞER ÜLKELER	FİJİ	156.511,22	251.240,33		60,53
AVUSTRALYA OKY. VE DİĞER ÜLKELER	VENUATU	233.941,90	193.372,13	-	17,34
AVUSTRALYA OKY. VE DİĞER ÜLKELER	SAMOA (BATI SAMOA)	59.063,95	56.142,69	-	4,95
AVUSTRALYA OKY. VE DİĞER ÜLKELER	SOLOMON ADALARI	59.586,28	35.838,00	-	39,86
AVUSTRALYA OKY. VE DİĞER ÜLKELER	GUAM	9.091,85	1.058,54	-	88,36
AVUSTRALYA OKY. VE DİĞER ÜLKELER	KİRİBATİ	5.074,51	-	-	100,00
AVUSTRALYA OKY. VE DİĞER ÜLKELER	ÜLKE GRUBU TOPLAMI	68.675.428,97	77.079.708,15		12,24

AVUSTRALYA OKY.VE DİĞER ÜLKELER	ÜLKE GRUBU TOPLAMI	68.675.428,97	77.079.708,15	12,24
SERBEST BÖLGELER	TRAKYA SERBEST BÖLGE	131.846.685,02	125.419.486,89	- 4,87
SERBEST BÖLGELER	MERSİN SERBEST BÖLGE	154.608.929,31	71.228.736,66	- 53,93
SERBEST BÖLGELER	BURSA SERBEST BÖLG.	62.074.554,15	62.732.819,93	1,06
SERBEST BÖLGELER	MENEMEN DERİ SR.BLG.	64.300.462,02	61.950.745,23	- 3,65
SERBEST BÖLGELER	İST.DERİ SERB.BÖLGE	62.803.016,72	61.817.626,82	- 1,57
SERBEST BÖLGELER	AVRUPA SERBEST BÖLG.	81.782.701,53	57.850.291,81	- 29,26
SERBEST BÖLGELER	EGE SERBEST BÖLGE	52.387.292,87	55.716.373,90	6,35
SERBEST BÖLGELER	KAYSERİ SERBEST BLG.	45.849.734,25	45.576.083,20	- 0,60
SERBEST BÖLGELER	ADANA YUMURT.SER.BÖL	28.460.533,03	21.852.054,85	- 23,22
SERBEST BÖLGELER	ANTALYA SERBEST BÖL.	14.761.567,72	16.298.507,78	10,41
SERBEST BÖLGELER	KOCAELİ SERBEST BLG.	7.876.032,77	10.577.501,96	34,30
SERBEST BÖLGELER	GAZİANTEP SERB.BÖLG.	3.118.878,01	4.568.602,28	46,48
SERBEST BÖLGELER	AHL SERBEST BÖLGE	3.480.667,77	2.581.660,60	- 25,83
SERBEST BÖLGELER	TÜBİTAK MAM TEKN.S.B	729.692,38	1.981.964,02	171,62
SERBEST BÖLGELER	DENİZLİ SERBEST BÖLG	1.184.686,29	1.368.803,47	15,54
SERBEST BÖLGELER	BATI ANADOLU SERBEST BÖLGESİ	-	511.294,63	100,00
SERBEST BÖLGELER	SAMSUN SERBEST BÖLG.	416.885,71	247.918,65	- 40,53
SERBEST BÖLGELER	TRABZON SERBEST BLG.	-	14.785,77	100,00
SERBEST BÖLGELER	ÜLKE GRUBU TOPLAMI	715.682.319,55	602.295.258,45	- 15,84
DİĞER ÜLKELER	PALAU	263.907,80	640.096,42	142,55
DİĞER ÜLKELER	COOK ADALARI	222.883,16	333.508,31	49,63
DİĞER ÜLKELER	BİR.DEV.MİNOR OUTLY.	9.332,73	4.678,11	- 49,87
DİĞER ÜLKELER	AMERİKAN SAMOASI	104.399,29	312,00	- 99,70
DİĞER ÜLKELER	FRANSIZ GÜNEY TOPRAK	21.679,38	-	- 100,00
DİĞER ÜLKELER	DOĞU TİMOR	10.000,33	-	- 100,00
DİĞER ÜLKELER	İNGİLİZ HİNT OKY.TOP	881,98	-	- 100,00
DİĞER ÜLKELER	DİĞER	2.935.270,00	2.962.592,33	0,93
DİĞER ÜLKELER	ÜLKE GRUBU TOPLAMI	3.568.354,67	3.941.187,17	10,45
	GENEL TOPLAM	33.600.472.552,40	30.555.603.303,50	- 9,06

KİMYEVİ MADDELER VE MAMULLERİ İHTACATI 2022-2023 KÜMÜLATİF ÜLKE RAPORU (TÜRKİYE RAPORU)

S.NO	ÜLKE	2022	2023	% DEĞİŞİM
		DEĞER (USD)	DEĞER (USD)	DEĞER (USD)
1	HOLLANDA	2.268.739.680,14	2.018.094.177,10	- 11,05
2	RUSYA FEDERASYONU	1.431.607.669,62	1.713.640.950,65	19,70
3	İTALYA	1.515.191.099,00	1.574.105.844,64	3,89
4	ROMANYA	1.519.165.541,33	1.414.753.977,13	- 6,87
5	İSPANYA	1.217.628.821,69	1.315.186.330,06	8,01
6	ALMANYA	1.311.278.186,68	1.277.525.709,00	- 2,57
7	AMERİKA BİRLEŞİK DEVLETLERİ	1.522.093.992,58	1.152.420.424,24	- 24,29
8	IRAK	1.185.785.701,49	1.111.786.049,88	- 6,24
9	İNGİLTERE	891.941.269,53	870.791.009,37	- 2,37
10	BELÇİKA	926.289.065,73	785.637.286,95	- 15,18
11	FRANSA	770.082.316,55	710.774.973,71	- 7,70
12	LÜBNAN	1.481.038.901,97	685.037.209,91	- 53,75
13	İSRAİL	730.590.118,15	592.928.079,72	- 18,84
14	UKRAYNA	284.498.429,82	554.768.390,83	95,00
15	BULGARİSTAN	733.922.121,05	545.786.867,37	- 25,63
16	İRAN (İSLAM CUM.)	599.283.724,28	545.137.081,98	- 9,04
17	POLONYA	559.773.742,08	534.229.024,89	- 4,56
18	KKTC	459.890.599,61	510.456.863,57	11,00
19	MISIR	809.622.059,22	507.077.946,55	- 37,37
20	AZERBAIJAN-NAHÇIVAN	493.487.944,60	498.665.515,20	1,05
21	ÇİN HALK CUMHURİYETİ	509.202.317,92	487.244.166,94	- 4,31
22	GÜRCİSTAN	418.317.303,01	456.611.694,65	9,15
23	FAS	410.581.974,83	431.885.722,86	5,19
24	YUNANİSTAN	563.165.376,10	424.141.569,04	- 24,69
25	ÖZBEKİSTAN	360.923.268,13	382.384.351,62	5,95
26	MALTA	278.840.201,84	381.733.353,35	36,90
27	CEZAYİR	331.301.407,68	354.644.981,09	7,05
28	SLOVENYA	168.417.223,93	336.306.470,31	99,69
29	LİBYA	300.244.737,53	319.543.375,03	6,43
30	LETONYA	306.563.368,59	261.657.762,83	- 14,65
31	PORTEKİZ	230.267.611,07	257.086.710,26	11,65
32	BİRLEŞİK ARAP EMİRLİKLERİ	262.219.598,76	255.291.415,59	- 2,64
33	GÜNEY AFRİKA CUMHURİYETİ	1.135.927.309,50	254.983.245,82	- 77,55
34	HİNDİSTAN	188.264.343,06	231.950.214,19	23,20
35	SUUDİ ARABİSTAN	131.658.895,57	229.405.905,55	74,24
36	KAZAKİSTAN	197.045.087,24	229.100.796,88	16,27
37	TUNUS	230.640.258,19	215.156.212,87	- 6,71
38	SİRBİSTAN	244.237.498,40	208.519.003,28	- 14,62
39	BREZİLYA	376.325.679,82	199.573.963,97	- 46,97
40	SURİYE	163.009.646,02	176.060.319,02	8,01
41	ÇEKYA	170.536.045,53	169.228.902,49	- 0,77
42	TÜRKMENİSTAN	178.283.908,02	157.926.335,73	- 11,42
43	ARNAVUTLUK	221.735.860,67	144.732.009,05	- 34,73
44	TOGO	63.744.926,03	143.026.447,75	124,37
45	MEKSİKA	104.446.885,17	141.010.939,58	35,01

İSTATİSTİKLER

46	MACARİSTAN	142.344.297,97	135.197.082,33	-	5,02
47	SİNGAPUR	235.256.400,25	133.689.229,06	-	43,17
48	KANADA	134.521.693,83	131.815.214,80	-	2,01
49	İSVİÇRE	95.534.760,94	128.239.165,88		34,23
50	CEBELİ TARIK	62.386.648,62	125.761.023,31		101,58
51	TRAKYA SERBEST BÖLGE	131.846.685,02	125.419.486,89	-	4,87
52	BEYAZ RUSYA	113.411.898,25	123.049.490,08		8,50
53	MOLDAVYA	85.138.498,01	116.886.060,00		37,29
54	LİTVANYA	120.826.535,47	116.794.750,55	-	3,34
55	NİJERYA	147.200.853,20	107.962.691,13	-	26,66
56	BOSNA-HERSEK	102.553.580,71	97.017.756,23	-	5,40
57	KOSOVA	88.687.959,52	95.568.926,59		7,76
58	İRLANDA	124.472.972,46	92.168.015,89	-	25,95
59	AVUSTURYA	117.163.779,67	91.347.872,14	-	22,03
60	ÜRDÜN	103.926.860,92	91.339.453,06	-	12,11
61	MALEZYA	55.542.285,07	91.131.496,86		64,08
62	TAYLAND	95.224.865,73	91.116.318,76	-	4,31
63	İSVEÇ	116.997.992,99	87.695.234,06	-	25,05
64	GÜNEY KORE CUMHURİYETİ	83.622.610,18	86.523.420,36		3,47
65	KUZAY MAKEDONYA CUMHURİYETİ	81.228.146,31	83.797.954,37		3,16
66	PAKİSTAN	107.391.049,36	83.212.228,00	-	22,51
67	KATAR	119.423.472,02	77.937.979,65	-	34,74
68	SLOVAKYA	63.328.375,74	74.594.974,36		17,79
69	BANGLADEŞ	79.515.798,90	72.019.152,53	-	9,43
70	MERSİN SERBEST BÖLGE	154.608.929,31	71.228.736,66	-	53,93
71	ŞİLİ	71.928.455,34	70.340.836,43	-	2,21
72	VİETNAM	85.596.814,51	67.560.675,89	-	21,07
73	TACİKİSTAN	63.247.492,59	67.022.265,31		5,97
74	AVUSTRALYA	55.350.757,03	66.112.883,92		19,44
75	ENDONEZYA	61.839.694,71	65.942.059,47		6,63
76	BURSA SERBEST BÖLG.	62.074.554,15	62.732.819,93		1,06
77	MENEMEN DERİ SR.BLG.	64.300.462,02	61.950.745,23	-	3,65
78	İST.DERİ SERB.BÖLGE	62.803.016,72	61.817.626,82	-	1,57
79	KIRGIZİSTAN	62.379.661,72	61.182.927,37	-	1,92
80	DANİMARKA	52.358.611,45	60.104.431,68		14,79
81	HIRVATİSTAN	74.003.012,04	58.087.433,32	-	21,51
82	AVRUPA SERBEST BÖLG.	81.782.701,53	57.850.291,81	-	29,26
83	VENEZUELLA	38.268.363,20	57.024.464,00		49,01
84	EGE SERBEST BÖLGE	52.387.292,87	55.716.373,90		6,35
85	SENEGAL	65.084.623,52	51.957.407,45	-	20,17
86	KUVEYT	54.681.242,41	51.021.229,52	-	6,69
87	JAPONYA	45.279.620,41	49.433.120,74		9,17
88	UMMAN	55.574.001,06	47.029.691,77	-	15,37
89	KAYSERİ SERBEST BLG.	45.849.734,25	45.576.083,20	-	0,60
90	FİNLANDİYA	62.731.782,97	41.938.533,79	-	33,15
91	AFGANİSTAN	40.011.770,30	41.848.310,49		4,59
92	SOMALİ	36.853.514,96	38.405.491,85		4,21
93	ARJANTİN	110.657.267,14	35.804.726,53	-	67,64
94	FİLDİŞİ SAHİLİ	31.262.390,98	34.167.410,13		9,29

İSTATİSTİKLER

95	KENYA	41.951.662,56	34.085.274,86	-	18,75
96	TAYVAN	35.673.972,39	33.124.631,23	-	7,15
97	HONG KONG	34.652.440,66	32.814.652,68	-	5,30
98	SUDAN	48.949.334,80	31.160.381,22	-	36,34
99	PERU	35.252.384,20	30.509.643,79	-	13,45
100	KOLOMBİYA	33.133.689,54	29.851.631,90	-	9,91
101	LİBERYA	27.326.590,89	29.446.102,32	-	7,76
102	YEMEN	38.058.761,52	29.140.922,52	-	23,43
103	NORVEÇ	30.306.500,57	29.053.747,45	-	4,13
104	GANA	55.144.423,65	26.996.332,71	-	51,04
105	TANZANYA(BİRLEŞ.CUM)	35.767.906,41	26.248.168,29	-	26,62
106	KAMERUN	17.548.362,70	24.874.214,47	-	41,75
107	BAHREYN	30.674.541,62	23.994.258,17	-	21,78
108	ETİYOPYA	18.631.764,38	23.106.234,86	-	24,02
109	GUATEMALA	27.034.551,31	22.466.643,31	-	16,90
110	ADANA YUMURT.SER.BÖL	28.460.533,03	21.852.054,85	-	23,22
111	DOMİNİK CUMHURİYETİ	95.415.130,74	21.428.723,26	-	77,54
112	PANAMA	18.671.784,34	20.268.257,76	-	8,55
113	FİLİPİNLER	21.239.145,43	20.207.932,51	-	4,86
114	JAMAİKA	21.803.574,87	19.600.979,42	-	10,10
115	EKVADOR	15.410.263,00	16.757.863,11	-	8,74
116	ANTALYA SERBEST BÖL.	14.761.567,72	16.298.507,78	-	10,41
117	MORİTANYA	15.738.113,27	15.925.292,31	-	1,19
118	MOĞOLİSTAN	10.699.858,84	15.873.084,65	-	48,35
119	GİNE	16.601.155,85	15.727.839,24	-	5,26
120	MAURİTİUS	17.557.286,45	15.216.376,27	-	13,33
121	KARADAĞ	12.656.495,80	14.804.305,53	-	16,97
122	KONGO	6.547.338,04	14.319.841,62	-	118,71
123	CİBUTİ	25.651.926,05	13.384.494,79	-	47,82
124	URUGUAY	11.656.302,69	12.326.056,69	-	5,75
125	KONGO(DEM.CM)E.ZAİRE	5.798.989,34	11.368.840,09	-	96,05
126	SRI LANKA	14.786.163,91	11.191.471,23	-	24,31
127	KOCAELİ SERBEST BLG.	7.876.032,77	10.577.501,96	-	34,30
128	MOZAMBİK	18.406.780,78	10.202.396,55	-	44,57
129	ANGOLA	20.933.116,98	9.809.566,33	-	53,14
130	KOSTARIKA	6.192.014,99	9.403.385,59	-	51,86
131	LÜKSEMBURG	9.534.918,25	8.426.074,15	-	11,63
132	ESTONYA	8.602.430,89	8.305.866,67	-	3,45
133	MALİ	10.021.901,58	8.155.481,82	-	18,62
134	TRİNİDAD VE TOBAGO	9.275.091,07	7.979.624,70	-	13,97
135	GABON	6.750.527,63	7.559.299,98	-	11,98
136	YENİ ZELANDA	8.840.001,47	7.499.476,65	-	15,16
137	DUBAİ	10.454.369,93	7.467.829,65	-	28,57
138	SURİNAM	5.609.804,95	7.161.433,26	-	27,66
139	SIERRA LEONE	6.954.892,08	6.880.846,34	-	1,06
140	GAMBİYA	11.772.157,27	6.781.693,68	-	42,39
141	KÜBA	2.186.160,88	6.424.142,66	-	193,85
142	MADAGASKAR	6.348.529,14	6.287.675,31	-	0,96

İSTATİSTİKLER

143	BURKİNA FASO	6.159.265,64	5.326.601,77	-	13,52
144	KUZEY İRLANDA	5.955.589,33	4.698.563,53	-	21,11
145	UGANDA	7.012.087,49	4.641.569,37	-	33,81
146	RUANDA	3.177.768,12	4.632.054,53		45,76
147	GAZİANTEP SERB.BÖLG.	3.118.878,01	4.568.602,28		46,48
148	PARAGUAY	2.564.448,11	4.283.211,75		67,02
149	BOLİVYA	2.675.166,18	4.200.438,12		57,02
150	KAMBOÇYA	4.455.080,57	3.816.918,48	-	14,32
151	HONDURAS	3.318.170,52	3.618.312,27		9,05
152	MALDİV ADALARI	3.891.210,12	3.612.313,33	-	7,17
153	GUYANA	2.843.211,94	3.559.457,90		25,19
154	HAİTİ	3.101.298,82	3.371.194,25		8,70
155	İŞGAL ALT.FİLİSTİN TOPR.	5.245.991,31	3.134.048,54	-	40,26
156	BARBADOS	1.990.110,09	2.979.978,44		49,74
157	EL SALVADOR	3.299.641,10	2.861.786,81	-	13,27
158	ÇAD	4.071.998,51	2.845.807,11	-	30,11
159	AHL SERBEST BÖLGE	3.480.667,77	2.581.660,60	-	25,83
160	BENİN	4.376.923,01	2.549.642,65	-	41,75
161	ERİTRE	8.448.272,36	2.387.685,96	-	71,74
162	BAHAMALAR	2.901.121,95	2.206.708,51	-	23,94
163	NİJER	2.594.212,11	2.001.490,53	-	22,85
164	ZİMBABVE	2.104.406,58	1.990.449,06	-	5,42
165	TÜBİTAK MAM TEKN.S.B	729.692,38	1.981.964,02		171,62
166	NAMİBYA	10.137.456,05	1.907.231,20	-	81,19
167	NİKARAGUA	1.464.023,44	1.794.730,06		22,59
168	EKVATOR GİNESİ	1.646.762,95	1.591.286,00	-	3,37
169	MYANMAR (BURMA)	3.444.934,29	1.547.189,00	-	55,09
170	DENİZLİ SERBEST BÖLGE	1.184.686,29	1.368.803,47		15,54
171	BURUNDİ	313.808,00	1.355.173,69		331,85
172	MARSHALL ADALARI	2.864.306,49	1.294.498,89	-	54,81
173	BELİZE	694.630,01	1.291.431,05		85,92
174	NEPAL	805.245,81	1.256.090,85		55,99
175	CAYMAN ADALARI	1.403.520,11	1.240.426,42	-	11,62
176	ZAMBİYA	1.950.254,35	1.189.346,35	-	39,02
177	İZLANDA	1.146.391,07	1.144.133,46	-	0,20
178	SEYŞEL ADALARI VE BA.	1.439.085,99	1.132.714,04	-	21,29
179	GİNE-BİSSAU	911.470,31	1.051.132,66		15,32
180	YENİ KALODENYA VE BA.	324.309,08	916.092,34		182,48
181	GÜNEY SUDAN	587.995,91	804.943,54		36,90
182	CAPE VERDE	452.927,58	754.989,48		66,69
183	ANTIGUA VE BERMUDA	594.902,96	739.222,40		24,26
184	GRENADA	727.919,12	682.840,68	-	6,19
185	PALAU	263.907,80	640.096,42		142,55
186	ST.VINCENT VE GRENAD	474.911,44	633.494,89		33,39
187	MALAVİ	587.806,82	575.190,50	-	2,15
188	ST.LUCIA	505.713,99	552.095,25		9,17
189	KOMOR ADALARI	445.623,05	542.789,16		21,80
190	BATI ANADOLU SERBEST BÖLGESİ	-	511.294,63		100,00
191	ST.KİTTS VE NEVİS	423.770,96	461.657,29		8,94
192	PAPUA YENİ GİNE	387.176,47	451.640,88		16,65

193	ANDORRA	113.371,44	359.416,08	217,03
194	BRUNEI	259.673,76	354.749,72	36,61
195	COOK ADALARI	222.883,16	333.508,31	49,63
196	LAOS (HALK CUM.)	279.934,11	284.578,40	1,66
197	FRANSIZ POLİNEZYASI	385.608,72	267.463,78	- 30,64
198	ARUBA	182.489,83	256.106,60	40,34
199	DOMİNİKA	86.200,01	255.735,71	196,68
200	TURKS VE CAICOS ADAS	69.768,02	254.510,81	264,80
201	FİJİ	156.511,22	251.240,33	60,53
202	SAMSUN SERBEST BÖLG.	416.885,71	247.918,65	- 40,53
203	BUHUTAN	22.472,40	233.665,00	939,79
204	ORTA AFRİKA CUMHURİYETİ	259.862,48	220.688,69	- 15,07
205	İNGİLİZ VİRJİN ADALARI	372.463,71	220.425,94	- 40,82
206	VENUATU	233.941,90	193.372,13	- 17,34
207	BERMUDA	150.830,35	161.839,90	7,30
208	SAO TOME VE PRINCIPE	128.640,93	146.619,16	13,98
209	BOTSVANA	16.889,25	114.065,43	575,37
210	GÜNEY KIBRIS	186.058,08	109.552,91	- 41,12
211	FALKLAND ADALARI	167.497,48	107.934,54	- 35,56
212	SAN MARİNO	174.955,56	107.650,77	- 38,47
213	MAYOTTE	207.870,15	91.059,47	- 56,19
214	SAMOA (BATI SAMOA)	59.063,95	56.142,69	- 4,95
215	LESOTHO	90.002,54	55.632,32	- 38,19
216	HOLLANDA ANTİLLERİ	1.660,00	49.307,47	2.870,33
217	LİHTENŞTAYN	559.824,43	37.495,82	- 93,30
218	SOLOMON ADALARI	59.586,28	35.838,00	- 39,86
219	TRABZON SERBEST BLG.	-	14.785,77	100,00
220	GÜN.GEORG.VE SAND.AD.	-	11.000,00	100,00
221	DAĞISTAN CUMHURİYETİ	-	7.094,06	100,00
222	FAROE ADALARI	19.195,58	6.201,94	- 67,69
223	MAKAO	12.927,04	5.546,37	- 57,09
224	BİR.DEV.MİNOR OUTLY.	9.332,73	4.678,11	- 49,87
225	SVAZİLİND	5.436,00	4.037,05	- 25,73
226	GUAM	9.091,85	1.058,54	- 88,36
227	AMERİKAN SAMOASI	104.399,29	312,00	- 99,70
228	ABD VİRJİN ADALARI	360,00	160,01	- 55,55
229	ERMENİSTAN	-	131,49	100,00
230	ST.HELENA VE BAĞLANTI.	135.769,34	-	- 100,00
231	ANGUİLLA	41.884,25	-	- 100,00
232	FRANSIZ GÜNEY TOPRAK.	21.679,38	-	- 100,00
233	DOĞU TİMOR	10.000,33	-	- 100,00
234	KİRİBATİ	5.074,51	-	- 100,00
235	İNGİLİZ HİNT OKY.TOP.	881,98	-	- 100,00
236	TATARİSTAN	799,00	-	- 100,00
237	DİĞER	2.935.270,00	2.962.592,33	0,93
	GENEL TOPLAM	33.600.472.552,40	30.555.603.303,50	- 9,06



İKMİB *İstanbul*
Kimyevi Maddeler ve Mamulleri
İhracatçıları Birliđi
İstanbul Chemicals and Chemical Products Exporters' Association



İKMİB *İstanbul Kimyevi Maddeler ve Mamulleri İhracatçıları Birliği*

Yenibosna Merkez Mahallesi, Sanayi Caddesi, No:3, Dış Ticaret Kompleksi,
A Blok P.K.34197 Bahçelievler / İSTANBUL

P: +90 212 454 00 00

www.ikmib.org.tr

info@ikmib.org.tr



ikmibnews



ikmib