İKMİB İstanbul Kimyevi Maddeler ve Mamulleri İhracatçıları Birliği

ÇALIŞMA YILI RAPORU 2021

“Dış ticarette takip ettiğimiz ana prensip
ticaret muvazenemizin aktif karakterini muhafaza etmektir.
Çünkü tediye muvazenesinin en mühim esasını bu teşkil eder”
K. Atatürk

Türkiye Kimya İle Büyüyor!

Kimya sektörümüzün saygıdeğer sanayici ve ihracatçıları,

Sayın okuyucu,

2020 İKMİB çalışma yılı raporu önsöz yazımı aşağıdaki cümlelerle bitirmiştim;

'' Sevgili meslektaşlarım,

Emanetiniz olan İKMİB yönetimini dürüst, şeffaf ve akılcı bir yönetim biçimiyle yürütüyor olmaktan büyük onur duyuyoruz. Çözüme kavuşturduğumuz her sorun ve ulaştığımız her başarı bizlere olan güveninizin verdiği güçle gerçekleşmiştir.

Birlikte Çalıştık

Birlikte Başardık

Birlikte Daha Nice Başarıların Altına İmza Atacağız.

Çünkü

'BİZ BİRLİKTE GÜÇLÜYÜZ' "

Değerli meslektaşlarım,

Gerçekten çok zorlu iki yılı geride bıraktık.

2020 ve 2021 yıllarında dünyamız çetin bir sınavdan geçti desek yanılmış olmayız.

Toplumsal ve ekonomik açıdan bir çağın bitip başka bir çağın başladığını artık hepimiz net olarak görüyoruz.

Bu çağı sosyo ekonomik açıdan en iyi tanımlayan ifade sanırım 'Dijitalleşen Toplum' olurdu.

Bütün bunların ışığında biz de İKMİB olarak bütün faaliyetlerimizi ve gelecek vizyonumuzu, temelleri 1972 yılında Roma Klübünün 'Büyümenin Sınırları' raporuyla atılan ve 2015 yılındaki BM 'Sürdürülebilir Kalkınma Zirvesiyle' güncellenerek SÜRDÜRÜLEBİLİRLİK ilkeleri doğrultusunda şekillenen yeni sosyo ekonomik gerçeklikle bütünleştiriyoruz.

Yüksek teknolojili yüksek katma değer içeren ürün üretebilecek, Sürdürülebilirlik temelli ve ihracat odaklı yeni bir kimya ekosistemi kuruyoruz.

2021 faaliyetlerimizi hep bu çerçevede ele aldık.

Bir yandan küresel Corona salgını ile küçülen küresel ticari ve ekonomik sistem içerisinde Kimya sektörümüzün ihracatını yükseltip rekorlar kırarken diğer yandan da gelecek vizyonumuzu yeni çağa uygun ve yeni düzenin oyun kurucusu olabilmek için kurguladık.

Kimya Teknoloji Merkezi projemizi kısmetse bu kurgu ile içinde bulunduğumuz sene açıyoruz.

Büyük bir teknolojik devrim yaratmayı amaçlıyoruz.

Sektörümüzde yeni tekno girişimlerin önünü açmak en büyük amacımız. Bu sayede kimya sektöründeki katma değeri yükseltebileceğimizi biliyoruz.

Uluslararası akreditasyona sahip test ve analiz laboratuvarlarımız, ihracatımızın önündeki maliyet ve zaman engelini aşmamızı sağlıyor.

Sürdürülebilirlik merkezimiz, İhracatı Geliştirme Merkezimiz, dijital kütüphanemiz ve alt birimleri devreye girdiğinde ve sistem bütüncül olarak işlemeye başladığında çok kısa bir süre içerisinde kendi dijital araçlarıyla önemli bir kimya merkezi olacağız.

Orta/uzun erimde kendi finans modellememizi kurmayı hedefliyoruz.

Biliyoruz ki geleceğimizi şekillendilerecek en önemli sektör Kimya Sektörü olacak.

Çünkü direkt ya da dolaylı olarak ekonominin bütün unsurlarında ve bütün diğer sektörlerde kimya sektörünün payı var.

Biz bu payı ülkemiz olarak küresel bağlamda ne kadar çok artırabilirsek o kadar güçlü bir sürdürülebilir kalkınma atağı yapacağız.

Elinizdeki bu önemli rapor önümüzdeki bu güçlü dönemi tanımlayan bir çalışmanın eseri.

Gerek faaliyetlerimizi ifa eden, gerek projelerimizi geliştiren ve çalışma yılı raporumuzu hazırlayan emek sahibi herkese, yönetim kurulumuza ve tüm çalışma arkadaşlarıma teşekkürlerimi sunuyorum.

Birlikte Başardık,

Birlikte Çok Daha Büyük Başarılara İmza Atacağız.

Saygılarımla

Adil Pelişter

İstanbul Kimyevi Maddeler ve Mamulleri İhracatçıları Birliği Yönetim Kurulu Başkanı

İÇİNDEKİLER

YÖNETİM KURULU VE DENETİM KURULU ÜYELERİMİZ, GENEL SEKRETERLİK 8 - 11

2021 YILI EKONOMİK GÖRÜNÜM VE 2022 YILI ÖNGÖRÜLERİ 14 - 18

KİMYEVİ MADDELER VE MAMULLERİ SEKTÖRÜ 2021 YILI OCAK - ARALIK DÖNEMİ İHRACAT DEĞERLENDİRMESİ 22 - 44

2021 YILI FAALİYETLERİMİZ 48 - 77

DİĞER ŞUBELER 80 - 105

BASINDA İKMİB 108 - 111

2022 YILI İŞ PLANI 114

MALİ TABLOLAR VE DENETİM KURULU RAPORU 118 - 122

İSTATİSTİKLER 126 - 140

YÖNETİM KURULU VE DENETİM KURULU ÜYELERİMİZ, GENEL SEKRETERLİK

YÖNETİM KURULU

BETA KİMYA SANAYİ
VE TİCARET A.Ş.
ADİL PELİSTER
BAŞKAN

KORUMA TEMİZLİK A.Ş.
MEHMET İMER ÖZER
BAŞKAN YRD.

DERBY KONVEYÖR
BAND SAN. TİC. A.Ş.
ÖZCAN DOĞU KAYA
BAŞKAN YRD.

FIRAT PLASTİK KAUÇUK
SAN. VE TİC. A.Ş.
TAYFUN DEMİR
MUHASİP ÜYE

POLİSAN KİMYA SANAYİ A.Ş.
AHMET FAİK BİTLİS

PETKİM PETROKİMYA
HOLDİNG A.Ş.
ELCHIN IBADOV
(Nisan 2021 -)

ABDİ İBRAHİM İLAÇ
SAN. VE TİC. A.Ş.
HALİT SÜHA TAŞPOLATOĞLU

PETKİM PETROKİMYA
HOLDİNG A.Ş.
LEVENT KOCAGÜL
(Kasım 2020 - Nisan 2021)

AKYÜZ PLASTİK SANAYİ
VE TİCARET A.Ş.
MURAT AKYÜZ

SELUZ KİMYA KOZMETİK
TİC. VE SAN. A.Ş.
MURAT ÖZTÜRK

KOÇAK PETROL ÜRÜNLERİ
SAN. TİC. LTD. ŞTİ.
TAYFUN KOÇAK

ERKUL KOZMETİK
SANAYİ VE TİC. A.Ş.
UĞUR ADIYAMAN

DENETİM KURULU

MERBOLİN BOYA SAN.
VE TİC. A.Ş.
KENAN BAYTAŞ

GEMA POLİMER PLASTİK
ÜRÜNLERİ SAN. VE TİC. A.Ş.
ERKAN AYDIN

GÖKHAN PLASTİK AMBALAJ
PAZARLAMA VE TİC. LTD. ŞTİ.
HALİL GÖKHAN CAN

YÖNETİM KURULU YEDEK

TST RAKOR VE TIBBİ ALETLER SAN. VE TİC. LTD. ŞTİ.
AHMET FETHİ POLAT

ARSAN KİMYA SANAYİ VE TİCARET A.Ş.
AHMET KÖMÜRCÜ

KALE KİMYEVİ MADDELER SANAYİ VE TİCARET A.Ş.
AYŞE BURCU KALEAĞASI TURHAL
(AĞUSTOS 2021 -)

KALE KİMYEVİ MADDELER SANAYİ VE TİCARET A.Ş.
BİRGEN KALEAĞASI ÖZEMRE
(NİSAN 2018 - AĞUSTOS 2021)

BENO PLASTİK AMBALAJ VE KALIP SAN. TİC. LTD. ŞTİ.
HAKAN DİRGEME

GOLF KİMYA SANAYİ VE TİCARET LTD. ŞTİ.
HASAN ÜNVER

GÜVEN-EL PLASTİK VE KALIP SANAYİ VE TİC. LTD. ŞTİ.
KENAN BENLİER

REBUL KOZMETİK SANAYİ VE TİCARET A.Ş.
KERİM MÜDERRİSOĞLU

REKOR KAUÇUK SANAYİ TİCARET A.Ş.
MURAT SELAHATTİN ALGAN

ÖZGE PLASTİK AMBALAJ SANAYİ A.Ş.
ÖZGE YAVUZ

TİSAN MÜHENDİSLİK PLASTİKLERİ SAN. VE TİC. LTD. ŞTİ.
SELÇUK GÜLSÜN

DENETİM KURULU YEDEK

PARKİM PARFÜM PLASTİK VE KİMYA SAN. LTD. ŞTİ.
İPEK MÜSTECAPLIOĞLU

İZ BASKI SANAYİ VE TİCARET A.Ş.
KEMAL CİHAN TANIK

TİM DELEGE

BETA KİMYA SANAYİ
VE TİCARET A.Ş.
ADİL PELİSTER

BOZ TIBBİ MALZEME
SANAYİ VE TİC. A.Ş.
ADİL BOZ

BOYSAN BOYA SAN.
VE TİC. A.Ş.
BAHA TELLİ

KAYALAR KİMYA SANAYİ
VE TİCARET A.Ş.
ERSİN KAYALAR

FULYA KOZMETİK ISLAK MENDİL
İMALAT VE PAZARLAMA LTD. ŞTİ.
HULKİ SERDAR HAZIRLAR

BOYTEK REÇİNE BOYA VE
KİMYA SAN. TİC. A.Ş.
İSMAİL DARCAN

DEDE KİMYA NİKELAJ POLİSAJ
MALZ. HIRD. SAN. VE TİC. A.Ş.
KAMİL FAZIL DEDE

MERBOLİN BOYA SAN. VE TİC. A.Ş.
KENAN BAYTAŞ

UYSAL PLASTİK SANAYİ
VE TİCARET LTD. ŞTİ.
MEHMET UYSAL

AKYÜZ PLASTİK SANAYİ
VE TİC. A.Ş.
MURAT AKYÜZ

KEMAL KAŞO BÜRO OKUL
REKLAM GEREÇLERİ İMALAT
SAN. VE TİC. LTD. ŞTİ.
MUSTAFA KEMAL KAŞO

YEPSA YELKENCİLER
PLASTİK SAN. VE TİC. A.Ş.
MUZAFFER YELKENCİ

GÜRLEK PLASTİK VE
TİC. LTD. ŞTİ.
OĞUZHAN GÜRLEK

EMRE ECZA İLAÇ AŞI SANAYİ
TİCARET VE DANIŞMANLIK LTD.ŞTİ.
ORHAN MUTLU TOPAL

TİM DELEGE YEDEK

NTG PLASTİK SAN. VE TİC. A.Ş.
ABDURRAHMAN TAHİR GÖNENÇ

ARSAN KİMYA SANAYİ VE TİCARET A.Ş.
AHMET KÖMÜRCÜ

TAN KAUÇUK SANAYİ VE TİC. LTD. ŞTİ.
FARUK TAN

KAYALAR ÇAĞDAŞ ENDÜSTRİYEL MUTFAK SAN. VE TİC. LTD. ŞTİ.
İSLAM KAYA

ANADOLU MİKRONİZE MADENCİLİK SAN. VE TİC. A.Ş.
MUHİTTİN ÖZDEMİR

ROTAKEM DIŞ TİCARET KAUÇUK KİMYA SAN. LTD. ŞTİ.
MURAT ÖZKILIÇ

ARIKAN PLASTİK VE KIRTASİYE SAN. İÇ VE DIŞ TİC. LTD. ŞTİ.
SELAHATTİN ARIKAN

WORLD MEDICINE İLAÇ SAN. VE TİC. A.Ş.
SOHRAB MAMMADOV

TELAS LASTİK SANAYİ VE TİCARET A.Ş.
SUPHİ ATLIHAN

DALİZE KOZMETİK SANAYİ VE TİC. LTD. ŞTİ.
SÜLEYMAN ÖZGÜR ÖZTÜRK

İSKO PLASTİK VE KALIP SAN. TİC. A.Ş.
SÜREYYA TEVRUZ

DEREN AMBALAJ SANAYİ VE TİCARET A.Ş.
ZEKİ LEVİ

GENEL SEKRETERLİK

GENEL SEKRETER
DR. S. ARMAĞAN VURDU

GENEL SEKRETER YARDIMCISI
COŞKUN KIRLIOĞLU

GENEL SEKRETER YARDIMCISI
MUHARREM KAYILI

GENEL SEKRETER YARDIMCISI
AYDIN YILMAZ

2021 YILI EKONOMİK GÖRÜNÜM VE 2022 YILI ÖNGÖRÜLERİ

0.00
25,187.70

2021 YILI EKONOMİK GÖRÜNÜM VE 2022 YILI ÖNGÖRÜLERİ

DÜNYA EKONOMİSİ

2019 yılı sonuna doğru başlayan ve tüm dünyaya yayılan Covid-19 salgını, 2021 yılında da dünya ekonomisi üzerinde etkisini belirgin şekilde hissettirmeye devam etmiştir. 2021 yılı başında küresel ölçekte aşılama sürecine başlanması salgının kontrol altına alınmasına yönelik beklentiler oluştursa da, yıl içinde tespit edilen Covid-19'un yeni varyantları sebebiyle dünya genelinde vaka sayısı artmaya devam etmiştir. Aşı tedariğinde yaşanan sorunlar ile birlikte Covid-19 salgınının yayılımını engellemek amacıyla birçok ülkenin sosyal hayatı kısıtlayıcı önlemler alması ekonomileri genel olarak olumsuz etkilemiştir. Bu dönemde ekonomik toparlanma ve aşılama süreci ülkeden ülkeye farklılık göstermiştir.

IMF raporlarına göre, 2020 yılında %3,1 oranında daralan küresel ekonominin 2021 yılında %5,9 oranında büyüyeceği, 2022 ve 2023 yıllarında ise sırasıyla %4,4 ve %3,8 oranında büyüme gerçekleşeceği öngörülmektedir. 2021 yılında gelişmiş ekonomilerde %5,0 oranında, gelişmekte olan ülkelerde ise %6,5 oranında büyüme gerçekleşeceği tahmin edilmektedir. Ancak Rusya'nın Ukrayna'ya saldırması ile başlayan ve batılı ülkelerin Rusya'ya uyguladıkları geniş ölçekli yaptırımlar ile devam eden jeopolitik gelişmelerin, küresel çapta ekonomilerin büyüme oranları üzerinde olumsuz etki oluşturması söz konusudur. 2021 yılının başında salgınla mücadele ve ekonomik toparlanma kapsamında yüklü miktardaki kurtarma paketini hayata geçiren ABD'de iktisadi faaliyetlerde güçlü bir toparlanma gözlemlenmiştir. Dünyanın en büyük ekonomisi konumunda bulunan ABD 2021 yılında %5,7 oranında büyümüştür. Bu büyüme oranı, ABD'nin 1984 yılından beri yıllık bazda sergilemiş olduğu en yüksek büyüme oranıdır. IMF verilerine göre ABD'nin 2022 yılında %4,0 ve 2023 yılında %2,6 büyüme gerçekleştirmesi beklenmektedir. 2021 yılında Euro bölgesinde ekonomik aktivitedeki canlanma hız kazanmıştır. Euro bölgesi 2021 yılında %5,2 büyüme gerçekleştirmiştir. Euro bölgesinin 2022 yılında %3,9, 2023 yılında ise %2,5 büyüme gerçekleştireceği tahmin edilirken, Çin ekonomisi ise 2021 yılında %8,1 oranında büyümüştür. Çin'in 2022 ve 2023 yılındaki büyüme oranlarının sırasıyla %4,8 ve %5,2 olarak gerçekleşeceği öngörülmektedir.

Covid-19 salgınının ekonomiler üzerindeki olumsuz etkilerinin mümkün olduğunca azaltılması amacıyla merkez bankaları bu dönemde genişleyici para politikalarını tercih etmişler, varlık alım programlarını sürdürmüşler ve faiz oranlarını düşük seviyelerde tutmuşlardır. 2020 yılının önemli bölümünde karantina ve sosyal kısıtlamalara tabi olan ekonomilerin açılmaya başlaması ve hükümetlerin destekleyici politikalarının piyasalarda büyük miktarda para bolluğu oluşturması ile birlikte, emtia fiyatlarındaki artış ve tedarik zincirlerinde yaşanan problemlerin de etkisiyle 2021 yılında dünya çapında enflasyon oranları ciddi biçimde yükseliş göstermiştir. 2021 yılında ABD'de enflasyon oranı %7,0 ile 1982 yılından beri en yüksek seviyesine çıkmıştır. Benzer şekilde OECD ülkelerinde de enflasyon oranı %5,6 ile 1996 yılından beri zirve noktasına ulaşmıştır. Euro bölgesindeki enflasyon oranı ise %5,0 ile son 25 yılın en yüksek düzeyinde gerçekleşmiştir. Bu dönemde Almanya'da enflasyon oranı %3,1, Çin de ise %0,9 olarak gerçekleşmiştir.

Başta ABD Merkez Bankası olmak üzere dünya çapında birçok merkez bankası ilk aşamada enflasyonun geçici olduğu yönünde açıklamalarda bulunup genişleyici para politikalarını sürdürürken, enflasyonun giderek artış göstermesi karşısında ilerleyen zamanda enflasyonun kalıcı ve uzun süreli bir görünüm sergilediğini belirtmişlerdir. Küresel ölçekte enflasyona yönelik kaygılar yüksek kalmaya devam ederken, merkez bankaları para politikalarında sıkılaştırma adımları atmaya başlamışlardır.

Özellikle pandemi sonrası toparlanma sürecinin getirdiği yoğun talebin etkisiyle emtia fiyatlarında 2021 yılında büyük artışlar yaşanmıştır. 12 aylık ortalamalar dikkate alındığında, enerji fiyatları 2021 yılında bir önceki yıla göre yaklaşık iki kat artmıştır. Ekim ayında enerji fiyatları zirve noktasına ulaşmıştır. Petrol fiyatları 2021 yılı Ekim ayında varil başına 86,4 dolar ile son yedi yılın en yüksek seviyesine çıkmıştır. Doğalgaz ve kömür fiyatları da 2021 yılında rekor seviyelere ulaşmıştır. Metallerin ortalama fiyatları 2021 yılında bir önceki yıla göre yaklaşık %48 oranında artarken, 2021 yılı Temmuz ayında zirve noktasına ulaştıktan sonra düşüş trendine girmiştir. Tarımsal hammadde emtia fiyatları %16 oranında yükselmiştir. Değerli metallerin fiyatları ise 2021 yılında bir önceki yıla göre %3,7 artış göstermiştir. Emtia fiyatlarındaki yükselişin üretim, ihracat, enflasyon dahil ekonominin her alanında büyük etkileri görülmektedir.

2021 yılında ekonomiyi etkileyen gelişmelerden bir diğeri ise tedarik zincirlerinde yaşanan sorunlardır. Covid-19 salgını ile birlikte tedarik zincirleri üzerinde ciddi baskılar oluşmuştur. Özellikle "çip krizi" olarak nitelendirilen ve yarı iletken arzının talebi karşılayamaması ile oluşan durum küresel çapta birçok sektörü olumsuz etkilemiştir. Bu dönemde navlun fiyatlarında da büyük artışlar yaşandığı gözlemlenmiştir. Ayrıca 2021 yılı Mart ayında Süveyş Kanalı'nda yaşanan gemi kazası, yüzde 85 oranında deniz taşımacılığı üzerinden ilerlemekte olan dünya ticaretini ve küresel lojistik ağını olumsuz etkileyen diğer bir faktör olmuştur. Lojistik maliyetlerdeki artış birçok ticari ürünün maliyetini etkilemiş durumdadır. Tedarik zincirlerinde yaşanan sorunlar uluslararası ticaret alanında ciddi kayıplara ve/ya akış yönü değişimlerine sebebiyet vermektedir.

Yükselen enerji fiyatları ve tedarik zincirleri sorunlarının 2022 yılında da fiyatlar üzerinde yukarı yönlü etkilerinin olacağı değerlendirilmektedir. Yeni oluşabilecek küresel riskler, merkez bankalarının para politikalarını sıkılaştırması ve yeni Covid-19 varyantlarının ortaya çıkması gibi durumların ekonomik toparlanma sürecini yavaşlatma ihtimali bulunmaktadır. Birçok uluslararası kuruluş tarafından, Covid-19 aşısının dünya çapında tüm ülkeleri kapsayacak şekilde eşit bir dağıtımının gerçekleştirilmesinin salgın ile ilgili risklerin azaltılabilmesi için gerekli olduğu vurgulanmaktadır.

DÜNYA EKONOMİSİNDE BÜYÜME ÖNGÖRÜLERİ (%)

	2021	2022	2023
Dünya	**5,9**	**4,4**	**3,8**
Gelişmiş Ülkeler	**5,0**	**3,9**	**2,6**
ABD	5,6	4,0	2,6
Euro Bölgesi	5,2	3,9	2,5
Almanya	2,7	3,8	2,5
Fransa	6,7	3,5	1,8
İtalya	6,2	3,8	2,2
İspanya	4,9	5,8	3,8
Japonya	1,6	3,3	1,8
Birleşik Krallık	7,2	4,7	2,3
Kanada	4,7	4,1	2,8
Diğer Gelişmiş Ülkeler	4,7	3,6	2,9
Gelişmekte Olan Ülkeler	**6,5**	**4,8**	**4,7**
Gelişmekte Olan Asya	7,2	5,9	5,8
Çin	8,1	4,8	5,2
Hindistan	9,0	9,0	7,1
ASEAN-5	3,1	5,6	6,0
Gelişmekte Olan Avrupa	6,5	3,5	2,9
Rusya	4,5	2,8	2,1
Latin Amerika ve Karayipler	6,8	2,4	2,6
Brezilya	4,7	0,3	1,6
Meksika	5,3	2,8	2,7
Orta Doğu ve Orta Asya	4,2	4,3	3,6
Suudi Arabistan	2,9	4,8	2,8
Sahra Altı Afrika	4,0	3,7	4,0
Nijerya	3,0	2,7	2,7
Güney Afrika	4,6	1,9	1,4

Kaynak: IMF (2022)

Pandemi sonrası dönemde uluslararası ticarette gözlemlenen güçlü toparlanma dikkat çekmektedir. OECD verilerine göre 2021 yılında küresel ticaret hacminin bir önceki yıla göre %9,3 arttığı değerlendirilirken, bu artış hızının 2022 yılında %5, 2023 yılında ise %4,5 olarak gerçekleşeceği tahmin edilmektedir. Bu kapsamda toplam küresel ticaret hacminin 2022 yılı içinde pandemi öncesindeki seviyesine ulaşacağı ve bu seviyeyi aşacağı öngörülmektedir. Dünyanın en büyük ticari mal ihracatçısı olan Çin, 2021 yılında toplam ihracatını değer bazında bir önceki yıla göre yaklaşık %30 artırmıştır. Bu dönemde Çin'in ihracatı rekor seviye olan 3,37 trilyon dolara ulaşmış ve 676 milyar dolar dış ticaret fazlası elde edilmiştir. Geçici verilere göre ABD'nin ihracatı 2021 yılında değer bazında yaklaşık %23 artışla 1,76 trilyon dolar seviyesinde gerçekleşirken, Almanya'nın ihracatı ise değer bazında yaklaşık %18 artışla 1,63 trilyon dolar seviyesine yükselmiştir.

DTÖ verilerine göre dünya mal ticareti üst üste dört çeyrek süren güçlü büyümenin ardından 2021 yılının üçüncü çeyreğinde bir önceki çeyreğe göre %0,8 düşüş göstermiştir. Bu düşüşün başlıca sebepleri arasında önceki çeyreklere kıyasla değişen baz etkisi, tedarik zincirlerinde yaşanan sorunlar ve artan Covid-19 vaka sayısının uluslararası ticarete olumsuz yansıması gösterilmektedir. Yıllık bazda incelendiğinde, 2021 yılı üçüncü çeyreği itibariyle toplam uluslararası mal ticaretinin geçtiğimiz yıla göre miktar bazında %11,9 artmış olduğu görülmektedir. Değer bazında ise artış oranı %24 olarak gerçekleşmiştir. 2021 yılı sonu itibariyle bir önceki yıla göre dünya ticaret hacminde miktar bazındaki artışın %10,8 olarak gerçekleştiği tahmini yapılmaktadır.

Özellikle emtia fiyatlarındaki yükselişin etkisiyle değer bazında dünya ihracatı 2021 yılında ciddi bir artış göstermiştir. 2021 yılının ilk çeyreğinde bir önceki yılın aynı dönemine göre %16,7 artış gösteren dünya ticareti artış hızı, 2021 yılının 2. çeyreğinde %46,7'ye ulaşmıştır. 2021 yılının 3. çeyreğinde ise dünya ticareti değer bazında bir önceki yıla göre %24,1 artmıştır. Mevsimsel etkilerden arındırılmış dünya mal ticareti miktar bazında 2021 yılının üçüncü çeyreğinde aynı yılın ikinci çeyreğine göre düşüş göstermiştir. Bu düşüşün ana sebebi Kuzey Amerika ve Avrupa bölgesindeki ithalat talebinin azalmasından kaynaklanmaktadır. Bu gelişme Asya bölgesi başta olmak üzere toplam dünya ihracatında bir azalışa neden olmuştur. Asya bölgesinin gerçekleştirdiği ithalatta da azalış meydana gelmiştir.

2008-2009 yıllarında gerçekleşen küresel finans krizi ile karşılaştırıldığında, Covid-19 salgının etkilerine karşı uluslararası ticaretinin daha dayanıklı bir duruş göstermiş olduğu değerlendirilmektedir. Özellikle mal ticaretinde güçlü bir toparlanma görülmektedir. Covid-19 salgının etkisinin en fazla hissedildiği alanların başında gelen küresel hizmet ticaretinde ise toparlanma süreci mal ticaretine göre daha yavaş gerçekleşmektedir.

DEĞER BAZINDA DÜNYA MAL TİCARETİ (% - ÇEYREK DÖNEMLER DEĞİŞİM)

	İhracat				İthalat			
	2020 4.çeyrek	2021 1.çeyrek	2021 2.çeyrek	2021 3.çeyrek	2020 4.çeyrek	2021 1.çeyrek	2021 2.çeyrek	2021 3.çeyrek
Dünya	3,1	16,7	46,7	24,1	2,2	14,2	44,4	24,7
Asya	8,9	27,5	36,7	23,5	0,8	19,6	42,2	30,7
Avrupa	5,5	13,1	48,3	17,4	5,5	11,9	47,5	17,9
Kuzey Amerika	-3,3	4,5	55,2	21,1	2,9	11,2	42,1	22,0
Güney ve Orta Amerika	-3,2	15,0	52,6	38,9	-3,1	11,1	60,7	54,1

Kaynak: DTÖ

MİKTAR BAZINDA DÜNYA MAL TİCARETİ (% - ÇEYREK DÖNEMLER DEĞİŞİM)

	İhracat				İthalat			
	2020 4.çeyrek	2021 1.çeyrek	2021 2.çeyrek	2021 3.çeyrek	2020 4.çeyrek	2021 1.çeyrek	2021 2.çeyrek	2021 3.çeyrek
Dünya	0,7	6,2	23,1	6,7	0,8	6,1	21,9	9,5
Asya	8,3	18,7	22,0	8,7	2,7	10,5	17,1	11,0
Avrupa	-1,9	2,3	26,7	5,5	0,3	1,9	23,8	5,9
Kuzey Amerika	-3,3	-2,2	28,6	2,9	2,9	7,7	26,4	10,2
Güney ve Orta Amerika	-1,8	-1,3	12,9	4,3	-2,1	7,7	36,2	31,5

Kaynak: DTÖ

TÜRKİYE EKONOMİSİ

Covid-19 salgını, tedarik zincirlerindeki sorunlar, emtia fiyatlarında yaşanan büyük artışlar gibi gelişmelerin tüm dünyada olduğu gibi Türkiye ekonomisini üzerinde de önemli etkileri olmuştur. Tüm bu küresel risklerin oluşturduğu olumsuz ortama rağmen Türkiye ekonomisi 2021 yılında toparlanma sürecini sürdürmüştür. 2021 yılının ilk çeyreğinde Türkiye ekonomisi geçen yılın aynı dönemine göre %7,4 oranında büyürken, ikinci çeyrekte gerçekleştirdiği yaklaşık %21,7'lik büyüme ile bu dönemde dünyanın en fazla büyüyen ülkeleri arasında yer almıştır. 2021 yılının üçüncü çeyreğinde ise büyüme oranı %7,4 olarak gerçekleşmiştir. Türkiye ekonomisi 2021 yılında %11,0 büyümüştür.IMF verilerine göre Türkiye'nin 2022 yılında büyüme oranının %3,3 olarak gerçekleşmesi beklenmektedir. Dünya Bankası ise 2022 yılı için Türkiye'nin %2 büyüyeceğini öngörmektedir.

2021 yılı Türkiye ekonomisi için önemli gelişmelerin yaşandığı bir yıl oldu. 12 aylık kümülatif verilere göre cari açık Aralık ayında 14,9 milyar dolar olarak gerçekleşti. 2021 sonu itibarıyla TÜFE enflasyonu son 19 yıldaki en yüksek değeri olan %36,08 seviyesine ulaştı. 2021 yılında dış ticaret açığı bir önceki yıla kıyasla %8 azalışla 45,9 milyar dolara geriledi. 2020 yılında %77 düzeyinde bulunan ihracatın ithalatı karşılama oranı 2021 yılında %83 düzeyine yükseldi. Türkiye'nin ticari mal ihracatı 2021 yılında geçen yıla kıyasla %32,9 artışla rekor seviye olan 225,4 milyar dolara çıktı. Miktar bazında ise 174 milyon ton ihracat gerçekleştirilirken, birim ihracat değeri geçen yıla göre yüzde 17 artarak kilogram başına 1,29 dolar seviyesine çıktı.

Türkiye hizmet sektörü ihracatı ise 2021 yılı Ocak-Kasım döneminde bir önceki yılın aynı dönemine göre %61,6 artışla 51,3 milyar dolara yükselmiş ve yaklaşık 23,4 milyar dolar dış ticaret fazlası elde edilmiştir. Türkiye'nin en fazla ihracat gerçekleştirdiği hizmet sektörlerinin başında gelen ve Covid-19 salgınından büyük oranda etkilenen turizm ve seyahat hizmetleri ihracatı, 2021 yılı Ocak-Kasım döneminde bir önceki yılın aynı dönemine göre yaklaşık iki kat artış göstermiş ve 19,3 milyar dolara yükselmiştir. Taşımacılık hizmetleri sektörü de bu dönemde önemli bir toparlanma sergileyerek %43,9'luk artışla 10,7 milyar dolar ihracata ulaşmıştır.

TÜRKİYE'NİN TEMEL EKONOMİK GÖSTERGELERİ

	2015	2016	2017	2018	2019	2020	2021
GSYH (Yıllık Reel Yüzde Değişim)	6,1	3,3	7,5	3,0	0,9	1,8	11,0
Sanayi Üretim Endeksi (Yıllık Değişim) (%)	4,5	1,3	8,7	- 9,8	8,6	9,0	14,4
İmalat Sanayi Kapasite Kullanım Oranı	76,8	77,4	78,5	76,8	75,9	71,9	78,7
İşsizlik Oranı	10,3	10,9	10,9	11,0	13,7	13,2	11,2
Cari İşlemler Dengesi (Milyar USD)	-32	-32	- 47	- 28	1,7	- 37	-15
Cari İşlemler Dengesi / GSYH Oranı (%)	-3,7	-3,8	-5,5	-3,6	0,2	-5,1	-1,8
Dış Ticaret Dengesi (Milyar USD)	-63	-53	-75	-54	-29	-50	- 46
İhracat (FOB, Milyar USD)	151	149	164	177	181	170	225
İthalat (CIF, Milyar USD)	214	202	239	231	210	220	271
Bütçe dengesi / GSYH (%)	-1,0	- 1,1	- 1,5	-1,9	- 2,9	- 3,4	-2,7
TÜFE (Yıl sonu değişimi) (%)	8,81	8,53	11,92	20,30	11,84	14,60	36,08

Kaynak: Hazine ve Maliye Bakanlığı,TÜİK,TCMB,BDDK

Not:2021 yılı GSYH verileri 4 çeyreğin toplanması suretiyle elde edilmiştir. Takvim Etkisinden Arındırılmış Sanayi Üretim Endeksi gösterilmektedir

48.991
44.87
31.012
20.558
12.002

KİMYEVİ MADDELER VE MAMULLERİ SEKTÖRÜ 2021 YILI OCAK-ARALIK DÖNEMİ İHRACAT DEĞERLENDİRMESİ

SEKTÖR İHRACATININ GENEL DEĞERLENDİRMESİ

2021 yılı sektör ihracatı 25,4 milyar dolar olarak gerçekleşmiştir. 2020 yılına kıyasla sektör ihracatı değer bazında % 38,79 artış göstermiştir. 2021 yılı aylık bazda incelendiğinde Aralık ayı 2,49 milyar dolar ile en yüksek ihracatın gerçekleştiği ay olurken, Ocak ayı 1,64 milyar dolar ile en düşük ihracatın gerçekleştiği ay olmuştur.

Sektör ihracatının 2020 ve 2021 yılları kıyaslı grafiği ile son beş yıllık dönem karşılaştırmaları aşağıdaki tablolarda görülmektedir.

KİMYEVİ MADDELER VE MAMULLERİ SEKTÖRÜ 2020-2021 YILLARI İHRACAT KARŞILAŞTIRMASI (FOB, MİLYAR USD)

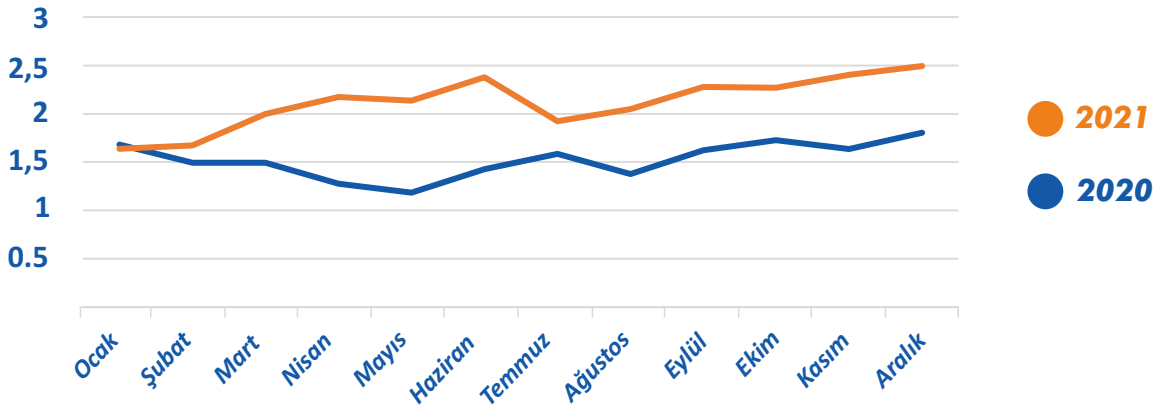

Kaynak: İKMİB Yönetim Kurulu Raporu, Aralık 2021

KİMYEVİ MADDELER VE MAMULLERİ SEKTÖRÜ SON 5 YILLIK İHRACAT DEĞERLERİ (FOB, MİLYAR USD)

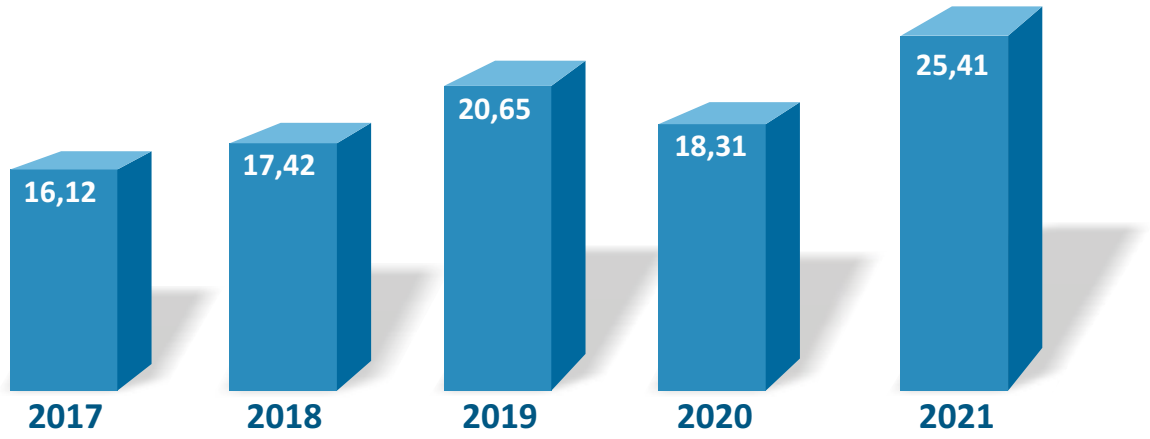

Kaynak: İKMİB Yönetim Kurulu Raporları, Aralık 2018-2021 Verileri.

KİMYEVİ MADDELER VE MAMULLERİ SEKTÖRÜ SON 5 YILLIK İHRACAT DEĞERLERİ

Yıl	Türkiye İhracatı (Milyar USD)	Kimya Sektör İhracatı (Milyar USD)	Kimya Sektör İhracatının Bir Önceki Yıla Oranla Değişimi (%)	Kimya İhracatının Türkiye İhracatındaki Payı (%)
2017	156,99	16,12	15,10	10,27
2018	176,86	17,42	8,09	9,85
2019	180,83	20,65	18,54	11,42
2020	169,51	18,31	-11,32	10,80
2021	225,37	25,41	38,79	11,27

Kaynak: TİM Yıllık İhracat Verileri, İKMİB Yönetim Kurulu Raporları, Aralık 2018-2021 Verileri.

Öte yandan 27 ila 40 fasıl numaralı ürünlerin dış ticaret verilerini Türkiye İstatistik Kurumunun verilerinden incelediğimizde; 2021 yılı toplam ithalatın 97,32 milyar dolar olarak gerçekleştiği, ihracatın ithalatı karşılama oranının %30 olarak gerçekleştiği görülmektedir. Sektöre ilişkin ithalatı mineral yağlar ve yakıtlara ilişkin ürün grubundan ayrıştırdığımızda ise ithalatın 48,11 milyar dolar olduğu ve ihracatın ithalatı karşılama oranının ise %60'a yükseldiği görülmektedir.

Fasıl	Fasıl adı	2021 Yılı İhracat (USD)	2021 Yılı İthalat (USD)
27	Mineral yakıtlar, mineral yağlar ve bunların damıtılmasından elde edilen ürünler, bitümenli maddeler, mineral mumlar	6.631.486.881	49.210.610.171
39	Plastikler ve mamulleri	9.231.616.253	17.330.463.934
29	Organik kimyasal ürünler	921.477.012	8.605.697.395
30	Eczacılık ürünleri	1.678.380.872	6.767.192.240
40	Kauçuk ve kauçuktan eşya	3.302.847.006	3.429.327.280
38	Muhtelif kimyasal maddeler (biodizel, yangın söndürme maddeleri, dezenfektanlar, haşarat öldürücüler, vb.)	1.096.588.196	2.771.160.833
32	Debagatte ve boyacılıkta kullanılan hülasalar, tanenler, boyalar, pigmentler, vernikler, macunlar, mürekkepler, vb.	1.106.991.328	2.350.161.514
28	İnorganik kimyasallar, kıymetli metal, radyoaktif element, metal ve izotopların organik-anorganik bileşikleri	2.147.986.208	2.123.032.086
31	Gübreler	396.425.497	1.921.685.571
34	Sabunlar, yüzey-aktif organik maddeler, yıkama yağlama müstahzarları, mumlar,bakım müstahzarları, dişçilik müstahzarları	984.020.247	1.094.701.330
33	Uçucu yağlar ve rezinoitler, parfümeri, kozmetik veya tuvalet müstahzarları	1.005.335.821	1.048.932.686
35	Albüminoid maddeler, değişikliğe uğramış nişasta esaslı ürünler, tutkallar, enzimler	328.035.055	484.322.072
37	Fotoğrafçılıkta veya sinemacılıkta kullanılan eşya	12.398.252	126.513.793
36	Barut ve patlayıcı maddeler, pirotekni mamulleri, kibritler, piroforik alaşımlar, ateş alıcı maddeler	26.658.285	59.642.046
	Genel Toplamı	**28.870.246.913**	**97.323.442.951**

Kaynak: TÜİK Özel Ticaret Sistemi İhracat Verileri, Şubat 2022

ÜRÜN GRUBU DEĞERLENDİRMESİ

Toplam Kimyevi Maddeler ve Mamulleri ihracatı içinde, "Plastikler ve Mamulleri" ürün grubu %41,99'luk artış ve 8,99 milyar dolarlık ihracat ile ilk sırada yer almaktadır ve toplam sektör ihracatı içinde %35,4'lük bir paya sahiptir. Bu ürün grubunu %78,97'lik artışla 5,58 milyar dolar ihracat ve %22 payla "Mineral Yakıtlar, Mineral Yağlar ve Ürünler" grubu ikinci ve yine %30,47'lik artışla 2,07 milyar dolar ihracat ve %8,1 payla "Anorganik Kimyasallar" ürün grubu üçüncü olarak izlemektedir. En çok ihraç edilen diğer ürün grupları ise sırasıyla "Kauçuk, Kauçuk Eşya", "Eczacılık Ürünleri" ve "Uçucu Yağlar, Kozmetikler ve Sabun" gruplarıdır. Kimya alt grupların ihracatını gösteren tablo aşağıda yer almaktadır:

KİMYEVİ MADDELER VE MAMULLERİ SEKTÖRÜ 2020 YILI ÜRÜN GRUBU DEĞERLENDİRMESİ

	2021 Yılı İhracatı			2020-2021	
Mal Grubu	**Miktar (Kg)**	**Değer (FOB-USD)**	**Birim Fiyat (USD/Kg)**	**Miktar Değişim (%)**	**Değer Değişim (%)**
Plastikler ve Mamulleri	3.828.289.089	8.989.560.724	2,35	**17,20**	**41,99**
Mineral Yakıtlar, Mineral Yağlar ve Ürünler	9.490.387.065	5.583.706.069	0,59	**5,43**	**78,97**
Anorganik Kimyasallar	8.179.507.598	2.070.345.098	0,25	**20,23**	**30,47**
Kauçuk, Kauçuk Eşya	317.137.454	1.480.462.571	4,67	**18,10**	**25,67**
Eczacılık Ürünleri	73.683.840	1.425.540.459	19,35	**20,71**	**19,41**
Uçucu Yağlar, Kozmetikler ve Sabun	563.498.543	1.403.521.546	2,49	**-10,08**	**2,96**
Boya, Vernik, Mürekkep ve Müstahzarları	766.646.562	1.108.361.220	1,45	**20,01**	**27,19**
Muhtelif Kimyasal Maddeler	1.023.758.387	1.009.869.393	0,99	**10,47**	**1,15**
Organik Kimyasallar	627.599.036	919.276.890	1,46	**-3,38**	**75,48**
Yıkama Müstahzarları	617.749.150	567.366.346	0,92	**-2,26**	**-1,07**
Gübreler	1.296.433.870	487.959.591	0,38	**-1,96**	**60,91**
Yapıştırıcılar, Tutkallar, Enzimler	151.689.672	327.341.365	2,16	**36,30**	**39,53**
Barut, Patlayıcı Maddeler ve Türevleri	3.414.758	19.304.496	5,65	**11,94**	**32,17**
Fotoğrafçılık ve Sinemacılıkta Kullanılan Ürünler	1.421.291	11.942.336	8,40	**14,53**	**9,13**
Gliserin, Bitkisel Mamuller, Degra, Yağlı Maddeler	1.205.642	1.976.713	1,64	**-3,01**	**48,95**
İşlenmiş Amyant ve Karışımları, Mamulleri	60.531	225.840	3,73	**-27,53**	**-76,97**
Genel Toplam	**26.942.482.489**	**25.406.760.657**	**0,94**	**10,81**	**38,79**

Kaynak: İKMİB Yönetim Kurulu Raporu, Aralık 2021

Kimyevi Maddeler ve Mamulleri Sektör ihracatının ülkeler itibariyle dağılımı incelendiğinde Hollanda 1,34 milyar dolar ihracat ile ilk sırada yer alırken, Almanya 1,22 milyar dolar ihracat ile ikinci, Irak 1,18 milyar dolar ihracat ile üçüncü sırada yer almıştır. Söz konusu ülkeleri ABD, İtalya, Yunanistan takip etmiş olup, en çok ihracat gerçekleştirilen ilk on ülkenin listesi aşağıdaki tabloda sunulmaktadır.

KİMYEVİ MADDELER VE MAMULLERİ SEKTÖRÜ 2021 YILI ÜLKE DEĞERLENDİRMESİ

Kimyevi Maddeler ve Mamulleri Sektörü 2021 Yılı Ülke Değerlendirmesi			
Sıra	**Ülke**	**İhracat Değeri (USD)**	**% Değişim**
1	HOLLANDA	1.340.496.080,83	52,34
2	ALMANYA	1.220.607.415,43	31,66
3	IRAK	1.179.173.233,11	16,69
4	AMERİKA BİRLEŞİK DEVLETLERİ	1.141.436.583,88	36,06
5	İTALYA	1.057.413.485,64	49,75
6	YUNANİSTAN	891.169.199,55	129,84
7	BELÇİKA	852.440.674,19	77,65
8	İSPANYA	829.151.945,62	48,59
9	İNGİLTERE	809.249.006,48	17,66
10	LÜBNAN	802.894.169,50	132,51

Kaynak: İKMİB Yönetim Kurulu Raporları, Aralık 2021

ÜLKE DEĞERLENDİRMESİ (MİNERAL YAKITLAR, MİNERAL YAĞLAR VE ÜRÜNLERİ HARİÇ)

Kimyevi Maddeler ve Mamulleri Sektörünün mineral yakıtlar, mineral yağlar ve ürünleri hariç ihracatının ülkeler itibariyle dağılımı incelendiğinde Almanya 1.21 milyar dolar ihracat ile ilk sırada yer alırken, Irak 1,09 milyar dolar ihracat ile ikinci, ABD 902,12 milyon dolar ihracat ile üçüncü sırada yer almıştır. En çok ihracat gerçekleştirilen ilk on ülkenin listesi aşağıdaki tabloda sunulmaktadır.

Kimyevi Maddeler ve Mamulleri Sektörü 2021 Yılı Ülke Değerlendirmesi			
Sıra	**Ülke**	**İhracat Değeri (USD)**	**% Değişim**
1	ALMANYA	1.214.975.637,33	31,45
2	IRAK	1.090.983.208,32	11,47
3	AMERİKA BİRLEŞİK DEVLETLERİ	902.125.879,58	26,44
4	İTALYA	891.143.253,33	67,22
5	İNGİLTERE	807.417.345,58	19,37
6	İSRAİL	673.212.914,54	36,19
7	ROMANYA	634.881.683,81	43,88
8	İSPANYA	616.828.722,81	58,77
9	MISIR	562.971.185,92	43,66
10	RUSYA FEDERASYONU	545.511.095,41	30,09

Kaynak: İKMİB Yönetim Kurulu Raporları, Aralık 2021

ÜLKE GRUBU DEĞERLENDİRMESİ

2021 yılı Ocak-Aralık döneminde, sektör ihracatının en fazla gerçekleştirildiği ülke grupları arasında Avrupa Birliği %53,24'lük artışla 9,99 milyar dolarlık ihracat ile ilk sırada yer alırken, Yakın ve Orta Doğu Asya Ülkeleri %26,6'lık artışla 4,34 milyar dolarlık ihracat ile ikinci sırada gelmiştir. Diğer Avrupa Ülkeleri %24,84'lük artış ve 4,19 milyar dolar ihracat ile üçüncü, Kuzey Afrika Ülkeleri %29,78'lik artış ve 1,75 milyar dolarlık ihracat ile dördüncü ve Diğer Asya Ülkeleri %24,92 artış ve 1,41 milyar dolar ihracat ile beşinci sırada yer almıştır.

KİMYEVİ MADDELER VE MAMULLERİ SEKTÖRÜ 2021 YILI ÜLKE GRUBU KARŞILAŞTIRMASI

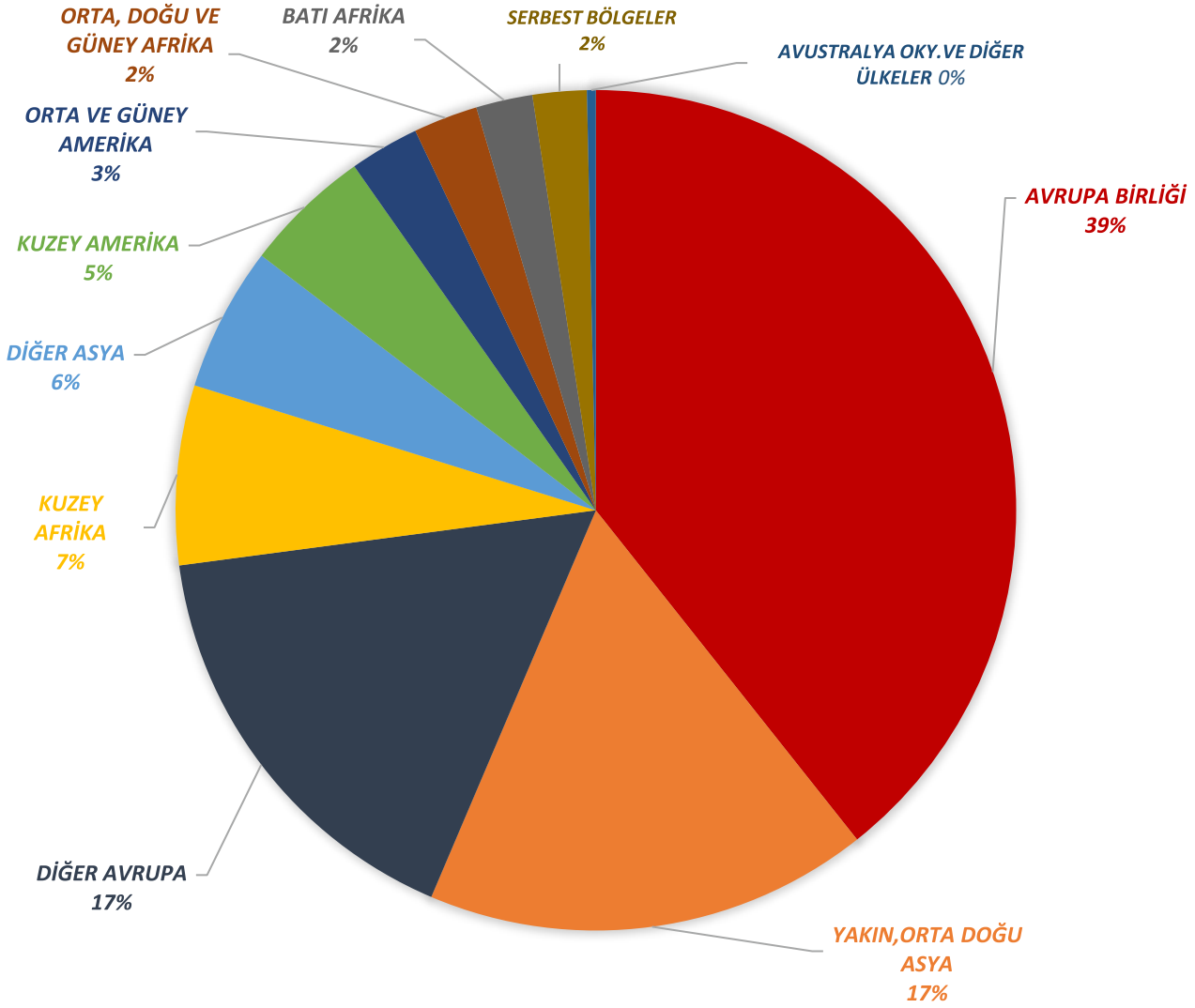

Kaynak: İKMİB Yönetim Kurulu Raporları, Aralık 2021

1. PLASTİKLER VE MAMULLERİ

Plastik hammadde ve mamullerinin yer aldığı sektörde, 2021 yılı Ocak-Aralık döneminde, geçen yılın aynı dönemine göre değerde %41,99'luk artışla 8,99 milyar dolar ihracat gerçekleştirilmiştir. Bu ihracatın 2,52 milyar dolarlık kısmını plastik hammaddeler, 6,47 milyar dolarlık kısmını mamul plastikler oluşturmaktadır. Sektör ihracatının yaklaşık %72'sini mamul plastikler oluşturmaktadır.

Bahse konu ürünlerin ihracatının en fazla yapıldığı ülke ve bölgeler arasında; Almanya (%42,01'lik artışla 615,74 milyon dolar), Irak (%14,60'lık artışla 538,04 milyon dolar) ve İngiltere (%30,22'lik artışla 511,39 milyon dolar) ilk üç ülkeyi oluşturmaktadır. Söz konusu ülkeleri İsrail, İtalya, Romanya, Amerika Birleşik Devletleri, İspanya, Fransa ve Mısır takip etmektedir.

Sektörün 2021 yılında 1 milyon dolar üzerinde ihracat gerçekleştirdiği ve en fazla yükselişe geçtiği ülkeler sırasıyla Zimbabve, Sierra Leone ve Lüksemburg olmuştur. 2020 yılında 1 milyon dolar üzerinde ihracat gerçekleştirdiği ancak 2021 yılında en fazla düşüş yaşadığı ülkeler ise sırasıyla Suudi Arabistan, Gabon ve Ruanda olmuştur.

İlgili ürün grubunun son beş yıllık ihracat grafiği aşağıda yer almaktadır:

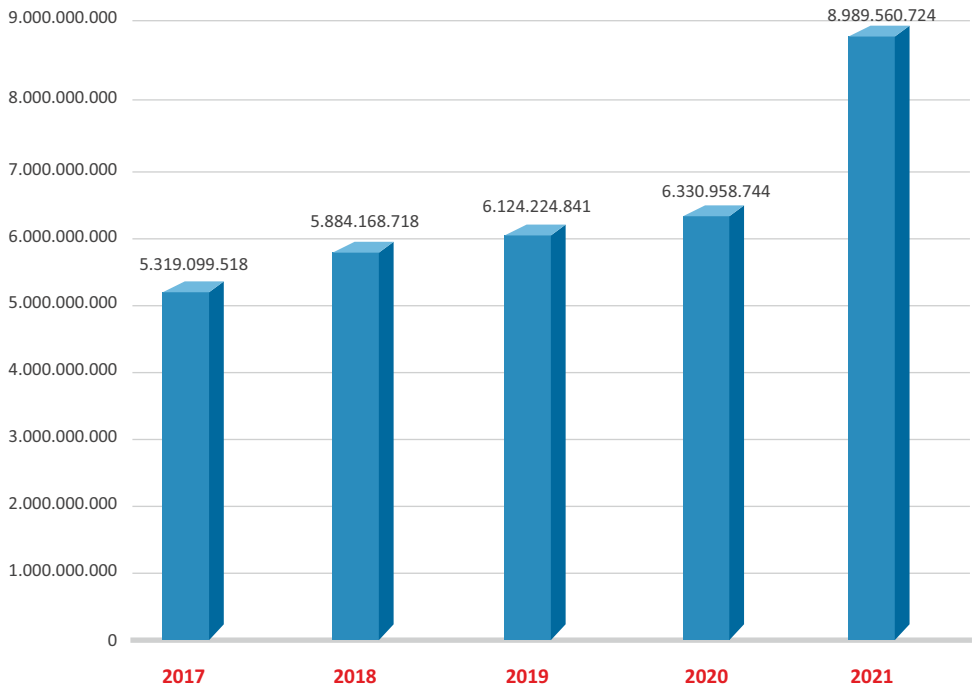

Kaynak: İKMİB Yönetim Kurulu Raporları Aralık 2019-2021 Verileri. (FOB-USD)

2. MİNERAL YAKITLAR, MİNERAL YAĞLAR VE ÜRÜNLER

Mineral yakıtlar, mineral yağlar ve ürünlerin yer aldığı sektörde, 2021 yılı Ocak-Aralık döneminde, geçen yılın aynı dönemine göre değerde %78,98'lik artışla 5,58 milyar dolar ihracat gerçekleştirilmiştir.

Bahse konu ürünlerin ihracatının en fazla yapıldığı ülke ve bölgeler arasında; Hollanda (%65,48'lik artışla 821,36 milyon dolar), Lübnan (%151,34'lük artışla 729,95 milyon dolar) ve Yunanistan (%211,57'lik artışla 568,19 milyon dolar) ilk üç ülkeyi oluşturmaktadır. Söz konusu ülkeleri Belçika, Malta, Amerika Birleşik Devletleri, İspanya, Nijerya, Güney Afrika Cumhuriyeti ve İtalya takip etmektedir.

Sektörün 2021 yılında 1 milyon dolar üzerinde ihracat gerçekleştirdiği ve en fazla yükselişe geçtiği ülkeler sırasıyla Dominik Cumhuriyeti, Singapur ve Mozambik olmuştur. 2020 yılında 1 milyon dolar üzerinde ihracat gerçekleştirdiği ancak 2021 yılında en fazla düşüş yaşadığı ülkeler ise sırasıyla İngiliz Virjin Adaları, İsviçre ve Birleşik Arap Emirlikleri olmuştur.

İlgili ürün grubunun son beş yıllık ihracat grafiği aşağıda yer almaktadır:

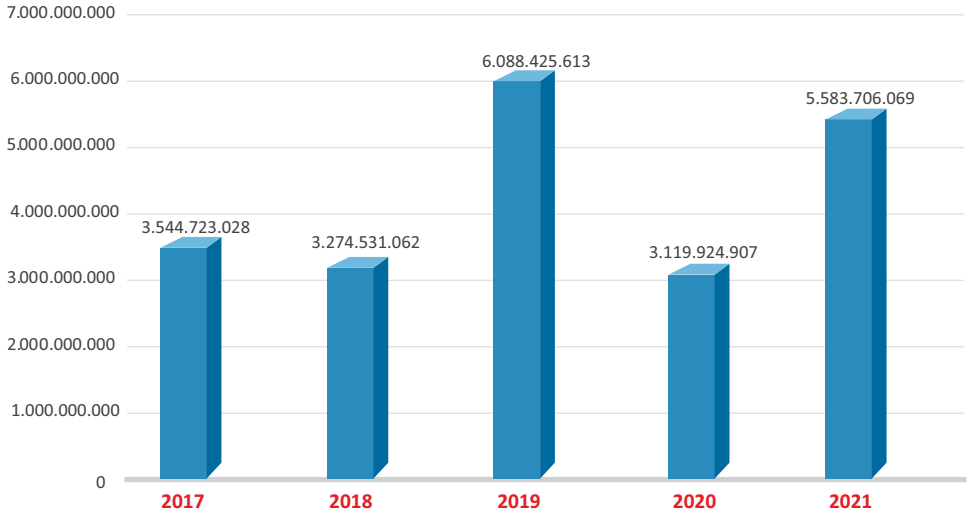

Kaynak: İKMİB Yönetim Kurulu Raporları Aralık 2019-2021 Verileri. (FOB-USD)

3. ANORGANİK KİMYASALLAR

Anorganik kimyasalların yer aldığı sektörde, 2021 yılı Ocak-Aralık döneminde, geçen yılın aynı dönemine göre değerde %30,47'lik artışla 2,07 milyar dolar ihracat gerçekleştirilmiştir.

Bahse konu ürünlerin ihracatının en fazla yapıldığı ülke ve bölgeler arasında; Çin Halk Cumhuriyeti (%78,34'lük artışla 248,55 milyon dolar), Amerika Birleşik Devletleri (%35,43'lük artışla 136,86 milyon dolar) ve İspanya (%16,41'lik artışla 135,63 milyon dolar) ilk üç ülkeyi oluşturmaktadır. Söz konusu ülkeleri İtalya, Mısır, Hollanda, Brezilya, İngiltere, Rusya Federasyonu ve Hindistan takip etmektedir.

Sektörün 2021 yılında 1 milyon dolar üzerinde ihracat gerçekleştirdiği ve en fazla yükselişe geçtiği ülkeler sırasıyla Guatemala, Litvanya ve Macaristan olmuştur. 2020 yılında 1 milyon dolar üzerinde ihracat gerçekleştirdiği ancak 2021 yılında en fazla düşüş yaşadığı ülkeler ise sırasıyla Suudi Arabistan, Beyaz Rusya ve Benin olmuştur.

İlgili ürün grubunun son beş yıllık ihracat grafiği aşağıda yer almaktadır:

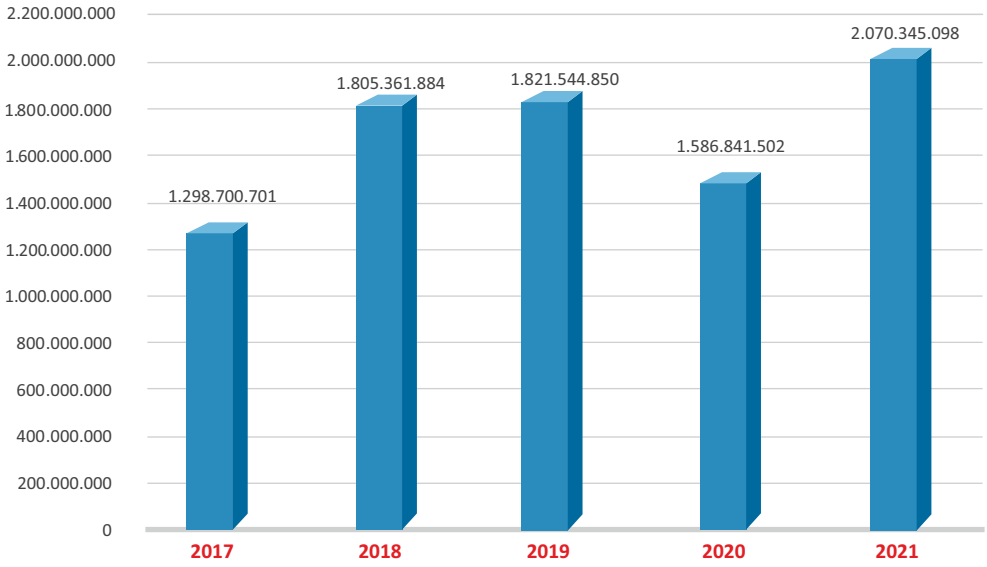

Kaynak: İKMİB Yönetim Kurulu Raporları Aralık 2019-2021 Verileri. (FOB-USD)

4. KAUÇUK, KAUÇUK EŞYA

Kauçuk ve kauçuk eşyanın yer aldığı sektörde, 2021 yılı Ocak-Aralık döneminde, geçen yılın aynı dönemine göre değerde %25,67'lik artışla 1,48 milyar dolar ihracat gerçekleştirilmiştir.

Bahse konu ürünlerin ihracatının en fazla yapıldığı ülke ve bölgeler arasında; Almanya (%27,19'luk artışla 322,26 milyon dolar), Amerika Birleşik Devletleri (%57,91'lik artışla 131,35 milyon dolar) ve Polonya (%18,98'lik artışla 76,16 milyon dolar) ilk üç ülkeyi oluşturmaktadır. Söz konusu ülkeleri İtalya, Bulgaristan, Fransa, İngiltere, Belçika, Hollanda ve İspanya takip etmektedir.

Sektörün 2021 yılında 1 milyon dolar üzerinde ihracat gerçekleştirdiği ve en fazla yükselişe geçtiği ülkeler sırasıyla Avrupa Serbest Bölgesi, Sri Lanka ve Libya olmuştur. 2020 yılında 1 milyon dolar üzerinde ihracat gerçekleştirdiği ancak 2021 yılında en fazla düşüş yaşadığı ülkeler ise sırasıyla Suudi Arabistan, Tanzanya Birleşik Cumhuriyeti ve Katar olmuştur.

İlgili ürün grubunun son beş yıllık ihracat grafiği aşağıda yer almaktadır:

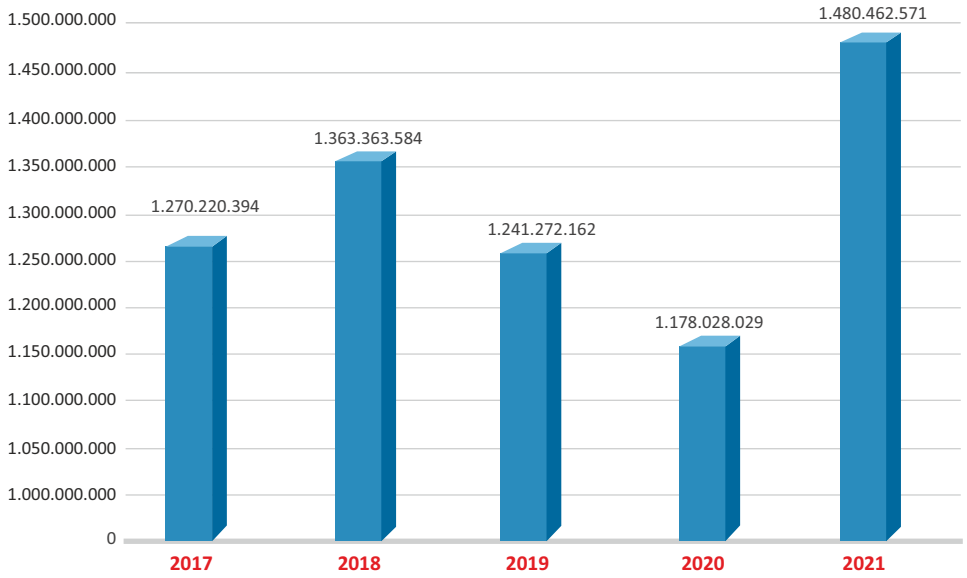

Kaynak: İKMİB Yönetim Kurulu Raporları Aralık 2019-2021 Verileri. (FOB-USD)

5. ECZACILIK ÜRÜNLERİ

Eczacılık ürünlerinin yer aldığı sektörde, 2021 yılı Ocak-Aralık döneminde, geçen yılın aynı dönemine göre değerde %19,41'lik artışla 1,43 milyar dolar ihracat gerçekleştirilmiştir.

Bahse konu ürünlerin ihracatının en fazla yapıldığı ülke ve bölgeler arasında; Azerbaycan-Nahçıvan (%145,75'lik artışla 138,30 milyon dolar), Irak (%17,14'lük artışla 100,38 milyon dolar) ve İran İslam Cumhuriyeti (%153,43'lük artışla 81,71 milyon dolar) ilk üç ülkeyi oluşturmaktadır. Söz konusu ülkeleri Trakya Serbest Bölgesi, Almanya, Arnavutluk, KKTC, Polonya, İsviçre ve Gürcistan takip etmektedir.

Sektörün 2021 yılında 1 milyon dolar üzerinde ihracat gerçekleştirdiği ve en fazla yükselişe geçtiği ülkeler sırasıyla Endonezya, İrlanda ve Malezya olmuştur. 2020 yılında 1 milyon dolar üzerinde ihracat gerçekleştirdiği ancak 2021 yılında en fazla düşüş yaşadığı ülkeler ise sırasıyla Suudi Arabistan, Finlandiya ve Dubai olmuştur.

İlgili ürün grubunun son beş yıllık ihracat grafiği aşağıda yer almaktadır:

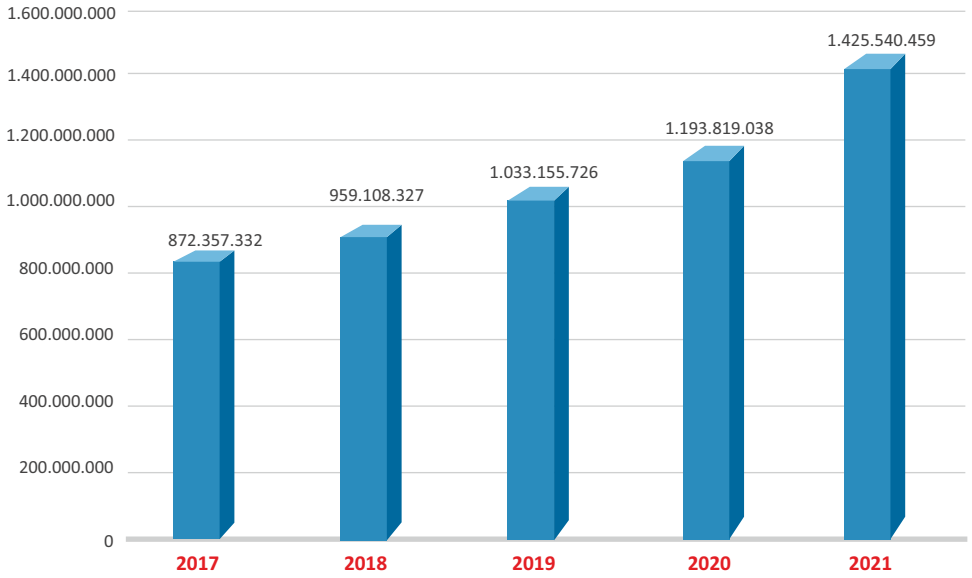

Kaynak: İKMİB Yönetim Kurulu Raporları Aralık 2019-2021 Verileri. (FOB-USD)

6. UÇUCU YAĞLAR, KOZMETİKLER ve SABUN

Uçucu yağlar, kozmetikler ve sabunun yer aldığı sektörde, 2021 yılı Ocak-Aralık döneminde, geçen yılın aynı dönemine göre değerde %2,96'lık artışla 1,4 milyar dolar ihracat gerçekleştirilmiştir.

Bahse konu ürünlerin ihracatının en fazla yapıldığı ülke ve bölgeler arasında; Irak (%14,61'lik artışla 150,39 milyon dolar), Amerika Birleşik Devletleri (%24,06'lık azalışla 105,16 milyon dolar) ve Rusya Federasyonu (%9,81'lik artışla 82,16 milyon dolar) ilk üç ülkeyi oluşturmaktadır. Söz konusu ülkeleri İran İslam Cumhuriyeti, Hollanda, İngiltere, Almanya, Birleşik Arap Emirlikleri, Romanya ve Libya takip etmektedir.

Sektörün 2021 yılında 1 milyon dolar üzerinde ihracat gerçekleştirdiği ve en fazla yükselişe geçtiği ülkeler sırasıyla Haiti, Somali ve Umman olmuştur. 2020 yılında 1 milyon dolar üzerinde ihracat gerçekleştirdiği ancak 2021 yılında en fazla düşüş yaşadığı ülkeler ise sırasıyla Suudi Arabistan, Küba ve Slovakya olmuştur.

İlgili ürün grubunun toplamda son beş yıllık ihracat grafiği aşağıda yer almaktadır:

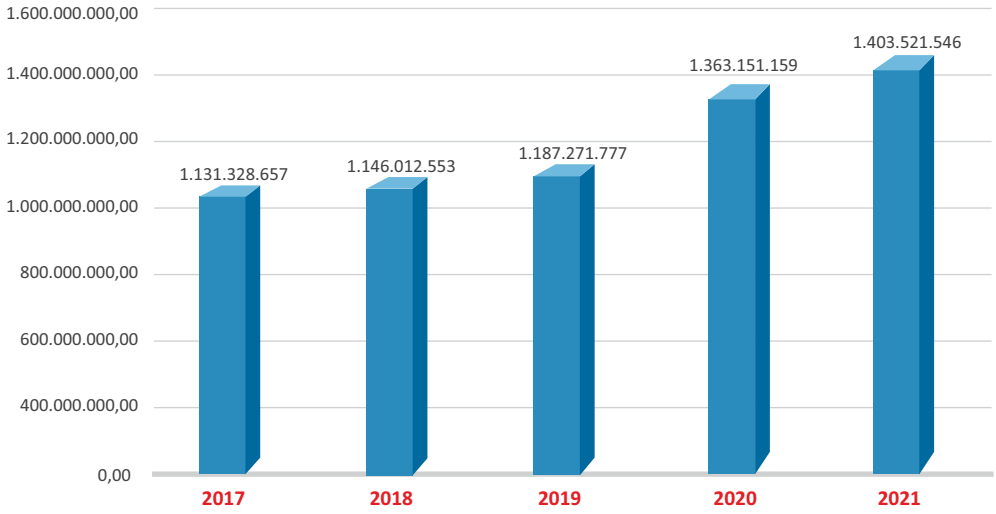

Kaynak: İKMİB Yönetim Kurulu Raporları Aralık 2019-2021 Verileri. (FOB-USD)

7. BOYA, VERNİK, MÜREKKEP VE MÜSTAHZARLARI

Boya, vernik, mürekkep ve müstahzarlarının yer aldığı sektörde, 2021 yılı Ocak-Aralık döneminde, geçen yılın aynı dönemine göre değerde %27,19'luk artışla 1,11 milyar dolar ihracat gerçekleştirilmiştir.

Bahse konu ürünlerin ihracatının en fazla yapıldığı ülke ve bölgeler arasında; Irak (%30,05'lik artışla 89,05 milyon dolar), Özbekistan (%29,68'lik artışla 66,44 milyon dolar) ve İran İslam Cumhuriyeti (%39,45'lik artışla 56,68 milyon dolar) ilk üç ülkeyi oluşturmaktadır. Söz konusu ülkeleri Mısır, Rusya Federasyonu, Çin Halk Cumhuriyeti, Azerbaycan-Nahçıvan, Gürcistan, Romanya ve Amerika Birleşik Devletleri takip etmektedir.

Sektörün 2021 yılında 1 milyon dolar üzerinde ihracat gerçekleştirdiği ve en fazla yükselişe geçtiği ülkeler sırasıyla Filipinler, Kanada ve Panama olmuştur. 2020 yılında 1 milyon dolar üzerinde ihracat gerçekleştirdiği ancak 2021 yılında en fazla düşüş yaşadığı ülkeler ise sırasıyla Suudi Arabistan, Etiyopya ve Portekiz olmuştur.

İlgili ürün grubunun son beş yıllık ihracat grafiği aşağıda yer almaktadır:

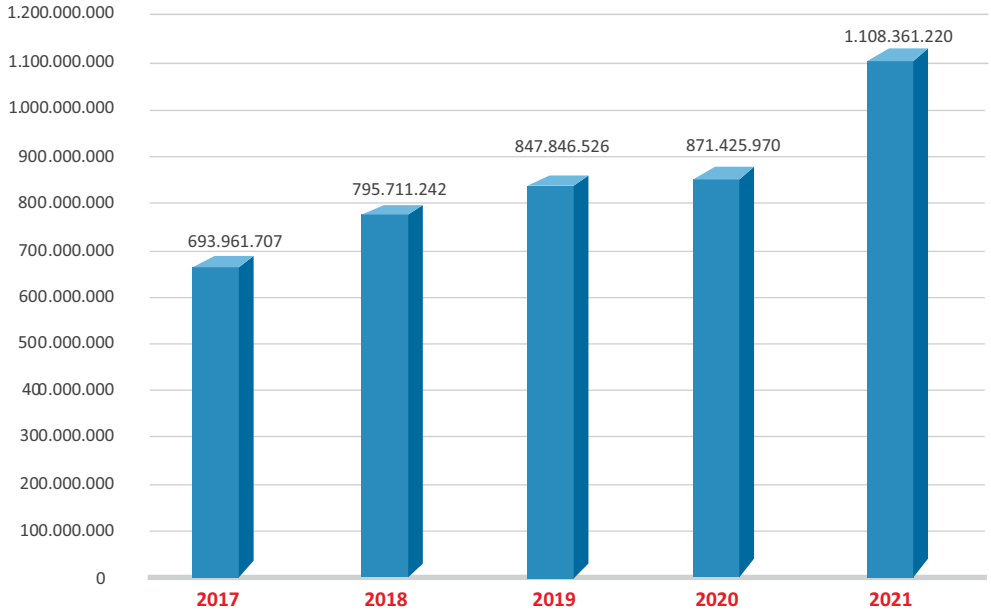

Kaynak: İKMİB Yönetim Kurulu Raporları Aralık 2019-2021 Verileri. (FOB-USD)

8. MUHTELİF KİMYASAL MADDELER

Muhtelif kimyasal maddelerin yer aldığı sektörde, 2021 yılı Ocak-Aralık döneminde, geçen yılın aynı dönemine göre değerde %1,15'lik artışla 1 milyar dolar ihracat gerçekleştirilmiştir.

Bahse konu ürünlerin ihracatının en fazla yapıldığı ülke ve bölgeler arasında; Irak (%7,68'lik artışla 64,90 milyon dolar), Azerbaycan-Nahçıvan (%9,33'lük azalışla 60,85 milyon dolar) ve Almanya (%7,56'lık artışla 56,31 milyon dolar) ilk üç ülkeyi oluşturmaktadır. Söz konusu ülkeleri Özbekistan, Mısır, Rusya Federasyon, Amerika Birleşik Devletleri, İran İslam Cumhuriyeti, Hollanda ve Bangladeş takip etmektedir.

Sektörün 2021 yılında 1 milyon dolar üzerinde ihracat gerçekleştirdiği ve en fazla yükselişe geçtiği ülkeler sırasıyla Avusturya, Sri Lanka ve Vietnam olmuştur. 2020 yılında 1 milyon dolar üzerinde ihracat gerçekleştirdiği ancak 2021 yılında en fazla düşüş yaşadığı ülkeler ise sırasıyla Suudi Arabistan, Norveç ve İrlanda olmuştur.

İlgili ürün grubunun son beş yıllık ihracat grafiği aşağıda yer almaktadır:

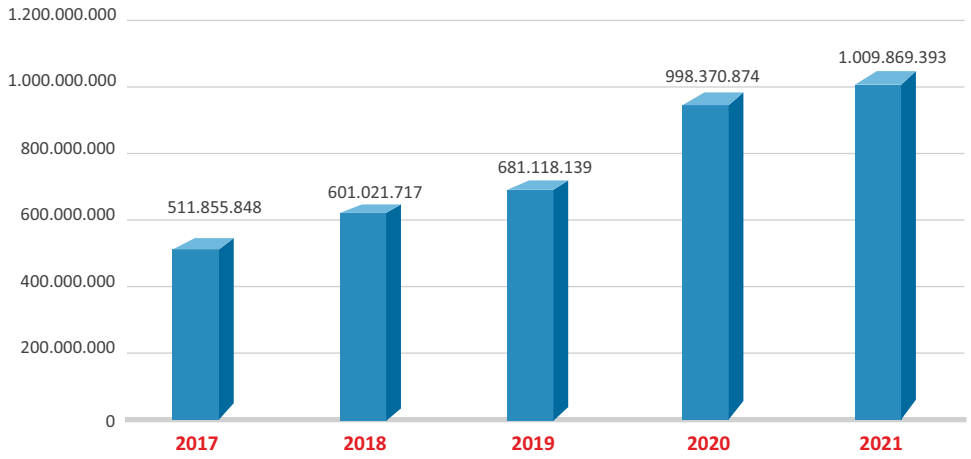

Kaynak: İKMİB Yönetim Kurulu Raporları Aralık 2019-2021 Verileri. (FOB-USD)

9. ORGANİK KİMYASALLAR

Organik kimyasalların yer aldığı sektörde, 2021 yılı Ocak-Aralık döneminde, geçen yılın aynı dönemine göre değerde %75,48'lik artışla 919,28 milyon dolar ihracat gerçekleştirilmiştir.

Bahse konu ürünlerin ihracatının en fazla yapıldığı ülke ve bölgeler arasında; İtalya (%125,37'lik artışla 156,06 milyon dolar), Yunanistan (%41,54'lük artışla 69,92 milyon dolar) ve İspanya (%149,56'lık artışla 57,34 milyon dolar) ilk üç ülkeyi oluşturmaktadır. Söz konusu ülkeleri Portekiz, Amerika Birleşik Devletleri, İngiltere, Hollanda, Mısır, Bulgaristan ve İran İslam Cumhuriyeti takip etmektedir.

Sektörün 2021 yılında 1 milyon dolar üzerinde ihracat gerçekleştirdiği ve en fazla yükselişe geçtiği ülkeler sırasıyla Libya, Peru ve Ukrayna olmuştur. 2020 yılında 1 milyon dolar üzerinde ihracat gerçekleştirdiği ancak 2021 yılında en fazla düşüş yaşadığı ülkeler ise sırasıyla Suudi Arabistan, Endonezya ve Çin Halk Cumhuriyeti olmuştur.

İlgili ürün grubunun son beş yıllık ihracat grafiği aşağıda yer almaktadır:

Kaynak: İKMİB Yönetim Kurulu Raporları Aralık 2019-2021 Verileri.

10. YIKAMA MÜSTAHZARLARI

Yıkama müstahzarlarının yer aldığı sektörde ise, 2021 yılı Ocak-Aralık döneminde, geçen yılın aynı dönemine göre değerde %1,07'lik azalışla 567,37 milyon dolar ihracat gerçekleştirilmiştir.

Bahse konu ürünlerin ihracatının en fazla yapıldığı ülke ve bölgeler arasında; Irak (%5,32'lik azalışla 84,33 milyon dolar), Azerbaycan-Nahçıvan (%12,61'lik azalışla 42,02 milyon dolar) ve İsrail (%3,47'lik azalışla 40,84 milyon dolar) ilk üç ülkeyi oluşturmaktadır. Söz konusu ülkeleri Romanya, İran İslam Cumhuriyeti, Gürcistan, Mısır, Libya, Sırbistan ve Amerika Birleşik Devletleri takip etmektedir.

Sektörün 2021 yılında 1 milyon dolar üzerinde ihracat gerçekleştirdiği ve en fazla yükselişe geçtiği ülkeler sırasıyla Senegal, Gana ve Somali olmuştur. 2020 yılında 1 milyon dolar üzerinde ihracat gerçekleştirdiği ancak 2021 yılında en fazla düşüş yaşadığı ülkeler ise sırasıyla Suudi Arabistan, İstanbul Deri Serbest Bölgesi ve İspanya olmuştur.

İlgili ürün gruplarının toplamda son beş yıllık ihracat grafiği aşağıda yer almaktadır:

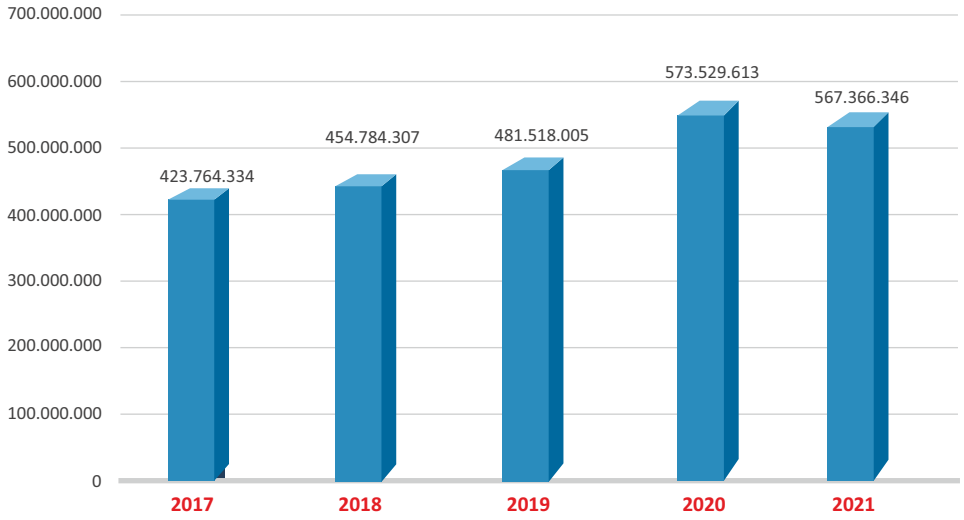

Kaynak: İKMİB Yönetim Kurulu Raporları Aralık 2019-2021 Verileri. (FOB-USD)

11. GÜBRELER

Gübrelerin yer aldığı sektörde, 2021 yılı Ocak-Aralık döneminde, geçen yılın aynı dönemine göre değerde %60,91'lik artışla 487,96 milyon dolar ihracat gerçekleştirilmiştir.

Bahse konu ürünlerin ihracatının en fazla yapıldığı ülke ve bölgeler arasında; Romanya (%308,29'luk artışla 51,88 milyon dolar), Ukrayna (%92,88'lik artışla 48,49 milyon dolar) ve Fas (%220,54'lük artışla 30,36 milyon dolar) ilk üç ülkeyi oluşturmaktadır. Söz konusu ülkeleri Amerika Birleşik Devletleri, Kenya, Mersin Serbest Bölge, İrlanda, Mozambik, İsrail ve İtalya takip etmektedir.

Sektörün 2021 yılında 1 milyon dolar üzerinde ihracat gerçekleştirdiği ve en fazla yükselişe geçtiği ülkeler sırasıyla Liberya, Güney Afrika Cumhuriyeti ve Amerika Birleşik Devletleri olmuştur. 2020 yılında 1 milyon dolar üzerinde ihracat gerçekleştirdiği ancak 2021 yılında en fazla düşüş yaşadığı ülkeler ise sırasıyla Afganistan, Gana ve Meksika olmuştur.

İlgili ürün grubunun son beş yıllık ihracat grafiği aşağıda yer almaktadır:

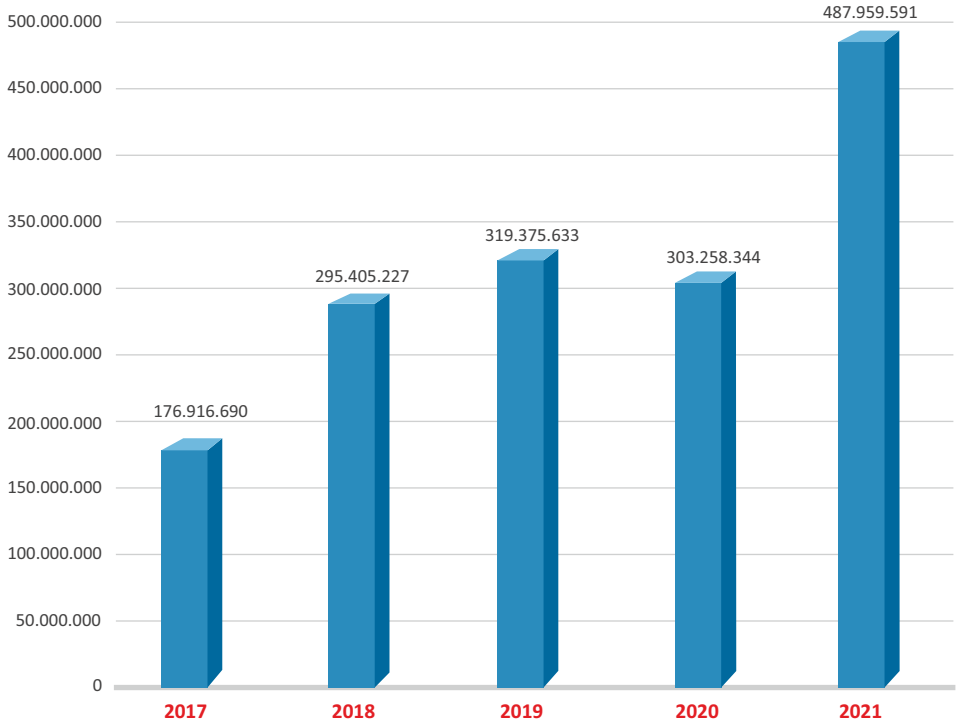

Kaynak: İKMİB Yönetim Kurulu Raporları Aralık 2019-2021 Verileri. (FOB-USD)

12. YAPIŞTIRICILAR, TUTKALLAR, ENZİMLER

Yapıştırıcılar, tutkallar ve enzimlerin yer aldığı sektörde, 2021 yılı Ocak-Aralık döneminde, geçen yılın aynı dönemine göre değerde %39,53'lük artışla 327,34 milyon dolar ihracat gerçekleştirilmiştir.

Bahse konu ürünlerin ihracatının en fazla yapıldığı ülke ve bölgeler arasında; İran İslam Cumhuriyeti (%3,92'lik azalışla 30,65 milyon dolar), Rusya Federasyonu (%67,97'lik artışla 21,44 milyon dolar) ve Irak (%10,39'luk artışla 20,44 milyon dolar) ilk üç ülkeyi oluşturmaktadır. Söz konusu ülkeleri Hollanda, Özbekistan, İsviçre, İspanya, Almanya, Amerika Birleşik Devletleri ve Mısır takip etmektedir.

Sektörün 2021 yılında 1 milyon dolar üzerinde ihracat gerçekleştirdiği ve en fazla yükselişe geçtiği ülkeler sırasıyla Avusturya, Avustralya ve Amerika Birleşik Devletleri olmuştur. 2020 yılında 1 milyon dolar üzerinde ihracat gerçekleştirdiği ancak 2021 yılında en fazla düşüş yaşadığı ülkeler ise sırasıyla Suudi Arabistan, Sudan ve Katar olmuştur.

İlgili ürün grubunun son beş yıllık ihracat grafiği aşağıda yer almaktadır:

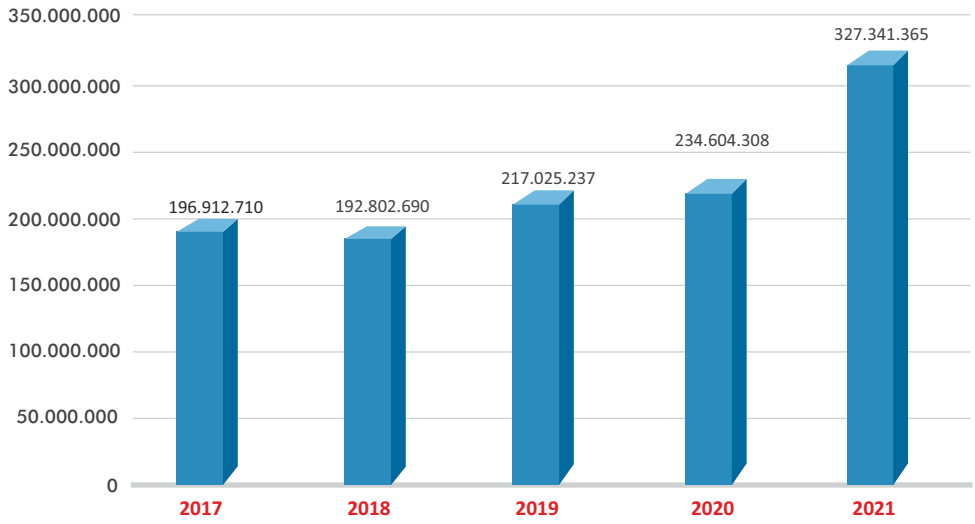

Kaynak: İKMİB Yönetim Kurulu Raporları Aralık 2019-2021 Verileri. (FOB-USD)

13. BARUT, PATLAYICI MADDELER VE TÜREVLERİ

Barut, patlayıcı maddeler ve türevlerinin yer aldığı sektörde, 2021 yılı Ocak-Aralık döneminde, geçen yılın aynı dönemine göre değerde %32,17'lik artışla 19,30 milyon dolar ihracat gerçekleştirilmiştir.

Bahse konu ürünlerin ihracatının en fazla yapıldığı ülke ve bölgeler arasında; Almanya (%88,83'lük artışla 2,88 milyon dolar), İtalya (%35,43'lük artışla 2,28 milyon dolar) ve Amerika Birleşik Devletleri (%12,03'lük azalışla 1,67 milyon dolar) ilk üç ülkeyi oluşturmaktadır. Söz konusu ülkeleri İngiltere, Beyaz Rusya, Hollanda, İspanya, Polonya, İsrail ve Irak takip etmektedir.

Sektörün 2021 yılında 500 bin dolar üzerinde ihracat gerçekleştirdiği ve en fazla yükselişe geçtiği ülkeler Almanya, Irak ve Beyaz Rusya olmuştur. 2020 yılında 500 bin dolar üzerinde ihracat gerçekleştirdiği ancak 2021 yılında en fazla düşüş yaşadığı ülkeler ise sırayla İsrail, Amerika Birleşik Devletleri ve İngiltere olmuştur.

İlgili ürün grubunun son beş yıllık ihracat grafiği aşağıda yer almaktadır:

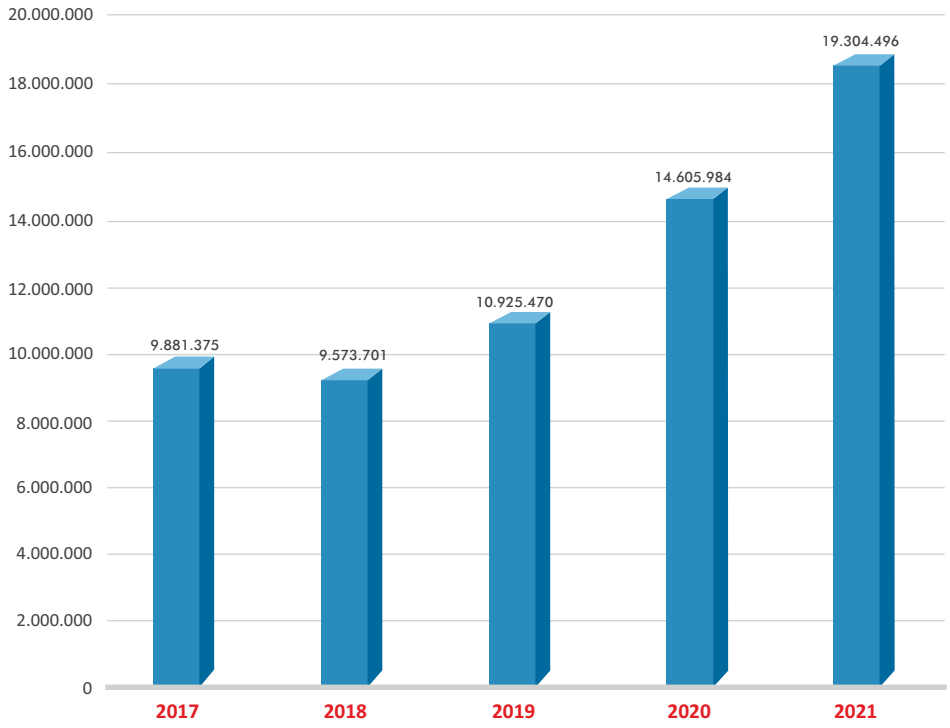

Kaynak: İKMİB Yönetim Kurulu Raporları Aralık 2019-2021 Verileri. (FOB-USD)

14. FOTOĞRAFÇILIK VE SİNEMACILIKTA KULLANILAN ÜRÜNLER

Fotoğrafçılık ve sinemacılıkta kullanılan ürünlerin yer aldığı sektörde, 2021 yılı Ocak-Aralık döneminde, geçen yılın aynı dönemine göre değerde %9,13'lük artışla 11,94 milyon dolar ihracat gerçekleştirilmiştir.

Bahse konu ürünlerin ihracatının en fazla yapıldığı ülke ve bölgeler arasında; Azerbaycan-Nahçıvan (%6,06'lık artışla 1,46 milyon dolar), Mısır (%125,53'lük artışla 1,07 milyon dolar), ve Özbekistan (%61,80'lik artışla 809 bin dolar) ilk üç ülkeyi oluşturmaktadır. Söz konusu ülkeleri Arnavutluk, Avrupa Serbest Bölgesi, Cezayir, Kazakistan, Gürcistan, Irak ve İran İslam Cumhuriyeti takip etmektedir.

Sektörün 2021 yılında 500 bin dolar üzerinde ihracat gerçekleştirdiği ve en fazla yükselişe geçtiği ülkeler Cezayir, Kazakistan ve Mısır olmuştur. 2020 yılında 500 bin dolar üzerinde ihracat gerçekleştirdiği ancak 2021 yılında en fazla düşüş yaşadığı ülkeler ise sırayla İran İslam Cumhuriyeti, Avrupa Serbest Bölgesi olmuştur.

İlgili ürün grubunun son beş yıllık ihracat grafiği aşağıda yer almaktadır:

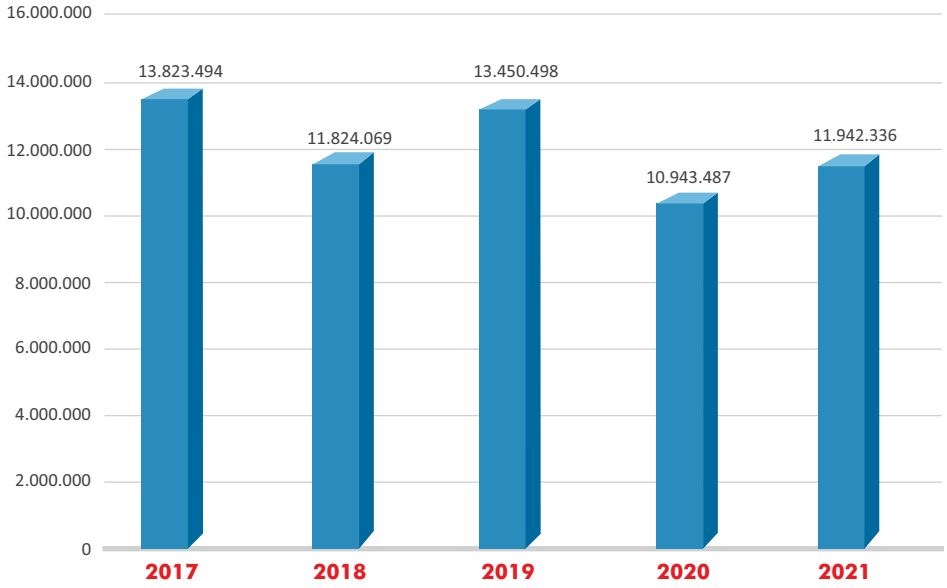

Kaynak: İKMİB Yönetim Kurulu Raporları Aralık 2019-2021 Verileri. (FOB-USD)

15. GLİSERİN, BİTKİSEL MAMULLER, DEGRA, YAĞLI MADDELER

Gliserin, bitkisel mamuller, degra ve yağlı maddelerin yer aldığı sektörde, 2021 yılı Ocak-Aralık döneminde, geçen yılın aynı dönemine göre değerde %48,95'lik artışla 1,98 milyon dolar ihracat gerçekleştirilmiştir.

Bahse konu ürünlerin ihracatının en fazla yapıldığı ülke ve bölgeler arasında; İran İslam Cumhuriyeti (%37,25'lik artışla 1,07 milyon dolar), Mısır (%100'lük artışla 174,52 bin dolar) ve Irak (%3,54'lük artışla 168,95 bin dolar) ilk üç ülkeyi oluşturmaktadır. Söz konusu ülkeleri Cezayir, Azerbaycan-Nahçıvan, Portekiz, Güney Afrika Cumhuriyeti, Bosna-Hersek, Belçika ve İsviçre takip etmektedir.

İlgili ürün grubunun son beş yıllık ihracat grafiği aşağıda yer almaktadır:

Kaynak: İKMİB Yönetim Kurulu Raporları Aralık 2019-2021 Verileri. (FOB-USD)

16. İŞLENMİŞ AMYANT VE KARIŞIMLARI, MAMULLERİ

İşlenmiş amyant ve karışımları ile mamullerinin yer aldığı sektörde, 2021 yılı Ocak-Aralık döneminde, geçen yılın aynı dönemine göre değerde %76,97'lik azalışla 225,84 bin dolar ihracat gerçekleştirilmiştir.

Bahse konu ürünlerin ihracatının en fazla yapıldığı ülke ve bölgeler arasında; Antalya Serbest Bölgesi (%100,88'lik artışla 36,61 bin dolar), Gürcistan (%206,17'lik artışla 35,15 bin dolar) ve Kocaeli Serbest Bölgesi (%74,64'lük artışla 31,02 bin dolar) ilk üç ülkeyi oluşturmaktadır. Söz konusu ülkeleri Senegal, Kazakistan, Özbekistan, Cezayir, Romanya, Türkmenistan ve Azerbaycan-Nahçıvan takip etmektedir.

İlgili ürün grubunun son beş yıllık ihracat grafiği aşağıda yer almaktadır:

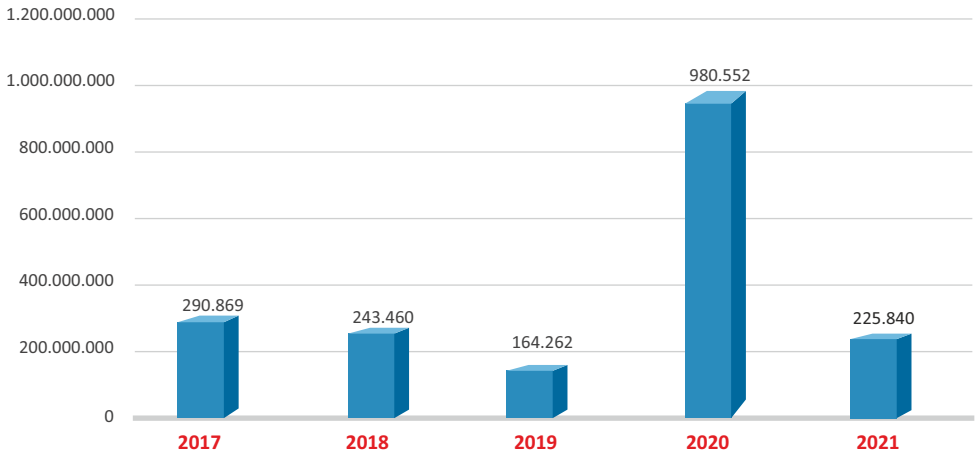

Kaynak: İKMİB Yönetim Kurulu Raporları Aralık 2019-2021 Verileri. (FOB-USD)

2021 YILI FAALİYETLERİMİZ

PLMA's 2021 ONLINE “WORLD OF PRIVATE LABEL”

Etkinlik Türü : Sanal Fuar

Tarih : 01.02.2021 / 05.02.2021

Alt Sektör : Özel Etiketli Ürün

Katılımcı Firma Sayısı : 45

ARAB HEALTH

Etkinlik Türü : Milli Katılım

Ülke : Birleşik Arap Emirlikleri

Şehir : Dubai

Tarih : 21.06.2021 / 24.06.2021

Alt Sektör : Medikal - İlaç

Türkiye Pavyonu m²'si : 576

Katılımcı Firma Sayısı : 28

RUSSIA HALAL EXPO

Etkinlik Türü : Info Stand

Ülke : Rusya

Şehir : Kazan

Tarih : 28.07.2021 / 30.07.2021

Alt Sektör : İlaç, Kozmetik Ve Temizlik

BEAUTYWORLD MIDDLE EAST

beautyworld
DUBAI

Etkinlik Türü : Milli Katılım

Ülke : Birleşik Arap Emirlikleri

Şehir : Dubai

Tarih : 05.10.2021 / 07.10.2021

Alt Sektör : Kozmetik - Temizlik

Türkiye Pavyonu m²'si : 1.125

Katılımcı Firma Sayısı : 53

BEAUTY ISTANBUL

Etkinlik Türü : Info Stand

Ülke : Türkiye

Şehir : İstanbul

Tarih : 13.10.2021 / 15.10.2021

Alt Sektör : Kozmetik - Temizlik

MEDICA

Etkinlik Türü : Milli Katılım

Ülke : Almanya

Şehir : Düsseldorf

Tarih : 15.11.2021 / 18.11.2021

Alt Sektör : Medikal

Türkiye Pavyonu m²'si : 600

Katılımcı Firma Sayısı : 34

8. İİT HELAL FUARI

Etkinlik Türü : Info Stand

Ülke : Türkiye

Şehir : İstanbul

Tarih : 25.11.2021 / 28.11.2021

COSMEET EUROPE SANAL TİCARET HEYETİ

Platform : Zoom

Tarih : 20.01.2021 / 26.01.2021

Alt Sektör : Kozmetik Ve Temizlik Ürünleri

Katılımcı Firma Sayısı : 18 Türk / 16 Yabancı

İkili İş Görüşmesi Sayısı : 87

SAPEC QUIMICA FİRMASI-VIP ALIM HEYETİ

Platform : Zoom

Tarih : 26.01.2021

Alt Sektör : Boya, Madeni Yağlar Ve Mineral Yakıtlar, Temel Kimyasallar

Katılımcı Firma Sayısı : 3 Türk / 1 Yabancı

İkili İş Görüşmesi Sayısı : 3

KOZMETİK - ECRM EUROPE SANAL TİCARET HEYETİ

Platform : ECRM Platformu

Tarih : 01.02.2021 / 05.02.2021

Alt Sektör : Kozmetik Ve Temizlik Ürünleri

Katılımcı Firma Sayısı : 11 Türk / 78 Yabancı

İkili İş Görüşmesi Sayısı : 461

SAPEC QUIMICA FİRMASI- VIP ALIM HEYETİ

Platform : Zoom

Tarih : 05.02.2021

Alt Sektör : Boya, Madeni Yağlar Ve Mineral Yakıtlar, Temel Kimyasallar

Katılımcı Firma Sayısı : 2 Türk / 1 Yabancı

İkili İş Görüşmesi Sayısı : 2

SUPERPHARMA-ÖZEL NİTELİKLİ ALIM HEYETİ

Platform : Zoom

Tarih : 25.02.2021

Alt Sektör : İlaç, Medikal

Katılımcı Firma Sayısı : 3 Türk / 1 Yabancı

İkili İş Görüşmesi Sayısı : 3

RUSYA/DROGERIE SOYUZ PERAKENDECİLER BİRLİĞİ SANAL ÖZEL NİTELİKLİ ALIM HEYETİ

Platform : Zoom Platformu

Tarih : 09.03.2021 / 11.03.2021

Alt Sektör : Kozmetik Ve Temizlik Ürünleri

Katılımcı Firma Sayısı : 11 Türk / 1 Yabancı

İkili İş Görüşmesi Sayısı : 11

APPAREL GROUP DUBAI (UAE) SANAL ÖZEL NİTELİKLİ ALIM HEYETİ

Platform : Zoom

Tarih : 06.09.2021

Alt Sektör : Kozmetik Ve Temizlik Ürünleri

Katılımcı Firma Sayısı : 14 Türk / 1 Yabancı

İkili İş Görüşmesi Sayısı : 14

AVRASYA AMBALAJ FUARI ALIM HEYETİ

Ülke : Türkiye

Şehir : İstanbul

Platform : TÜYAP Fuar Alanı

Tarih : 20.10.2021 / 23.10.2021

Alt Sektör : Plastik Ambalaj

Katılımcı Firma Sayısı : 2 Türk / 20 Yabancı

İkili İş Görüşmesi Sayısı : 40

GANA İLAÇ-MEDİKAL ALIM HEYETİ

Ülke : Türkiye

Şehir : İstanbul

Yer : Dış Ticaret Kompleksi

Tarih : 22.10.2021

Alt Sektör : İlaç, Medikal

Katılımcı Firma Sayısı : 64 Türk / 8 Yabancı

İkili İş Görüşmesi Sayısı : 350

PLAST EURASİA FUARI ALIM HEYETİ

Ülke : Türkiye

Şehir : İstanbul

Yer : TÜYAP Fuarı Merkezi

Tarih : 01.12.2021 / 02.12.2021

Alt Sektör : Plastik Hammadde

Katılımcı Firma Sayısı : 7 Türk / 6 Yabancı

İkili İş Görüşmesi Sayısı : 11

UR-GE PROJELERİ

BOYA UR-GE PROJESİ

1.ADOLİN BOYA KİMYA SAN. TİC. LTD. ŞTİ.
2.AKÇALI BOYA VE KİMYA SAN. VE TİC. A.Ş.
3.AK-İŞ BOYA SAN. VE TİC. A.Ş.
4.AKKİM YAPI KİMYASALLARİ SAN. VE TİC. A.Ş.
5.BİANCA BOYA SAN. DIŞ TİC. LTD. ŞTİ.
6.BOYTEM BOYA VE TEMİZLİK ÜRÜN. KİMYA SAN. VE TİC. LTD.ŞTİ.
7.DEKA BOYA SAN. VE TİC. A.Ş.
8.DERMO BOYA KİMYA SAN. VE TİC. LTD. ŞTİ.
9.DİGİ-COM ELEKTR. PAZ. A.Ş.
10.EMÜLZER ASFALT EVİ VE TECRİT MAD. SAN. TİC. LTD. ŞTİ.
11.FAZİLET BOYA TİC. VE SAN. LTD. ŞTİ.
12.GÖKHAN BOYA SAN. VE TİC. LTD. ŞTİ.
13.GÜNKEM GÜNDÜZ KİMYEVİ MADDELER İTHALAT SAN. VE TİC. A.Ş
14.HALİMOGLU FASARİT BOYA SAN. VE TİC. A.Ş.
15.İBAVALRESA BOYA VE KİMYA SAN. TİC. A.Ş.
16.İZEL KİMYA SAN. VE TİC. A.Ş.
17.KANAT BOYACILIK TİC. VE SAN. A.Ş.
18.KARADAĞ BOYA İNŞ. NALB. TİC. LTD.ŞTİ
19.KARDELEN BOYA VE KİMYA SAN. TİC LTD. ŞTİ.
20.KAYALAR KİMYA SAN. VE TİC. A.Ş.
21.KEMİTEKS KİMYA SAN. VE TİC. A.Ş.
22.KUBİLAY KİMYA VE BOYA SAN. TİC. LTD.ŞTİ.
23.MERBOLİN BOYA SAN. VE TİC. A.Ş.
24.SARTAŞ BOYA VERNİK SAN. VE TİC. A.Ş.
25.TERRACO YAPI MALZEMELERİ SAN. VE TİC. A.Ş.
26.TOYO MATBAA MÜREKKEPLERİ SAN. VE TİC. A.Ş.
27.ÜÇEL BOYA SAN. TİC. LTD. ŞTİ.
28.YAPAŞ YAPI ÜRÜNLERİ SAN VE TİC. A.Ş.

HEALTHTECH START-UP URGE PROJESİ

1. AKSENSE MEDİKAL BİYOTEKNOLOJİ LAB. AR-GE SAN. VE TİC. A.Ş.
2. ARGENİT AKILLI BİLGİ TEKNOLOJİLERİ SAN. VE TİC. LTD. ŞTİ.
3. AXOLOTL BİYOSİSTEMLERİ SAN. VE TİC. LTD. ŞTİ.
4. BİA TEKNOLOJİ TIBBİ CİHAZLAR ARGE MÜH. SAN. VE TIC. LTD. ŞTİ.
5. BİO-T BİYOTEKNOLOJİ ÇÖZÜMLERİ VE ÜRETİM A.Ş.
6. BİYOMOD BİYOMEDİKAL MODÜL ÇÖZÜMLERİ BİLİŞİM ELEKTRONİK SAN. VE TİC. LTD. ŞTİ.
7. BTECH SAVUNMA HAVACILIK MEDİKAL VE İLERİ TEKNOLOJİ TİC. SAN. A.Ş.
8. ÇİZGİ TEKNOLOJİ ELEKTRONİK TASARIM VE ÜRETİM A.Ş.
9. EMSAŞ ELEKTRİK MALZEMELERİ SAN. VE TİC. A.Ş.
10. GELECEK YAZILIM MÜHENDİSLİK MEDİKAL VE ARAŞTIRMA GELİŞTİRME PAZ. TİC. LTD. ŞTİ.
11. HİBRİGEN BİYOTEKNOLOJİ ARAŞTIRMA GELİŞTİRME SAN. VE TİC. LTD. ŞTİ.
12. INTERACT MEDİKAL TEKNOLOJİLERİ A.Ş.
13. LİVEWELL GİYİLEBİLİR SAĞLIK ÜRÜN HİZMET VE TEKNOLOJİLER SAN. TİC. A.Ş.
14. OSTEOİD SAĞLIK TEKNOLOJİLERİ A.Ş.
15. PERA LABS MEDİKAL ARAŞTIRMA VE GELİŞTİRME LTD. ŞTİ.
16. RESPO GADGETS TIBBİ ÜRÜNLER SAN. VE TİC. A.Ş.
17. RISE X TEKNOLOJİ ANONİM ŞİRKETİ
18. STRATEJİK YENİLİKÇİ GİRİŞİMLER ARGE MÜHENDİSLİK VE SAĞLIK SAN. TİC. LTD. ŞTİ.
19. VAGUSTİM SAĞLIK TEKNOLOJİLERİ A.Ş.

IVD ENDÜSTRİLERİ KÜMELENMESİ UR-GE PROJESİ

1.ARCHEM SAĞLIK SANAYİ VE TİCARET A.Ş.
2.BİOEKSEN AR-GE TEKNOLOJİLERİ LTD. ŞTİ
3.BOME TRIVITRON SANAYİ ÜRÜNLERİ DIŞ TİCARET A.Ş.
4.BUGAMED BİYOTEKNOLOJİ SANAYİ VE TİCARET A.Ş.
5.GENMARK SAĞLIK ÜRÜNLERİ İTHALAT İHRACAT VE TİCARET LTD. ŞTİ.
6.İNOVATİF BİYOTEKNOLOJİ ORGANİZASYONU TİC. LTD. ŞTİ.
7.İONTEK İLAÇ TANI VE BİYOTEKNOLOJİ ÜRÜNLERİ AR. GEL. SAN. VE TİC. A.Ş.
8.KROSGEN BİYOTEKNOLOJİ ARAŞTIRMA GELİŞTİRME SAN. VE TİC. LTD. ŞTİ.
9.LABENKO BİLİŞİM A.Ş
10.OMİCA ARAŞTIRMA İNOVASYON DANIŞMANLIK TEST HİZMETLERİ SAN. TİC. LTD. ŞTİ.
11.ORİGİN BİYOTEKNOLOJİ MEKATRONİK VE SAĞLIK HİZMETLERİ SANAYİ TİCARET A.Ş.
12.PRAGMATİKA BİYOTEKNOLOJİ AR- GE ÖZEL EĞİTİM DANIŞMALIK LTD. ŞTİ.
13.RED CELL BİYOTEKNOLOJİ A.Ş.
14.RTA ABORATUVARLARI BİYOLOJİK ÜRÜNLER İLAÇ VE MAKİNE SAN. TİC. A. Ş.
15.VİSİON BİYOTEKNOLOJİ ARAŞTIRMA GELİŞTİRME LABT. SİST. SAN. VE TİC. LTD. ŞTİ.

İLAÇ UR-GE PROJESİ

1. AKSU VİTAL DOĞAL ÜRÜNLER GIDA SAN. VE TİC. A.Ş.
2. ASFARMA MEDİKAL DENTAL ÜRÜNLER VE İLAÇ SAN. TİC. A.Ş.
3. ATABAY KİMYA SAN. VE TİC. A.Ş.
4. BERKO İLAÇ VE KİMYA SAN. A.Ş.
5. BOĞAZİÇİ ECZA DEPOSU
6. CENTURION İLAÇ SANAYİ VE TİC. A.Ş.
7. CİNNAGEN İLAÇ SAN. TİC. A.Ş.
8. DEKİM ECZA VE KİMYEVİ MADDELER TİC. SAN. A.Ş.
9. DNC PHARMA İLAÇ SAN. VE TİC. LTD. ŞTİ.
10. DROGSAN İLAÇLARI SAN. VE TİC. A.Ş.
11. ECZACIBAŞI MONROL NÜKLEER ÜRÜNLER SAN. VE TİC. A.Ş.
12. EMRE İLAÇ AŞI SAN. VE TİC. VE DAN. LTD. ŞTİ.
13. HAVER FARMA İLAÇ A.Ş.
14. KOÇAK FARMA İLAÇ KİMYA SAN. A.Ş.
15. MAY İLAÇ TIBBİ CİHAZ VE ÜRÜNLER SAĞLIK HİZMETLERİ TİC. A.Ş.
16. MAY PHARMA SAĞLIK HİZMETLERİ A.Ş.
17. MDC MEDICA İLAÇ VE SAĞLIK HİZMETLERİ A.Ş.
18. MS PHARMA İLAÇ SAN. VE TİC. A.Ş.
19. NURİA İLAÇ MEDİKAL CİHAZLAR SAN. VE TİC. LTD. ŞTİ.
20. ORO İLAÇLARI SAN. VE TİC. A.Ş.
21. PHARMACTİVE İLAÇ SAN. VE TİC. A.Ş.
22. PHARMARGUS İLAÇ ARAŞTIRMASI VE ÜRETİM SAN. VE TİC. LTD. ŞTİ.
23. POLİFARMA İLAÇ SAN. TİC. A.Ş.
24. RECORDATİ İLAÇ SAN. VE TİC. A.Ş.
25. SANERA İLAÇ ARAŞTIRMA VE GELİŞTİRME SAN. İÇ VE DIŞ TİC. LTD. ŞTİ.
26. TÜM-EKİP İLAÇ A.Ş.

KOZMETİK - TEMİZLİK UR-GE PROJESİ

1. 7 RENK KOZMETİK SAN.VE TİC.LTD.ŞTİ.
2. AEROFA AEROSOL DOLUM SANAYİ TİC.A.Ş.
3. ATAÇ DIŞ TİC. A.Ş.
4. AZMÜSEBAT ÇELİK SANAYİ VE TİCARET A.Ş
5. BERRAK KOZMETİK AMB. MÜH. İNŞ. GIDA LTD. ŞTİ.
6. BFF GLOBAL DIŞ TİCARET ANONİM ŞİRKETİ
7. BURHANOĞULLARI KİMYA A.Ş.
8. DEREN KİMYA SAN. VE TİCARET A.Ş.
9. DERMO COS İLAÇ MEDİKAL VE KOZMETİK SAN.VE TİC. A.Ş
10. DOGUS KOZMETIK GIDA INS. TURZ. TIC. A.S.
11. DORA KOZM.SAN.VE DIŞ.TİC.LTD.ŞTİ.
12. EKOKİMYA KİMYEVİ ÜRÜNLER SAN. TİC. A.Ş.
13. ENDEKS KİMYA SANAYİ VE TİCARET A.Ş.
14. ESPA PLASTİK SAN.VE DIŞ TİC.PAZ.LTD.ŞTİ.
15. FONEKS KOZMETİK SAĞLIK VE EĞİTİM HİZMETLERİ SAN. TİC LTD ŞTİ.
16. HARMONY KOZMETİK PAZARLAMA İÇ VE DIŞ TİC. LTD. ŞTİ.
17. KORUMA TEMİZLİK A.Ş
18. KOZMOTEK PAZARLAMA KOZMETİK İTHALAT İHRACAT SANAYİ VE TİCARET LİMİTED ŞİRKETİ
19. KURTSAN İLAÇLARI A.Ş
20. LİDER KOZMETİK SAN. TİC. A.Ş
21. MORS KOZMETİK SAN. VE TİC. ŞTİ.
22. OKAY KOZMETİK SAN. VE DIS TIC. A.S
23. ORANJ KOZMETİK SAN. VE DIŞ TİC. LTD. ŞTİ.
24. PARKİM PARFÜM PLASTİK VE KİMYA SANAYİ LTD. ŞTİ.
25. PİNKİM KOZM. SAN. VE TİC. A.Ş.
26. SARUHAN KİMYA VE TEMİZLİK ÜRÜNLERİ SANAYİ TİCARET A.Ş.
27. SMILE DIŞ TİC. A.Ş.
28. TİBET İTHALAT İHRACAT VE KOZMETİK SAN. A.Ş.
29. TİTİZ TEMİZLİK KOZMETİK ÜRÜNLERİ SAN. TİC. LTD. ŞTİ.
30. TREDA HIZLI TÜKETİM ÜRÜNLERİ SATIŞ VE DAĞITIM LTD. ŞTİ.
31. UZAY KİMYA SAN.VE TİC.A.Ş.
32. VİZYON PARFÜMERİ GİYİM DIŞ TİCARET LTD. ŞTİ.

KOZMETİK UR-GE PROJESİ

1. 1K KİMYA A.Ş.
2. ABN DIŞ TİCARET PAZARLAMA KOZMETİK VE TEKSTİL SAN. A.Ş.
3. AKDENİZ DIŞ TİC. GIDA SAN. LTD. ŞTİ.
4. AKSAN KOZMETİK SAN. VE TİC. A.Ş.
5. AKTEN KOZMETİK SAN. VE PAZ. LTD. ŞTİ.
6. ALFAR KOZMETİK SANAYİ A.Ş.
7. ALLİANCE KOZMETİK SANAYİ VE TİCARET A.Ş.
8. ALPAYA DOĞAL VE KOZMETİK ÜRÜNLERİ SAN. VE TİC. A.Ş.
9. ALTONA COSMETİCS TECHNOLOGY SANAYİ VE TİCARET A.Ş.
10. APS AMBALAJ KOZMETİK VE TEMİZLİK ÜRÜNLERİ SAN. A.Ş.
11. ARSAN KİMYA SAN. VE TİC. A.Ş.
12. ATAK FARMA KOZMETİK VE KİMYA SAN. TİC. A.Ş.
13. ATEŞSÖNMEZ KİMYA SAN. VE TİC. A.Ş.
14. BEYAZ KOZMETİK İTH. İHR. SAN. VE TİC. LTD. ŞTİ.
15. BFF KOZMETİK TEMİZLİK PLASTİK ÜRÜNLERİ VE TURİZM SAN. TİC. A.Ş.
16. DALAN KİMYA END. A.Ş.
17. ECZACIBAŞI TÜKETİM ÜRÜNLERİ SAN. VE TİC. A.Ş.
18. EEOSE LABORATUVARLARI KOZMETİK VE İLAÇ SAN. LTD. ŞTİ.
19. ELİF KOZMETİK SAN. VE DIŞ TİC. LTD. ŞTİ.
20. ELSO KİMYA SAN. VE TİC. A.Ş.
21. EMEK KOZMETİK TEM. MAD. SAN. LTD. ŞTİ.
22. ERKUL KOZMETİK SAN. VE TİC. A.Ş.
23. ERTE KOZMETİK SAN. VE TİC. A.Ş.
24. EVO DIŞ TİCARET A.Ş.
25. EVYAP INTERNATİONAL DIŞ TİCARET A.Ş.
26. FULYA KOZMETİK ISLAK MENDİL İMALAT VE PAZ. LTD. ŞTİ.
27. GENÇ GIDA KOZMETİK VE KİM. ÜRN. SAN. TİC. LTD. ŞTİ.
28. GİZ KOZMETİK KİMYA SAN. VE PAZ. LTD. ŞTİ.
29. İPEK İDROFİL PAMUK SAN. VE TİC. A.Ş.
30. İTİMAT KOZMETİK ÜRÜNLERİ SAN. VE TİC. A.Ş.
31. KLORAK KİMYA VE TEMİZLİK ÜRÜN. SAN. TİC. A.Ş.
32. KORKUT YAĞ SABUN A.Ş.
33. KOZMETİK DÜNYASI KOZMETİK ÜRÜNLERİ TEKSTİL VE KONFEKSİYON TİC. SAN. A.Ş.
34. KOZMO KİMYA SAN. VE DIŞ TİC. LTD. ŞTİ.
35. MALVA KOZMETİK PETROL GIDA TURİZM İNŞ. İTH.İHR.SAN VE TİC.LTD.ŞTİ.
36. MARA KOZMETİK VE İLAÇ SAN.DIŞ TİC.LTD.ŞTİ.
37. MATSAN İLAÇ SANAYİ LTD. ŞTİ.
38. MORFOSE KİŞİSEL BAKIM VE KOZMETİK ÜRÜNLERİ SAN. TİC. A.Ş.
39. PİNKAR KİMYA SAN. VE TİC.
40. SCK ZETA DIŞ TİCARET PAZ. LTD. ŞTİ.
41. SEBA KİMYA SANAYİ TİCARET A.Ş.
42. SELEN KOZMETİK İNŞAAT PAZARLAMA DANIŞMANLIK İTH. VE İHR. SAN. TİC. A.Ş.
43. SENSO KOZMETİK ÜRÜNLERİ TURİZZM SAN. VE TİC. LTD. ŞTİ.
44. TİMERK DIŞ TİCARET LTD. ŞTİ.
45. ULUSOY İLAÇ VE KOZMETİK SANAYİ VE TİCARET ANONİM ŞİRKETİ
46. VİKİNG TEMİZLİK VE KOZMETİK ÜR. PAZ. SAN. TİC. A.Ş

SEMİNER - EĞİTİM - KOMİTE TOPLANTILARI

KOZMETİK ve TEMİZLİK SEKTÖRÜ ÇALIŞTAYI

Şehir : Antalya

Tarih : 28.10.2021 / 31.10.2021

Katılımcı Sayısı : 70

Alt Sektör : Kozmetik, Temizlik

PLASTİK SEKTÖRÜ ÇALIŞTAYI

Şehir : Antalya

Tarih : 4.11.2021 / 7.11.2021

Katılımcı Sayısı : 72

Alt Sektör : Plastik

BOYA SEKTÖRÜ ÇALIŞTAYI

Şehir : Antalya

Tarih : 11.11.2021 / 14.11.2021

Katılımcı Sayısı : 77

Alt Sektör : Boya

İKMİB İHRACATIN YILDIZLARI ÖDÜL TÖRENİ 2020

KİMYADA İHRACATIN YILDIZLARI ÖDÜLLENDİRİLDİ!

18 Haziran 2021 tarihinde 2020 İKMİB İhracatın Yıldızları Ödül Töreni'nde toplam 35 kategoride ilk 3'e giren firmalar ödüllerini almıştır. Hibrit olarak gerçekleşen ödül töreni, İKMİB'in You Tube kanalından canlı yayınlanmıştır.

Tören, T.C. Ticaret Bakan Yardımcımız Sn. Rıza Tuna Turagay; TİM Başkanı Sn. İsmail Gülle ve İKMİB Yönetim Kurulu Başkanı Sn. Adil Pelister'in katılımıyla Raffles Otel'de gerçekleşmiştir. Törenin sunuculuğu Oylum Talu tarafından yapılmıştır 35 kategoriden ilk 5'e giren toplamda 175 firmanın sıralamaları You Tube canlı yayınından verilmiştir.

Ödül törenimizi "ikmibnews" You Tube kanalımızdan izleyebilirsiniz.

2020 İKMİB İHRACATIN YILDIZLARI ÖDÜL ALAN FİRMALAR

ANORGANİK KİMYASALLAR İHRACATI KATEGORİSİ	MİNERAL YAKITLAR İHRACATI KATEGORİSİ	MADENİ YAĞLAR İHRACATI KATEGORİSİ
1. CİNER İÇ VE DIŞ TİCARET	**1. STAR RAFİNERİ**	**1. SHELL&TURCAS PETROL**
2. ETİ MADEN İŞLETMELERİ	2. SOCAR TURKEY	2. BP PETROLLERİ
3. EGESİL KİMYA	3. MT PETROLCÜLÜK VE ENERJİ	3. PETROL OFİSİ
4. AK-PA TEKSTİL	4. AYGAZ A.Ş.	4. MOBIL OIL TÜRK
5. A.B. GIDA	5. MİLANGAZ L.P.G. DAĞITIM	5. REKSOİL PETROKİMYA SANAYİ

PLASTİKTEN MAMUL FİLMLER VE LEVHALAR İHRACATI KATEGORİSİ	İNŞAAT PLASTİKLERİ İHRACATI KATEGORİSİ	PLASTİKTEN MAMUL EV VE MUTFAK EŞYALARI İHRACATI KATEGORİSİ
1. POLİNAS PLASTİK	**1. EUROPEN DIŞ TİCARET**	**1. DEMKA PLASTİK ZÜCCACİYE**
2. PROPAK AMBALAJ	2. SUPERLİT BORU	2. GONPA EV GEREÇLERİ
3. AMCOR FLEXIBLES	3. FIRAT PLASTİK KAUÇUK	3. DÜNYA PLASTİK
4. EGGER DEKOR	4. SUBOR BORU	4. OĞUZHAN PLASTİK
5. KOROZO DIŞ TİCARET	5. EGE PROFİL	5. ÜÇSAN PLASTİK

PLASTİKTEN MAMUL DİĞER EŞYA İHRACATI KATEGORİSİ	PLASTİKTEN KIRTASİYE VE OYUNCAK İHRACATI KATEGORİSİ	KAUÇUK HORTUMLAR İHRACATI KATEGORİSİ
1. IŞILPLAST PLASTİK	**1. DERYA KIRTASİYE**	**1. POLİMER KAUÇUK**
2. TAM PLASTİK VE KALIP SANAYİ	2. FEN OYUNCAK	2. TRELLEBORG İSTANBUL
3. ÇAKIRLAR MATBAACILIK	3. DOLU OYUNCAK	3. TRİSTONE FLOWTECH
4. LITHOPAK BASIM VE AMBALAJ	4. SÜMER PLASTİK	4. TASA PROFİL
5. RENK PLASTİK	5. PENSAN KALEM	5. HAKSAN HORTUM

BOYA, VERNİK, MÜREKKEPLER İHRACATI KATEGORİSİ	ORGANİK KİMYASALLAR İHRACATI KATEGORİSİ	KİŞİSEL BAKIM ÜRÜNLERİ İHRACATI KATEGORİSİ
1. AKKİM YAPI KİMYASALLARI	**1. SOCAR TURKEY**	**1. TAN-ALİZE KOZMETİK**
2. AK-PA TEKSTİL	2. PLASTAY KİMYA	2. EVYAP INTERNATIONAL
3. SUN CHEMİCAL MATBAA	3. MKS MARMARA ENTEGRE KİMYA	3. COSTER AEROSOL VALF
4. JOTUN BOYA	4. AK-PA ORGANİK	4. ENDEKS KİMYA
5. SEL DIŞ TİCARET VE KİMYA	5. BASF TÜRK KİMYA	5. ERTE KOZMETİK

ODA KOKULARI İHRACATI KATEGORİSİ	KOKU KİMYASALLARI İHRACATI KATEGORİSİ	LEZZET KİMYASALLARI İHRACATI KATEGORİSİ
1. KOZMO KİMYA	**1. SELUZ KİMYA KOZMETİK**	**1. AROMSA BESİN AROMA**
2. DİAMO KOZMETİK	2. ERDOĞMUŞ PARFÜM SANAYİ	2. IFF AROMA ESANS
3. ATAK FARMA KOZMETİK	3. GÜLÇİÇEK KİMYA VE UÇAN YAĞLAR	3. ÇAĞDAŞ KİMYA
4. ELİF KOZMETİK SANAYİ	4. BIGFIVE KİMYA	4. TGS KİMYA
5. EYFEL PARFÜM	5. FROMA ESANS VE AROMA	5. ADM WILD GIDA

MUHTELİF KİMYASALLAR İHRACATI KATEGORİSİ	YAPIŞTIRICILAR, TUTKALLAR, ENZİMLER İHRACATI KATEGORİSİ	HAŞERE ÖLDÜRÜCÜLER VE KOVUCULAR İHRACATI KATEGORİSİ
1. REMİK KİMYA	**1. TÜRK HENKEL KİMYA**	**1. KOZMO KİMYA**
2. CLARIANT (TÜRKİYE)	2. AKKİM YAPI KİMYASALLARI	2. BAYER TURK KİMYA
3. EGE KİMYA	3. KİMYAPSAN KİMYA	3. HEKTAŞ TİCARET
4. NEDEX KİMYA	4. BETA KİMYA	4. BASF TÜRK KİMYA
5. FOSROC İDEA YAPI KİMYASALLARI	5. LION ADHESIVES	5. KORUMA KLOR

İLAÇ İHRACATI KATEGORİSİ

1. WORLD MEDICINE İLAÇ
2. NOBEL İLAÇ
3. SANDOZ GRUP
4. ABDİ İBRAHİM
5. GENSENTA İLAÇ

MEDİKAL İHRACATI KATEGORİSİ

1. USHAŞ
2. ANATOLIA TANI
3. VSY BİYOTEKNOLOJİ
4. TURKUAZ MEDİKAL
5. ZÜMRÜT LENS SAĞLIK HİZMETLERİ

PLASTİK HAMMADDELER İHRACATI KATEGORİSİ

1. ORGANİK KİMYA
2. RAVAGO PETROKİMYA
3. POLİYA POLİESTER SANAYİ
4. CFN KİMYA
5. KİMTEKS POLİÜRETAN

TEK KULLANIMLIK PLASTİK EV VE MUTFAK ÜRÜNLERİ İHRACATI KATEGORİSİ

1. YILDIZ PLASTİK
2. POLİCAP PLASTİK
3. SEPAR PLASTİK
4. ARC PLAST PLASTİK
5. SEM GLOBAL

SERT PLASTİK AMBALAJ İHRACATI KATEGORİSİ

1. IŞIK PLASTİK
2. BERİCAP KAPAK
3. KLÖCKNER PENTAPLAST
4. BENO PLASTİK AMBALAJ
5. ÜSTÜN PLASTİK AMBALAJ

ESNEK PLASTİK AMBALAJ İHRACATI KATEGORİSİ

1. ELİF PLASTİK
2. KOROZO DIŞ TİCARET
3. VATAN PLASTİK
4. ELİF GLOBAL
5. MAYA PLASTİK

DİĞER KAUÇUK EŞYALAR İHRACATI KATEGORİSİ

1. TEKLAS KAUÇUK
2. STANDARD PROFİL
3. VIBRACOUSTIC
4. TEKNO KAUÇUK
5. ANGST PFİSTER

KAUÇUK HAMMADDE VE VULKANİZE OLMAMIŞ HAMURLAR İHRACATI KATEGORİSİ

1. RAVAGO PETROKİMYA
2. RİVA TOZ BOYA
3. DEPPO KAUÇUK
4. TEKLAS KAUÇUK
5. REKOR KAUÇUK

KAUÇUK PROFİL, LEVHA, BANT VE KAYIŞLAR İHRACATI KATEGORİSİ

1. KALE KAYIŞLARI
2. RİVA TOZ BOYA
3. KALE KONVEYÖR
4. DERBY KONVEYÖR
5. TASA PROFİL

SABUN İHRACATI KATEGORİSİ

1. COLGATE PALMOLİVE TEMİZLİK ÜRÜNLERİ
2. EVYAP INTERNATIONAL
3. DALAN KİMYA
4. TSM BRANDS
5. HOBİ KOZMETİK

ISLAK TEMİZLEME MENDİLLERİ İHRACATI KATEGORİSİ

1. SAPRO TEMİZLİK ÜRÜNLERİ
2. ARSAN KİMYA
3. FULYA KOZMETİK
4. NEVA GLOBAL
5. AKSAN KOZMETİK

RENKLİ KOZMETİKLER İHRACATI KATEGORİSİ

1. ERKUL KOZMETİK
2. KOSAN KOZMETİK
3. TAN-ALİZE KOZMETİK
4. MALYA KOZMETİK
5. GÖKÇE GRUP

DETERJAN, YIKAMA İHRACATI KATEGORİSİ

1. PROCTER AND GAMBLE
2. ABC DETERJAN
3. ENDEKS KİMYA
4. FATER TEMİZLİK ÜRÜNLERİ
5. LİLUZ MEDİKAL

DEZENFEKTANLAR İHRACATI KATEGORİSİ

1. MAKYAJ KOZMETİK
2. ENDEKS KİMYA
3. TİS SANAYİ VE DIŞ TİCARET
4. AKSAN KOZMETİK
5. SORA KOZMETİK

KİMYASAL GÜBRELER İHRACATI KATEGORİSİ

1. TOROS TARIM
2. T GÜBRE DIŞ TİCARET
3. GEMLİK GÜBRE
4. ETİ MADEN İŞLETMELERİ
5. GÜBRE FABRİKALARI TÜRK ANONİM ŞİRKETİ

TEKSTİL KİMYASALLARI İHRACATI KATEGORİSİ

1. RUDOLF DURANER KİMYEVİ MADDELER
2. PULCRA KİMYA
3. SETAŞ KİMYA
4. CHT TURKEY KİMYA SANAYİ
5. DYSTAR KİMYA

AYAKKABI VE MOBİLYA BOYALARI İHRACATI KATEGORİSİ

1. BAŞARLAR HIRDAVAT PAZARLAMA
2. ESPA PLASTİK
3. BURHAN GLOBAL
4. ÖZDEN KİMYA
5. ŞAFAK KİMYA

Kimyevi Maddeler ve Mamulleri Sektöründe 10. AR-GE PROJE PAZARI

10. YIL

Kimyevi Maddeler ve Mamulleri Sektöründe Ar-Ge Proje Pazarı

Kimya sanayinde, ihracatı sürdürülebilir kılmak amacıyla 2011 yılında hayata geçirilen "Kimyevi Maddeler ve Mamulleri Sektöründe Ar-Ge Proje Pazarı" etkinliği 2021 yılında İstanbul Kimyevi Maddeler ve Mamulleri İhracatçıları Birliği (İKMİB) tarafından 10. kez düzenlenmiş olup organizasyon kapsamında üniversite-sanayi işbirliğinin geliştirilmesi, sanayiciler, girişimciler ve akademisyenlerden oluşan katılımcıların bir araya gelmeleri sağlanarak ortak çalışmaların başlatılması, bu sayede yüksek katma değerli üretim, sürdürülebilir ihracat ve kalkınma, cari açığa pozitif etki, dünya pazarlarında rekabet avantajı elde edilmesi, sanayinin gereksinim duyduğu yeni ürünlerin üretilmesi, kalite ve standardın yükseltilmesi, maliyet düşürücü yeni tekniklerin geliştirilmesi ve yeni üretim teknolojilerinin kullanılabilmesi hedeflenmiştir.

T.C. Ticaret Bakanlığı onayında, İKMİB (İstanbul Kimyevi Maddeler ve Mamulleri İhracatçıları Birliği) tarafından düzenlenen "Kimyevi Maddeler ve Mamulleri Sektöründe Ar-Ge Proje Pazarı" organizasyonunda 2021 yılında "İlaç", "medikal", "boyalar ve yapıştırıcılar", "plastik ve kauçuk", "kozmetik-sabun ve temizlik ürünleri" ve "temel kimyasallar" olmak üzere 6 kategoride toplam 87 proje başvurusu alınmıştır. Ödül Jüri Kurulunca yapılan değerlendirmeler sonucunda 27 Kasım 2021 tarihinde 6 farklı kategoride dereceye giren proje sahiplerine, dijital ortamda düzenlenen ve İKMİB youtube kanalında canlı yayınlanan ödül töreni ile ödülleri takdim edilmiş ve birinciye 50.000 TL, ikinciye 30.000 TL ve üçüncüye 20.000 TL olmak üzere toplam 550.000 TL para ödülü dağıtılmıştır. Ayrıca, etkinlikten sonra 1 yıl içinde ticarileşen projeler arasında paylaştırılmak üzere toplam 100.000 TL "Ticarileşme Ödülü" verilecektir. Bununla beraber; başarı hikayesi kategorisinde geçmiş etkinliklerimize katılmış ve ilerleme göstermiş 3 projeye başarı hikâyesi plaketleri takdim edilmiştir. Ayrıca etkinliğin 10. yılına özel olarak, 10. Yıl Prestij Kitabı ve Tanıtım Filmi hazırlanmıştır.

İnovasyon kültürünün yaygınlaşmasına katkıda bulunmak ve yüksek katma değerli üretimi desteklemek için çalışan İstanbul Kimyevi Maddeler ve Mamulleri İhracatçıları Birliği ile Türkiye'de girişimci ekosistemini güçlendirmek adına önemli adımlar atan Fonbulucu Yatırım Platformu arasında 2021 yılında protokolü işbirliği imzalandı. Protokolle, İKMİB tarafından düzenlenen AR-GE Proje Pazarı etkinliği çerçevesinde seçilen 36 girişim, bu iş birliği ile yatırımcılarla buluşma şansı elde edecek ve uygun bulunmaları halinde platformda Paya Dayalı Kitle Fonlaması ile yatırım turuna çıkmak için gerekli destekleri alacaklardır. Yapılan işbirliği ile proje sahiplerinin yatırımcılar karşısına çıkmadan mentorluk desteği alarak, projelerini yatırımcı gözünden daha doğru değerlendirilmeleri ve aradıkları yatırımlara daha kolay ulaşmaları hedeflenmektedir.

ARAŞTIRDIKÇA GELİŞİYORUZ!

Bilindiği üzere 2017 yılından itibaren 2017/9962 sayılı "İhracatçılara Hususi Damgalı Pasaport Verilmesine İlişkin Esaslar Hakkında Karar" kapsamında, üye firmalarımızın yeşil pasaport başvuruları Birliğimizce işleme alınmaktadır.

Hususi Damgalı Yeşil Pasaport alınabilmesi için bu yıla kadar 1.000.000 USD olarak uygulanan üç yıllık ihracat ortalaması alt limiti, Birliğimizin aktif rol aldığı girişimler sonucunda 2019 yılı Kasım ayından itibaren 500.000 USD olarak uygulanmaya başlanmıştır.

İhracatçılarımızın dış pazarlara açılması adına büyük kolaylık sağlayan bu uygulama sayesinde 2021 yılı döneminde toplam 725 adet yeşil pasaport işlemi Birliğimiz tarafından tamamlanmıştır.

2021 İMMİB ENDÜSTRİYEL TASARIM YARIŞMALARI

İstanbul Kimyevi Maddeler ve Mamulleri İhracatçıları Birliği (İKMİB), İstanbul Demir ve Demir Dışı Metaller İhracatçıları Birliği (İDDMİB) ve Elektrik ve Elektronik İhracatçıları Birliği (TET) iş birliğinde bu sene 17'incisi gerçekleştirilen İMMİB Endüstriyel Tasarım Yarışması'nın 2021 yılının ödülleri sahiplerini buldu. Design Week Türkiye kapsamında düzenlenen törende 221 proje arasında 22 proje ödül aldı ve toplam 212.000 TL para ödülü verildi.

2021 Endüstriyel Tasarım Yarışması kapsamında, son yıllarda ülkemizde yaşanan doğal afetler ve sonuçları da göz önünde bulundurularak 2021 yılında İMMİB Endüstriyel Tasarım Yarışmalarında kategorilerimizin ortak teması "Afet ve Acil Durum" olarak belirlenmiştir. "Afet ve Acil Durum" temasında, Plastikten Mamul Ürünler Kategorisi, Metalden Mamul Ürünler Kategorisi ve Elektrikli Ürünler Kategorisi olmak üzere toplam 3 ayrı kategoride katılım başvurusu alınmış ve başvuru yapan 221 proje değerlendirilmiştir. Dereceye giren tasarımcılar, yurt dışı eğitim bursu, uluslararası yarışmalara katılım, tasarım tescili, fuar ziyareti alanlarında da ödüllere hak kazanmışlardır.

İMMİB Endüstriyel Tasarım Yarışması'na, ilkinin düzenlendiği 2005 yılından bu zamana kadar 17 yıl boyunca yaklaşık 5.000 tane yarışmacı katıldı, bunların 520 tanesi ödül aldı ve bunların arasından 75 tanesi de yurt dışında burs kazandı.

ODAKLI İNOSUİT MENTORLUK PROGRAMI

TİM tarafından yürütülen İnoSuit Projesi ile ülkemizin ihracat gücünün yaratıcılıkla, yenilikçilikle, yüksek katma değerle ve sürdürülebilir şekilde arttırılması noktasında projenin sanayi ve dış ticaret gücümüz için devrimsel bir milat oluşturacağı değerlendirilmiştir.

Üniversite-sanayi işbirliğine dayanan Odaklı İnoSuit Mentorluk Programı;
İhracatçı birlikleri üyesi şirketlerde;

- İnovasyon yönetimi yetkinliğinin sürdürülebilir şekilde arttırılmasını
- İnovasyon yönetimi alt-yapısının oluşturulmasını & güçlendirilmesini
- Her bir kurumun kendi hedefine, alt yapı ve ihtiyaçlarına uygun kurumsal inovasyon sistemlerinin tasarlanmasını ve hayata geçirilmesini amaçlamaktadır.

Proje süresi: 11 ay
Başvurular: Yılda 2 kez (Nisan, Ekim) TİM tarafından alınmakta ve eşleşmeler yapılmakta
Mentor Ücreti: 4 farklı program için farklı ücretlendirmeler var.

İnoSuit Programı kapsamında dahil olduğumuz projeler ve bu kapsamda mentorluk desteği verdiğimiz Birliğimiz üyesi firmalar aşağıda yer almaktadır:

İnoSuit Projesi (Nisan 2020 – Mart 2021)

1. CFN Kimya San. ve Dış Tic. A.Ş. - Okan Üniversitesi
2. Q Marine Tek. A.Ş. - Özyeğin Üniversitesi

İnoSuit Projesi (Mart 2021 - Şubat 2022)

1. Alpplas Endüstriyel Yatırımlar A.Ş - İstanbul Okan Üniversitesi
2. Ünsa Madencilik Turizm Enerji Seramik Orman Ürünleri Elektrik Üretim San. ve Tic. A.Ş. - Eskişehir Osmangazi Üni.

İnoSuit Projesi (Eylül 2021 – Temmuz 2022)

1. Kayalar Kimya Sanayi Ve Ticaret Anonim Şirketi - İstanbul Okan Üniversitesi
2. Mega Basım Yayın San. Ve Tic. A.Ş. - İstanbul Üniversitesi
3. Mete Plastik Sanayi Ve Ticaret Anonim Şirketi - Yıldız Teknik Üniversitesi

50
40
30
20
H_3C
H_2

KTM

KİMYA TEKNOLOJİ MERKEZİ

İstanbul Kimyevi Maddeler ve Mamulleri İhracatçıları Birliği (İKMİB) iştigal sahasında yer alan petrokimya, plastik, kauçuk, boya, kozmetik, temizlik, ilaç, medikal, madeni yağlar, organik, anorganik kimyasallar gibi sektörlerde faaliyet gösteren üyelerimiz ürünlerini belirli standartlarla üretip hem iç pazara hem de dış pazarlara sunmaktadır. Söz konusu firmalar ihracat ve ithalat aşamasında gerekli olan test ve analizleri yurt dışındaki akredite laboratuvarlarda veya yurt içinde TSE, TÜBİTAK ve üniversitelerde yaptırmaktadır. Üyelerimizin çok sayıda test ve analiz yaptırdığı, bu işlemlerin yüksek maliyetlere sebep olduğu, zamanında sonuç alamadıkları bu durumun gecikmelerine sebep olduğu, bazı kurumlarda sonuçların çok geç temin edildiği gibi görüşler ağırlık kazanmıştır. Bu sebeple, İKMİB tarafından kimya sektörü özelinde ihtiyaç olan test ve analizlerin gerçekleştirilebileceği, sektörün AR-GE çalışmalarına destek olabilecek, üniversite-sanayi iş birliğini de geliştirecek "Kimya Teknoloji Merkezi" projesi hazırlanmıştır.

Kimya Teknoloji Merkezi projesinin ihtiyaç analizi çalışmalarını Deloitte firması gerçekleştirmiştir. Yapılan anketler ve çalıştaylar sonrasında oluşturulan ihtiyaç analizi sonuç raporunda; Kimya endüstrisinin çok geniş bir alana ve 16 farklı alt sektöre sahip olması nedeniyle İKMİB önderliğinde kurulacak olan KTM' nin öncelikle Merkez bünyesinde konumlandırılması belirlenen 4 farklı alt sektöre (boya, kauçuk, kozmetik ve plastik) odaklanarak test/analiz, sertifikasyon ve AR-GE gibi öne çıkan ihtiyaçları tespit etmesi, daha sonra tüm sektör ve diğer endüstriler ile ortaklaşa gerçekleştirilebilecek çalışmaları hayata geçirme hedefiyle hizmet ve altyapı planlaması yapması tavsiye edilmektedir. Bu anlamda güçlü laboratuvar, tesis ve envanter kurulumu ile yetkin personel (teknik, idari vb.) istihdamı merkezin alanında inovatif ve lider bir araştırma merkezi olmasına önemli katkı sağlayacağı belirtilmiştir.

İhtiyaç analizinden sonraki aşama fizibilite çalışmaları olup, bu aşamada Force&Brothers firması ile çalışılmıştır. Tamamlanan fizibilite çalışmaları kapsamında 4 odak sektör olan boya, kauçuk, kozmetik ve plastik sektörleri ve bu sektörlere müşteri olabilecek sektörlerle odak grup görüşmeleri ve anket çalışmaları yapılmıştır. İlgili sektörler özelinde faaliyet gösteren firmaların rutin testler, AR-GE analizleri ve eğitim/danışmanlık konularında mevcut durumları ve ihtiyaçları ile pazarın genel dinamiklerini anlamak amacıyla gerçekleştirilen 14 odak grup toplantısına, firmalarının teknik uzmanları ve yöneticilerinden oluşan toplam 152 sektör temsilcisi katılım sağlamıştır.

Söz konusu çalışmalara ilaveten, Dünya çapında hizmet veren teknoloji merkezleri ve içeriklerinin incelendiği bir Benchmark Analiz Raporu hazırlanmıştır. Bu çalışmalar çerçevesinde Kimya Teknoloji Merkezi'nin faaliyetlerini yürütebilmesini teminen Ticaret Bakanlığı' nın onayı ile “Kimya Araştırma Teknoloji ve İnovasyon Merkezi (KATİM) A.Ş.” kurulmuştur.

KATİM A.Ş.' nin Gebze' de yerleşik Bilişim Vadisi'nde 4 katlı bir binada hizmet vermesi için anlaşma sağlanmış olup, “Kimya Teknoloji Merkezi” için ayrılan yaklaşık 4.500 m ‘lik alana ilaveten, 1.700 m ‘ lik alanda da “Kimya Teknolojileri Girişimcilik ve Kuluçka Merkezi” kurulması planlanmaktadır. İSTKA Güdümlü Proje başvurusu yapılan Kimya Teknoloji Merkezi'nin proje desteği İSTKA Yönetim Kurulunca kabul edilmiş olup 2022 yılında merkezin cihaz alımları tamamlanarak Bilişim Vadisi'nde hayata geçmesi planlanmaktadır.

İKMİB 2021 YILI İŞ BİRLİKLERİ

1	EVSİD-Ev Mutfak Eşyaları Sanayicileri ve İhracatçıları Derneği	Back2Basics Sapanca
2	GEBKİM-Eğitim Araştırma ve Sağlık Vakfı	Almanak Basımı
4	İEEE Öğrenci Kulübü-Yıldız Teknik Üniversitesi	Yıldızlı Projeler Yarışması
5	İEEE Öğrenci Kulübü-Yıldız Teknik Üniversitesi	BioForm Etkinliği
6	Kauçuk Derneği	Kauçuk Sektörü Teknik Eğitimleri
7	Kauçuk Derneği	Kauçuk Sektör Dergisi
8	Kauçuk Derneği	Elastomer Teknolojisi Kitabı
9	Kimya Teknoloji Kulübü-Yıldız Teknik Üniversitesi	KİMSEK 22 Etkinliği
10	Kimya Teknoloji Kulübü-Yıldız Teknik Üniversitesi	KİMTEK Etkinlikleri
11	MAPESAD-Madeni Yağ ve Petrol Ürünleri Sanayicileri Derneği	Madeni Yağ Dünyası Dergisi
12	PAGDER-Plastik Sanayicileri Derneği	Plasfed Dergisi Reklamı
13	PAGDER-Plastik Sanayicileri Derneği	TPmag Projesi
14	PAGDER-Plastik Sanayicileri Derneği	Yuvaya Dönüşen Plastikler Projesi
15	PLAT-Özel Markalı Ürünler Sanayicileri ve Tedarikçileri Derneği	6. Private Label Zirvesi
16	Risk Yönetimi Derneği	Kimyasallarla Çalışmalarda Statik Elektrik Tehlikeleri ve Önlemler Kitabı
17	Türkiye Kimya Derneği	33. Online Ulusal Kimya Kongresi İşbirliği
18	Üsküdar Şeyh Şamil Meslek ve Teknik Anadolu Lisesi	Kimya Laboratuvarı



ALT SEKTÖR RAPORLARI

2021 yılında; eczacılık ürünleri, inşaat plastikleri, gübre, kauçuk, madeni yağlar ve mineral yakıtlar, temel kimyasallar, boya, plastik ambalaj, plastik ev ve mutfak eşyaları, plastik hammadde, plastik oyuncak, yıkama ve temizlik ve kozmetik sektörleri olmak üzere toplam 12 alt sektöre ilişkin 128 adet alt sektör raporu web sitemizde yayınlanmıştır.

CHEMIST

Türk kimya sektöründen haberlere ve gelişmelere yer veren Chemist Dergisinin 2021 yılı sonu itibariyle 65. sayısı yayımlanmış olup, dergi 2022 yılında da 2 ayda 1 olmak üzere İngilizce Türkçe dillerinde okuyucuları ile buluşmaya devam edecektir.

WEB SİTELERİMİZ

www.ikmib.org.tr

www.turkishcosmetics.org

www.turkishhealthcare.org

www.ksp.org.tr

SOSYAL MEDYA HESAPLARIMIZ

İKMİB

/facebook.com/ikmibnews /twitter.com/ikmibnews /instagram.com/ikmibnews /linkedin.com/company/ikmib /youtube.com/user/ikmibnews

Turkish Healthcare

/twitter.com/turkishhealth /instagram.com/turkish_healthcare /linkedin.com/company/turkish_healthcare

Turkish Cosmetics

/instagram.com/trcosmetics

Kimya Sektör Platformu

/twitter.com/kimyasektoru /instagram.com/kimyasektorplatformu /linkedin.com/company/kimyasektorplatformu

E-BÜLTEN

Ekim 2017'de başlayan ve 2021 yılı sonu itibariyle 219. sayısı yayınlanan e-bülten haftalık olarak üyelere gönderilmeye devam etmektedir.

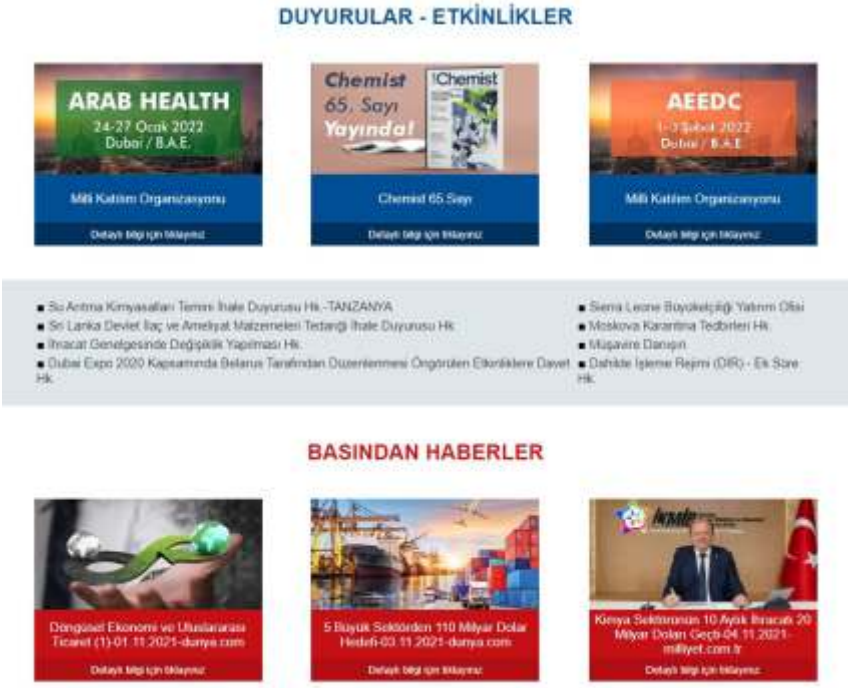

DİĞER ŞUBELER

AB PROJELER ŞUBESİ

İMMİB AB projeler Şubesi, ulusal ve uluslararası mali desteklerin takip edilmesi, İMMİB Genel Sekreterliği ve hizmet verdiği İhracatçı Birlikleri adına proje başvuruları yapılması ve üye firmalarımızın ar-ge ve inovasyon kapasitelerini geliştirecek projelere dahil olmaları amacıyla faaliyetlerini sürdürmektedir.

AB Projeler Şubesi 3 Uluslararası İlişkiler Uzmanı, 1 Kimya Mühendisi, 1 Endüstri Mühendisi ve 1 Ekonometrist olmak üzere 6 personeli ile proje geliştirme ve uygulama alanlarında sektörlerimize hizmet vermektedir. Uygulanan dönemsel hibe projeleri çerçevesinde istihdam edilen personeller ile şube insan kaynağında değişiklikler olabilmektedir.

Ek olarak Şubemiz, Genel Sekreterliğimizi temsilen 2019 yılında TÜBİTAK tarafından Avrupa'nın en büyük bütçeli sivil araştırma programı olan UFUK2020 programının yaygınlaştırılması amacıyla "Bilgi Çoğaltıcısı" olarak görevlendirilmiştir. Genel Sekreterliğimiz, şubemiz faaliyetleri çerçevesinde UFUK2020 programı kapsamında koordinatör olarak yer alan TİM çatısı altındaki ilk ve tek Genel Sekreterliktir.

AB Projeler Şubesi tarafından yürütülen faaliyetler şunlardır;

1.Genel Sekreterlik ve hizmet verilen Birlikler adına gerek ulusal gerekse uluslararası hibe programları kapsamında ihracatçılarımıza ve ihracatımıza katkı sağlayacak proje başvurularında bulunulması,

2.Avrupa Birliği projelerine yönelik TÜBİTAK destekleri konusunda üyelerimizin bilgilendirilmesi,

3.Güncel tematik konularda gelişmelerin ve projelerin takip edilmesi ve bu alandaki hibeler hakkında firmalarımızın bilgilendirilmesi,

4.Avrupa düzeyinde gerçekleşen forumlar, bilgi günleri ve ikili işbirlikleri programlarına katılarak mevcut gelişmeler hakkında firmalarımızın bilgilendirilmesi ve olası proje kurgularının oluşturulması,

5.Firmaların kendi ilgi alanları dahilinde muhtemel proje ortakları kurmalarının ve AB fonlarına başvurularının desteklenmesi

2021 yılında Birliğimizce yürütülen hibe projeleri aşağıda tablo olarak özetlenmektedir.

PROJE	HİBE KURULUŞU	PROGRAM	AÇIKLAMA
INNOCOACH	AB Komisyonu	Ufuk2020	Genel Sekreterliğimiz koordinatörlüğündeki proje ile; hizmet kalitemizi ve çeşitliliğimizi artırmak adına AB'nin KOBİ'lere özel sunduğu EIC Accelerator (KOBİ Hızlandırıcı) Programı hakkında firmaların bilgilendirilmesi, firmaların proje yazma kapasitelerinin geliştirilmesi ve KOBİ'lere hizmet veren kurumlar arasında sinerji sağlayacak metodolojilerin oluşturulması amaçlanmaktadır.
AluVET	Ulusal Ajans	ERASMUS+	İDDMİB koordinatörlüğünde çalışmaları yürütülen proje ile Alüminyum Teknolojileri eğitimcilerinin mesleki yeterliliklerinin artırılması ve Metal Teknolojisi müfredatını destekleyici, sektörel ihtiyaçlar ve dijital yeterlilikler ile uyumlu eğitim programı tasarlanması hedeflenmektedir.
DigiVIP	Ulusal Ajans	ERASMUS+	Özellikle imalat sanayiindeki KOBİ'lerin hedef alındığı dijital dönüşümlerinin ölçülmesi, değerlendirilmesi ve KOBİ'lerin dijital dönüşüm odağında yönlendirilmesini sağlayacak dijital dönüşüm uzmanlarının Yükseköğretim düzeyinde eğitilmesi için müfredat geliştirmeyi içermektedir.
CORALIS	AB Komisyonu	Ufuk2020	Endüstriyel Simbiyoz çözümlerinin yayılması ve bu alandaki girişimlerin karşılaştığı engellerin aşılması konusunda gerçek deneyimlerin üretilmesi için bir demonstrasyon projesidir.
GCC. eu (Global Cosmetics Cluster Europe)	AB Komisyonu	COSME	Kozmetik sektöründe faaliyet gösteren KOBİ'lere yönelik ortak bir strateji ve hedef ülke pazarları için (Meksika, Güney Kore, ABD, Hindistan, BAE) yeni fırsatlar geliştirilmesine yönelik faaliyetler yürütülmektedir
polynSPIRE	AB Komisyonu	Ufuk2020	Plastiklerin geri kazanımına yönelik teknolojilerin geliştirilmesi ve kullanımına yönelik faaliyetler yürütülmektedir.
Atık Mıknatıslardan Nadir Toprak Metallerinin Geri Kazanımı	TÜBİTAK	CORNET	İTÜ işbirliğinde yürütülen proje ile atık mıknatıslardan nadir toprak metallerinin geri kazanımı amaçlanmaktadır.
Taş ve Gümüş Takıya Dönüşüyor Engeller Kalkıyor	Zafer Kalkınma Ajansı	Sosyal Gelişmeyi Destekleme Programı	Dumlupınar Üniversitesi koordinatörlüğünde yürütülen proje ile 100 engelli bireye, takı ve kuyumculukla ilgili temel ve butik kuyumculuk eğitimlerinin verilmesi planlanmaktadır.
ALUTEAM	Sanayi ve Teknoloji Bakanlığı	IPA	Proje ile alüminyum sektöründe faaliyet gösteren KOBİ'lere katma değeri yüksek ürün üretme kabiliyetleri kazandırılacak ve Avrupa pazarlarına açılmaları sağlanacaktır.
KATİM Güdümlü Proje Fizibilite Çalışması	İSTKA	Fizibilite	Türk-Alman Üniversitesi bünyesinde kurulacak Korozyon ve Aşınma Test, Araştırma ve İleri Karakterizasyon Merkezi (KATİM) için gerekli analiz ve çalışmalarla fizibilite raporu hazırlanmış olup, İstanbul Kalkınma Ajansı'na UYAM (Uluslararası Yüzey Araştırmaları Merkezi) Güdümlü Proje başvurusu yapılmıştır.

2021 yılında kabul edilen yeni hibe projeleri aşağıda tablo olarak özetlenmektedir.

PROJE	HİBE KURULUŞU	PROGRAM	AÇIKLAMA
İstanbul Alüminyum Sektörünün AB Yeşil Mutabakat Politikalarına Uyumu İçin Sürdürülebilirlik ve Sertifikasyon Merkezi	İstanbul Kalkınma Ajansı	Mali Destek Programı	Uluslararası akreditasyon sistemlerinin bir parçası olacak şekilde, kendi finansal döngüsüne sahip bir Sürdürülebilirlik Sertifikasyon Merkezinin oluşturularak alüminyum için gerekli olan yeşil mutabakat ve döngüsel ekonomi uygunluk sertifikalarını verecek bir yapı oluşturulması amaçlanmaktadır.
Alüminyum Sektörü Enerji Verimliliği Dijital Arayüzü Geliştirilmesi ve ALUTEAM Yetkinliğinin Artırılması	İstanbul Kalkınma Ajansı	Mali Destek Programı	Alüminyum sektörü özelinde enerji verimliliği farkındalığının oluşturulması, sektörün güncel ve doğru bilgiye hızla ulaşmasının sağlanması, rekabet kabiliyetinin arttırılması, ihtiyaçları doğrultusunda gerekli bağlantı ve alt yapıların kurulması ve ALUTEAM enerji yetkinliğinin arttırılması amaçlanmaktadır.
İstanbul Sağlık KOBİ'leri ve Startupları İçin Ticareti Hızlandırma Platformu	İstanbul Kalkınma Ajansı	Mali Destek Programı	İstanbul'daki ihracat yapmayan sağlık KOBİ ve start-uplarının ihracata başlamaları ile ihracat yapan sağlık KOBİ ve start-uplarının ticaret aktivite ve kapasitelerinin arttırılması hedeflenmektedir.
Yenilikçi Üretim ile Katma Değer - YAY -YÜKA Platformu	İstanbul Kalkınma Ajansı	Mali Destek Programı	İstanbul sanayisinin; Ar-Ge sonuçlarının ekonomik ve sosyal faydaya dönüşmesini sağlayan bilgi teknoloji transferi ve ticarileştirme faaliyetleri ile yenilik odaklı ekonomik yapıya dönüşümün desteklenmesi ile katma değeri yüksek, rekabetçi ve verimli üretim yapabilmesi için yenilik ve organizasyon yeteneklerinin güçlendirilmesi hedeflenmektedir.
Uluslararası Yüzey Araştırmaları ve İnovasyon Merkezi (UYAM)	İstanbul Kalkınma Ajansı	Güdümlü	İstanbul'un küresel değer zincirinde üst sıralarda yer almasına katkıda bulunmak hedefiyle, çevre bölgeler öncelikli olmak üzere hem Türkiye'de hem de uluslararası arenada korozyon ve aşınma konuları başta olmak üzere yüzey mühendisliği alanında gerekli bilimsel araştırma altyapısı ve insan gücünü sunma ile ilgili faaliyetler konu alınmıştır.
İGDEM- Kuyumculukta Küresel Liderlik İçin İhracat Odaklı; Eğitim, Dijital Dönüşüm ve Güvenli Ürün Merkezi	İstanbul Kalkınma Ajansı	Mali Destek Programı	Kuyumculuk sektörünün rekabet gücünü artırabilmek adına firmaların eğitim, mentorluk hizmetleri ve ortak kullanabilecekleri web portalı aracılığı ile ihracata olan katkılarının arttırılması ve yine ortak kullanıma sunulacak olan güvenli ürün merkezinin kurulması amaçlanmaktadır.

- İMMİB kullanıcılarından iş takip sistemimiz üzerinden ve e-posta yoluyla gelen talepler, Intranet İş takip sistemimiz üzerinden ve Telefon/Whatsapp ile uzaktan çözüm sunularak cevaplandı.
- Sunucuların güncelleme, günlük, haftalık, aylık bakım ve kontrol işlemleri yapıldı.
- Anti-virüs ve Crypto Locker yazılımlarının ağ genelindeki cihazlarda kurulumu ve yönetim hizmetleri gerçekleştirildi.
- İşletim sistemi yenilemeleri için bilgisayarların hata vermesi beklenmeden personelin en iyi verimle çalışması için sistemler sürekli ve düzenli olarak formatlanarak yenilendi.
- 138 adet alan adı, sunucu, hosting ve SSL Güvenlik sertifika yönetimi yapıldı.
- Yönetim Kurulu Üyelerimiz ve Personelimiz adına elektronik imzalara ilişkin başvuru, yenileme ve ödeme işlemleri gerçekleştirildi. (Yaklaşık 100 adet)
- Yeni çalışma düzenine (mobilite) uygun şekilde 75 adet masaüstü bilgisayarın laptoplara dönüşümü yapıldı.
- BT Veri Merkezinde bulunan UPS (Yedek Güç Kaynağı) cihazının bakım ve desteği yapıldı.
- Yenileme kapsamında demirbaş kaydından düşülen 75 adet masaüstü bilgisayar, 28 adet monitör 4 okula bağış yapılarak Bilgisayar Laboratuvarı kurmalarına destek olundu.
- Yıl içerinde işe yeni başlayan 30 personel için bilgisayar alımı, kurulumu, erişim yetkileri, kullanıcı hesabı oluşturulması, eposta lisanslarının atanması ile ilgili işlemler yapıldı.
- Hizmet İhracatçıları Birliğinin Genel Sekreterlik olması sonrasında ayrılan personellere ait 117 adet demirbaşın devri ve kurulumu yapılarak teslim edildi.
- SAP uygulamasına dair sorunların çözümüne destek olundu. 118 adet "ticket" oluşturulup çözümünün takibi yapıldı.
- Gizlilik, Bütünlük ve Erişilebilirlik ilkesi çerçevesinde veri merkezinde bulunan sanal sistemler, güvenlik duvarı, ağ cihazı, yedekleme işlemleri, Active Directory, uygulama, veritabanı ve diğer sunucuların düzenli bakımı takibi yapıldı.
- Kurumsal web sayfamız yenilenerek; Birliklerimizin web sayfalarının bakım, güncelleme ve teknik altyapı hizmetleri gerçekleştirildi.
- Personellerin e-posta işlemlerinin yönetimi, bulut sisteme tanımlanmaları, işten ayrılan personellerin maillerin yedeklerinin alınarak hesaplarının kapatılması işlemleri yapıldı.
- Teknik toplantı katılımları ve teknik satınalma işlemleri yapıldı.
- Yönetim Kurulu İstatistik Raporları ve üye firmalarımızın istatistik talepleri cevaplandı. Ayrıca Birliklerimiz ve onlara ait alt sektörler için, günlük detaylı ihracat rapor şablonları oluşturularak sistem üzerinden otomatik olarak gönderimi sağlandı.
- İnternet, kablolu ve kablosuz ağ sistemine ilişkin çalışmalar yapıldı.
- Yönetim Kurulu Üyelerimiz ve kullanıcılarımızın, masaüstü, dizüstü, printer, tablet ve mobil cihazlarına ilişkin kurulum, güncelleme işlemleri yapıldı, tüm yazılımsal ve donanımsal teknik sorunları çözüldü.
- 138 adet alan adı ve sunucularının hosting ve SSL Güvenlik sertifika yönetimi yapıldı.
- Kullanıcılarımızın ve üyelerimizin elektronik imza ve elektronik imzalı belgeler ile ilgili yaşadığı sorunlar çözüldü. Bünyemizde kullanılan elektronik imzalara ilişkin başvuru, yenileme ve ödeme işlemleri gerçekleştirildi.
- Tet Proje Pazarı Sanal Proje Yarışması web sitesi(www.tetprojepazari.org), Prestijli Fuarlar web sitesi(pf.immib.org.tr), JTR Etkinlik Başvuru web sitesi(event.jtr.org.tr), Kimya Sektör Platformu web Sitesi (www.ksp.org.tr), Yeşil Pasaport web sitesi(uyeler.immib.org.tr), Teşvik Şubesi Evrak Takip Sistemi, İntranet (intranet.immib.org), İş Takip Sistemi yönetimi, Kepport E-İmza Portalı yönetimi ve teknik sözleşmelerin yenilenmesi işlemleri gerçekleştirildi.
- Video konferans sistemi yazılımı yönetimi, lisans güncelleme işlemleri gerçekleştirildi.
- Covid-19 Pandemi sürecinde uzaktan çalışmaya ilişkin tüm teknik altyapı hizmetleri ve çalışmaları Video konferans sistemi, kullanıcı ve lisans yönetimi, Webinar altyapısı, uzaktan erişim yazılımları takibi ve güncellemeleri yapıldı.

- Covid-19 Pandemi sürecinde uzaktan çalışmaya ilişkin tüm teknik altyapı hizmetleri ve çalışmaları Video konferans sistemi, kullanıcı ve lisans yönetimi, Webinar altyapısı, uzaktan erişim yazılımları takibi ve güncellemeleri yapıldı.
    - Tüm kullanıcılarımızın uzaktan bağlantı için kullandıkları dizüstü bilgisayarlara ilişkin güncelleme ve teknik destek hizmetleri yapıldı.
    - Uzak Toplantılar için video konferans sistemine ilişkin teknik destek sağlandı.
    - Video konferans sistemi üzerinden toplantı planlama ve organizasyonları yapıldı.
    - Uzaktan çalışma kılavuzumuz yenilenen sistemlere göre güncellendi.
    - Eğitimlerimizin uzaktan yapılabilmesini sağlayan Webinar lisansları yönetildi.
    - Intranet sayfamızda "Önce Sağlık" bölümü açılarak, işyeri hekimimiz ve Covid-19 komitemizce bilgilendirme, personelimizden görüş ve öneri sistemi teknik altyapısı takip edildi.
    - Intranet sayfamız "Önce Sağlık" bölümüne acil durum yazılımı eklendi.
- İMMİB 'in kurumsal bulut kullanıcı mail sistemi lisansları satın alınarak kullanıcı lisans ve teknik problemlerin yönetimi yapıldı.
- Bulut Kullanıcı Mailleri (ikmib.org.tr) Lisans Alımı 1 Yıl – IKMIB Sektör Şubesi tamamına bulut mail kurulumu yapıldı,
- Bulut Kullanıcı Mailleri (tet.org.tr) Lisans Alımı 1 Yıl – Sektör Şubesinde 1 hesabın bulut mail kurulumu yapıldı,

Şube Bazında 2021 Yılı İş Takip Sistemi İstatistikleri

ŞUBE ADI	2021 YILI TOPLAM TALEP SAYISI
GENEL SEKRETERLİK	8
AVRUPA BİRLİĞİ PROJELER ŞUBESİ	25
ÇELİK ŞUBESİ	129
ÇELİK TEŞVİK	21
EĞİTİM ŞUBESİ	45
EKONOMİK ARAŞTIRMALAR ŞUBESİ	76
ELEKTRİK SEKTÖR ŞUBESİ	270
ELEKTRİK TEŞVİK	6
FUAR VE DİĞER DESTEKLER ŞUBESİ	40
İDARİ İŞLER SATINALMA ŞUBESİ	11
İNSAN KAYNAKLARI ŞUBESİ	12
KİMYA SEKTÖR ŞUBESİ	548
KİMYA TEŞVİK	34
KURUMSAL İLETİŞİM VE ORGANİZASYON ŞUBESİ	42
MADEN ŞUBESİ	94
METALLER ŞUBESİ	415
METALLER TEŞVİK	21
MUHASEBE FİNANSMAN ŞUBESİ	20
MÜCEVHER ŞUBESİ	90
TURQUALITY VE YURTDIŞI BİRİM DESTEKLERİ ŞUBESİ	61
ÜYE İLİŞKİLERİ VE UYGULAMA ŞUBESİ	202
Genel Toplam	2170

İş Türü Bazında 2021 Yılı İş Takip Sistemi İstatistikleri

İŞ TÜRÜ	2021 YILI TOPLAM TALEP SAYISI
DİĞER	304
DOMAIN & HOSTING	10
DONANIM	41
EVRAK AKIŞ - VEZİR	77
FIREWALL	2
GÜVENLİK	17
İSTATİSTİK	1189
KURULUM (YAZICI,BİLG.,MAİL,TEL. VS.)	128
MAIL	80
OFFICE	6
SAP	45
SATIN ALMA	7
SİSTEM	49
TOPLANTI	2
WEB	126
YAZILIM	87
Genel Toplam	2170

2021 Yılında Gerçekleştirilen ve Tamamlanan Projeler:

- Yeni dosya sunucusu üzerinde Şubelere göre paylaşımlar ve yetkilendirmelerin tanımlanması, eski dosya sunucusundaki verilerin yeni dosya sunucusuna taşınması gerçekleştirilerek dosya sunucumuzda kapasite, hız ve performans artışı sağandı.
- Kurumsal Mimariye Geçiş ve Hukuki Düzenlemeler Uyum Çalışması kapsamında aşağıdaki kapsamlı çalışmalar yapılmıştır:
    - İMMİB domain etki alanı tamamen yenilendi.
    - Ağ altyapısının mantıksal tasarımı yenilenmiş ve bütün sistem kategorilerinin VLAN soyutlaması yapılarak yalnızca gerekli porttan erişim verilmesi sağlandı.
    - Antivirüs ile güvenlik duvarının etkileşimli çalışarak tam güvenlik sağlanması için Güvenlik Duvarı değiştirildi.
    - Ağ yedekliliği sağlanması için omurga ağ anahtarı yedeklenmesi sonrasında güvenlik duvarı da yedeklendi.

- Parola politikası güncellenerek sistem parolaları değiştirilmiş ve güvenli ortamda yedekli olarak yönetilmesi sağlandı.
- Sunucu yedeklemeleri yeniden kurgulanarak düzenlendi.
- Eski dosya sunucusundaki veriler yeni dosya sunucusuna taşınmış ve erişim yetkileri her şube ve kişi için yeniden yapılandırılıp tam yönetimli yapıya geçildi.
- Yalnızca iç ortamda kullanılacak ve güvenli olarak gönderimi sağlanacak SMTP (mail) sunucusu kuruldu.
- Sistemdeki tüm cihazların isimlendirilmesi için standart oluşturma çalışması yapılmış,
- Sistemlerin IP bağımsız DNS ile erişimi için yeni model oluşturuldu.
- SIEM (gelişmiş güvenlik ürünü) satın alınıp temel kurulumları yapıldı.
- Eski sanallaştırma sistemi kapatıldı.
- Hizmet İhracatçıları Birliğinin kurumumuz sistemlerinden sorunsuz bir şekilde çıkarılması sağlanmış, ayrıca Hizmet İhracatçıları Birliğinin Bilişim Sistemleri Altyapısı kurumsal mimariye uygun şekilde bütçeleri çerçevesinde profesyonel bir kurulum ile gerçekleştirildi.

- ISO 27001 Kapsamında, TSE onaylı, A sınıfı belgelendirme sahibi yetkili firmaya Pentest Sızma ve güvenlik testi yaptırılarak tespit edilen sistem açıkları kapatıldı.
- ISO 27001 Bilgi Güvenliği Yönetim Sistemi sertifikamız ile 2021-2022 yılı için yenilendi.
- Kurumsal Web Sayfamız yenilendi ve Birliklerimizin Web sayfalarının bakım, güncelleme ve teknik altyapı hizmetleri gerçekleştirildi.
- BT Veri Merkezi Güvenlik Projesi kapsamında sunucularımızda sıkılaştırma ve revizyonlar yapıldı,
- "Ağ Altyapı İyileştirme Hizmetleri Alımı projesi" tamamlanarak tüm altyapı yenilendi.
- Yerel bulut sunucu kiralaması ve Mail Arşivleme yazılımı yıllık lisans alımı yapıldı, E-Posta gelişmiş tehdit önleme lisansları, Veri Merkezi bakım ve destek hizmetleri, Antivirüs sistemi yenilenmesi ve destek sözleşmeleri, Web sunucularımızın yerel bulut sunuculara taşınması işlemleri, Birliklerimizin mail sistemlerinin yenilenmesi ve lisans alımlarına ilişkin satın almalar gerçekleştirildi.
- Sürdürülebilirlik kapsamında Enerji tasarrufu sağlamak amacıyla kurumumuzdaki masaüstü bilgisayarlar daha az elektrik sarfiyatı yapan laptoplarla değiştirilmeye başlandı, sistem odamızda enerji maliyetini azaltacak sunucu ve cihaz güncellemeler yapıldı.
- Tüm alan adlarımız ve domain yapımızın yerel bulut sunucuya taşınması işlemleri tamamlandı.
- KVKK ile ilgili süreçlerin takibi ve şubelerimizin sözleşmelerinin/çalışmalarının KVKK ve Gizlilik yönünden düzenlenmesi çalışmaları yapıldı.
- Elektronik ve Mobil imza altyapısına uygun Satınalma ve Ödeme Sistemi yazılımına, sözleşme ve elektronik imzalı banka talimatı modülleri eklendi. (Tüm birlikler içerisinde tek ve öncü bir proje)
- İMMİB Kablolu Network altyapısı tamamen yenilenerek hız ve performans artışı sağlandı.
- Güvenlik duvarı Firewall cihazımız yedekli olarak 3 yıllık anlaşma ile çok iyi bir fiyat performans avantajı ile yenilendi. Yenilenen firewall üzerinde güvenlik sıkılaştırılması yapılarak ve yeni güvenlik duvarının VPN (güvenli bağlantı) sistemi devreye alındı.
- Cumhurbaşkanlığı Dijital Dönüşüm Ofisi Genelgesine uyum için ihtiyaç duyulan SIEM (Software Information Event Management) – yazılımı satın alınarak tüm sistemlerimizle entegre olacak şekilde kurulumu tamamlandı.
- Yönetim Kurulu tutanaklarının elektronik imza ile imzalanmasını sağlayan Yönetim Kurulu modülü devreye alındı.
- IP Santral geçiş sağlanarak (DTK ortak) işlemleri ve sistemde tanımlamaları yapıldı.
- 2021 yılı teknik demirbaşların sayımı yapılarak, hurdaya ayırma, bağış ve yenileme işlemleri tamamlandı.
- BT Personelimizin tamamı eğitim ve sınav süreçlerini başarı ile tamamlayarak uluslararası geçerlilikte Exemplar Global onaylı ISO 27701 KVYS (Kişisel Veri Yönetim Sistemi) Baş denetçi sertifikası aldı.

Devam Eden Projeler:

- Tüm Kullanıcıların ve sistemlerin daha güvenli olarak yönetimi için Manage Engine programı satın alınarak kurulumu yapılacak.
- DLP (Data Loss/Leak Preventation) Veri kaybı önleme yazılımı lisansları satın alma ve kurulumu çalışmalarına devam ediliyor.
- İMMİB Veri merkezinin yedekliliği için FKM (Felaket Kurtarma Merkezi) kurulumu çalışmalarına devam ediliyor.
- İMMİB Veri Merkezi fiziksel altyapı iyileştirmeleri kapsamında, elektrik, yangın söndürme, yanmaz duvar, acil durum uyarı sensörleri devreye alınacak şekilde çalışmalar devam ediliyor.

2022 Yılında Planlanan Projeler:

- İMMİB Veri Merkezi fiziksel altyapısının revizyonu.
- ISO 27001 BGYS (Bilgi Güvenliği Yönetim Sistemi) belgemizin yeniden belgelendirme işlemi tamamlanacak.
- ISO 10002 Müşteri Memnuniyeti Kalite Yönetim Sistemi Belgesinin alınması planlanmaktadır.
- İş Süreçlerimizin "Dijital Dönüşüm" projemizde belirtilen şekilde kağıtsız ortama aktarılma çalışmalarına devam edilecek.

EĞİTİM ŞUBESİ

İMMİB Genel Sekreterliği bünyesinde faaliyet gösteren Birliklere üye olan firmaların kurumsal yapılarının gelişimleri ile ihracat performanslarının artırılmasına katkı sağlamak amacıyla, firma çalışanlarının bireysel ve yönetimsel olarak beceri ve yetkinlik kazanmalarına yönelik İMMİB Genel Sekreterliği tarafından yürütülen eğitim faaliyetleri, 2007 Yılı Haziran ayından itibaren yoğun olarak devam etmektedir.

Birlik üyesi firma çalışanlarına yönelik gerçekleştirilen sınıf eğitimleri, Covid-19 salgını nedeniyle online olarak düzenlemeye başladı, kapılarını 2020 yılı Nisan ayında tüm Türkiye'ye açtı ve sosyal sorumluluk kapsamında Nisan ayı itibariyle eğitimler ücretsiz olarak düzenlenmektedir. Eğitim Şubesi olarak, 2021 yılında, 8.762 firmadan 61.974 kişi 450 saatlik 150 eğitim programına katılım göstermiştir. Ücretsiz ve online olarak düzenlenen söz konusu eğitimlere Türkiye'nin yanı sıra 54 farklı ülkeden de katılım olmuştur.

- Dış Ticaret ve Mevzuat
- Kurumsal Destek
- Kişisel Gelişim
- Satış ve Pazarlama
- Muhasebe ve Finans
- Teknik Eğitim

EĞİTİM İSTATİSTİKLERİ

YIL	EĞİTİMLERE KATILAN KİŞİ SAYISI	EĞİTİMLERE KATILAN FİRMA SAYISI	GERÇEKLEŞTİRİLEN EĞİTİM SAYISI	EĞİTİM VERİLEN GÜN SAYISI
2021	61.974	8.762	150	150
TÜM YILLAR (2007 - 2021)	118.101	21.455	2.366	3.746

Ayrıca her yıl T.C. Ticaret Bakanlığı ve Birliğimiz organizasyonunda farklı illerde Dış Ticaret Seminerleri gerçekleştirilmektedir. 2021 yılı 9-14 Mart tarihlerinde İstanbul, Edirne, Kırklareli, Tekirdağ-Çorlu-Çerezköy illerinde İhracatta Sağlanan Devlet Yardımları, T.C. Ticaret Bakanlığı Kolay İhracat Platformu, Ticarette Teknik Engeller, İhracatta Gümrük Mevzuatı ve Uygulamaları, Döviz Kazandırıcı Hizmetlere Sağlanan Devlet Destekleri konularında seminerler gerçekleştirilmiştir. Söz konusu seminerlere 385 ihracatçı firma çalışanı katılım sağlamıştır.

Eğitimlerimiz; dış ticaret yönetimi, sektörlere özel teknik bilgi ve beceri geliştirme, satış ve pazarlama, mevzuat, kişisel beceri geliştirme, iş süreçlerinin yönetimi, yönetim ve liderlik gibi ana başlıklar altında profesyonel eğitim kurumları ve eğitmenler vasıtasıyla sürdürülmektedir. Eğitim konu başlıklarımızdan birkaçı aşağıdaki gibidir;

- Akreditif Ve Blockchain Uygulamaları
- Depo Ve Stok Yönetimi
- Dış Ticaret İşleminde Kur Riskinden Korunma - Forward Ve Opsiyon
- Dış Ticarette Navlun Sigortaları
- Dış Ticarette Temsilcilik, Acentelik Ve Diğer İş İmkanları
- Dijital Pazarlama Ve Sosyal Medya Yönetimi
- E-İhracat Pazar Yeri İncelemesi: Amazon
- English For Effective Telephone Skills
- Fuar Desteklerinin Destek Yönetim Sistemi (Dys) Üzerinden İşleyişi
- Incoterms 2020 – Uluslararası Ticarette Teslim Şekilleri
- Iso 9001 Kalite Yönetim Sistemi
- İhracat Bedellerinin Yurda Getirilmesi-Yeni Düzenlemeler
- İhracatta Hedef Pazarların Ve Potansiyel Alıcıların Tespiti
- Makro Ve Mikro Göstergeler, Ekonomik Ve Finansal Okuryazarlık
- Ms Office Eğitimleri
- Paris Anlaşması Ve Dış Ticarete Etkileri
- Satınalma Risklerinin Proaktif Yönetimi
- Siber Güvenlik Eğitimi
- Sosyal Güvenlik Kanunu Uygulamaları
- Ticari Sözleşmeler ve Uluslararası Uygulamalar
- Türkiye Ve Dünya Ekonomisinin Makro, Risk Bazlı Ve Sektörel Olarak Değerlendirmesi
- Uluslararası Ticarette Sahtecilik Ve Dolandırıcılık (Fraud)
- Üretim İşletmelerinde Maliyet Muhasebesi Ve Yönetimi
- Yapay Zeka Ve Ötesi

İMMİB personeline yönelik olarak düzenlemekte olduğumuz programlarımıza 2021 yılında da devam etmiş olup MS Office ve kişisel gelişim eğitimleri olmak üzere 8 eğitim ve 1 Kurumsal Sürdürülebilirlik Sertifika Programı gerçekleştirilmiştir.

Üniversitede öğrenim gören öğrencilerin iş dünyasını tanımaları, kişisel bilgi ve becerilerinin artırılması ile yaratıcılık becerilerinin geliştirilerek teşvik edilmesi amacı ile sosyal sorumluluk kapsamında eğitimlerimize ücretsiz olarak katılımını sağlamaktayız. Bu kapsamda 2021 yılında 142 üniversite öğrencisi eğitimlerimize katılım sağlamıştır.

İMMİB Akademi 2021 yılında İstanbul Teknik Üniversitesi ve İstanbul Ticaret Üniversitesi ile işbirliği yaparak aşağıda yer alan 87 kişinin katılım gösterdiği sertifika programlarını gerçekleştirmiştir.

İMMİB-ÜNİVERSİTE İŞBİRLİĞİ SERTİFİKA PROGRAMLARI				
SIRA	**ÜNİVERSİTE**	**PROGRAM**	**TARİH**	**KATILIMCI SAYISI**
1	İSTANBUL TEKNİK ÜNİVERSİTESİ	YALIN ÜRETİM VE YÖNETİM UZMANLIĞI	23 EKİM-11 ARALIK 2021	28 kişi
2	İSTANBUL TEKNİK ÜNİVERSİTESİ	UYGULAMALI E-TİCARET UZMANLIĞI	02 KASIM-11 ARALIK 2021	26 kişi
3	İSTANBUL TİCARET ÜNİVERSİTESİ	UYGULAMALI DIŞ TİCARET SERTİFİKA PROGRAMI	27 KASIM-18 ARALIK 2021	30 kişi

Eğitimlerimize katılmak için üye firma çalışanlarımızın ve üniversite öğrencilerinin akademi.immib.org.tr eğitim web sayfasından kullanıcı adı ve şifre alarak başvurularını gerçekleştirmesi gerekmektedir. Sosyal medya mecralarından da eğitim duyurularımız ve eğitimlerimizden görseller paylaşılmaktadır.

Sosyal Medya Hesaplarımız:

/immibegitim /immibakademi /immibakademi /immibakademi

FUAR ve DİĞER DESTEKLER ŞUBESİ

Fuar ve Diğer Destekler Şubesi ihracatçı firmalarımızın T.C. Ticaret Bakanlığı tarafından belirlenmiş yurtdışı ve yurt içi fuar katılımlarına ve organizatör tanıtım faaliyetlerine ilişkin harcamalarının, pazara giriş belgelendirme ve küresel tedarik zinciri (KTZ) harcamalarının, e-ticaret sitelerine bireysel üyelik harcamalarının belirli bir oranda İhracata Yönelik Devlet Yardımları Kararı kapsamında Destekleme ve Fiyat İstikrar Fonu'ndan (DFİF) karşılanmasına ilişkin faaliyetleri yürütmektedir.

Bu çerçevede, öncelikle İMMİB üyesi firmalarımızın yanı sıra, Bakanlıkça İMMİB'in incelemeci kuruluş olarak görevlendirildiği fuarlarda diğer İhracatçı Birliklerine üye firmaların da destek ödeme başvuru dosyaları şubemiz tarafından incelenmektedir. Destek ödeme başvurularında ibraz edilen belgelerin ilgili destek mevzuatlarına uygunluğunun kontrol edildiği inceleme sürecinin sonunda, başvuru dosyası uygun bulunanların hak edişlerinin hesaplanarak sonuçlandırılmasını müteakip, hak ediş tutarları tahakkuk listeleriyle T.C. Ticaret Bakanlığı'na gönderilmektedir.

Bu itibarla, 2021 yılında;

- 312 adet **Yurt Dışı Fuar Katılım** başvuru dosyası için toplam 21.827.498,04 TL tutarındaki hak edişin firmalarımıza ödenebilmesi için DFİF Ödemelerine İlişkin Tahakkuk Listesine giriş yapılmıştır.

- 11 adet **Yurt Dışı Fuar Milli Katılım Organizatör Tanıtım Desteği** başvuru dosyası için toplam 1.274.814,90 TL tutarındaki hak edişin ödenebilmesi için DFİF Ödemelerine İlişkin Tahakkuk Listesine giriş yapılmıştır.

- 417 adet **Yurt İçi Fuar Katılımı** başvuru dosyası için toplam 12.006.434,37 TL tutarındaki hak edişin firmalarımıza ödenebilmesi için DFİF Ödemelerine İlişkin Tahakkuk Listesine giriş yapılmıştır.

- 1 adet **Yurt İçi Fuar Organizatör Tanıtım Desteği** başvuru dosyası için toplam 37.346,00 TL tutarındaki hak edişin ödenebilmesi için DFİF Ödemelerine İlişkin Tahakkuk Listesine giriş yapılmıştır.

- 293 adet **Pazara Giriş Belgeleri** başvuru dosyası için toplam 9.041.992,85 TL tutarındaki hak edişin firmalarımıza ödenebilmesi için DFİF Ödemelerine İlişkin Tahakkuk Listesine giriş yapılmıştır.

- 24 adet **Pazara Giriş Küresel Tedarik Zinciri (KTZ)** başvuru dosyası için toplam 7.927.269,00 TL tutarındaki hak edişin firmalarımıza ödenebilmesi için DFİF Ödemelerine İlişkin Tahakkuk Listesine giriş yapılmıştır.

- 436 adet **E-ticaret Sitelerine Bireysel Üyelik** başvuru dosyası için toplam 3.578.980,00 TL tutarındaki hak edişin firmalarımıza ödenebilmesi için DFİF Ödemelerine İlişkin Tahakkuk Listesine giriş yapılmıştır.

Genel toplamda firmalarımıza **55.694.335,16 TL destek verilmesi sağlanmıştır.**

MİLLİ FUAR KATILIMI: SEKTÖRLERİMİZ

2021 yılı için, **Yurtdışı Fuar Katılım Desteği** için ödenen (Organizatör Tanıtım Teşvikleri dahil) toplam 23.102.312,94 TL'lik destek tutarının, yararlandırılan katılımcıların üyesi oldukları Birliklere göre sektörel dağılım oranları grafikte gösterilmektedir.

2017/4 KARAR MİLLİ FUAR DESTEĞİ
2021'DE BAKANLIĞA BİLDİRİLEN ÖDEME TUTARI
TL (%)

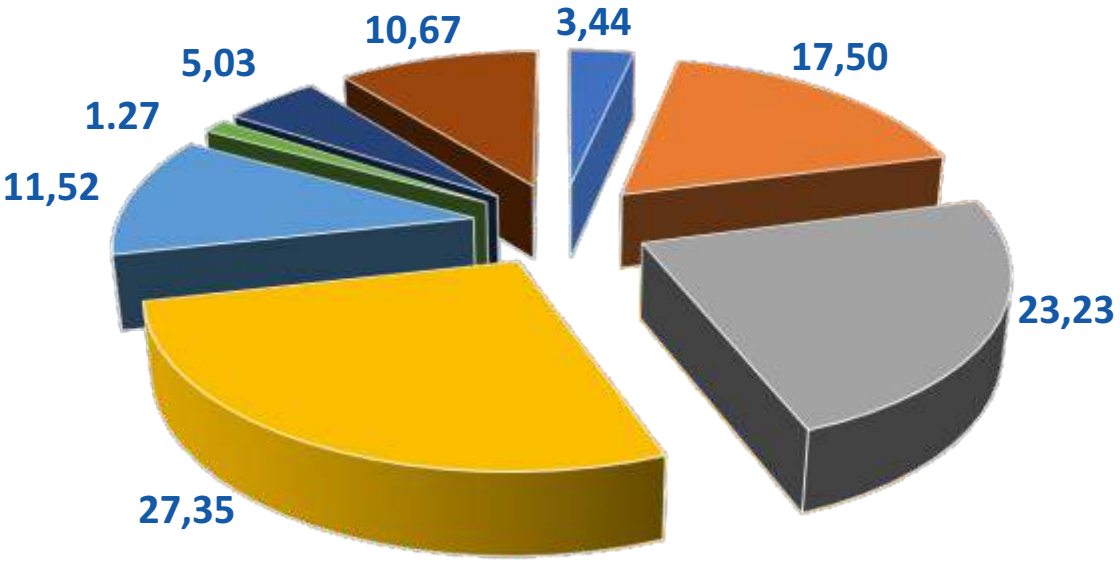

■ MADEN ■ ELEKTRİK ■ DEMİR ■ KİMYA ■ MÜCEVHER ■ ÇELİK ■ ORGANİZATÖR TANITIM TEŞVİĞİ
■ DİĞER İMMİB dışı Birliklerin üyeleri / Birlikler, Dernekler v.b. Üretici İmalatçı Organizasyonları

YURT İÇİ FUAR KATILIMI: SEKTÖRLERİMİZ

2021 yılı için, **Yurt İçi Fuar Katılımı Desteği** için ödenen (Organizatör Tanıtım Teşvikleri dahil) toplam 12.043.780,37 TL'lik destek tutarının, yararlandırılan katılımcıların üyesi oldukları Birliklere göre sektörel dağılım oranları grafikte gösterilmektedir.

2014/4 KARAR YURTİÇİ FUAR DESTEĞİ
2021'DE BAKANLIĞA BİLDİRİLEN ÖDEME TUTARI
TL (%)

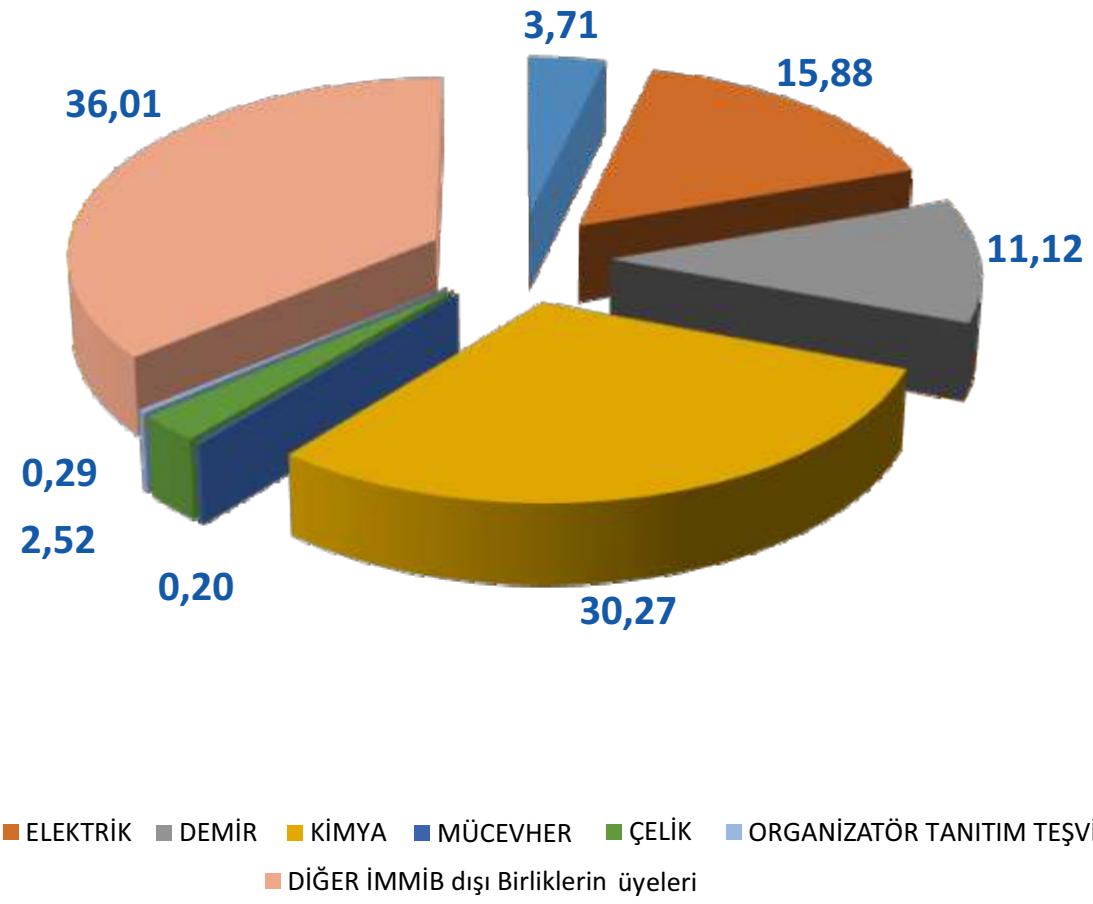

PAZARA GİRİŞ BELGELERİ: SEKTÖRLERİMİZ

2021 yılı için, **Pazara Giriş Belgeleri Desteği** için ödenen toplam 9.041.992,85 TL'lik destek tutarının, yararlandırılan katılımcıların üyesi oldukları Birliklere göre sektörel dağılım oranları grafikte gösterilmektedir.

2014/8 KARAR PAZARA GİRİŞ BELGE DESTEĞİ 2021'DE BAKANLIĞA BİLDİRİLEN ÖDEME TUTARI TL (%)

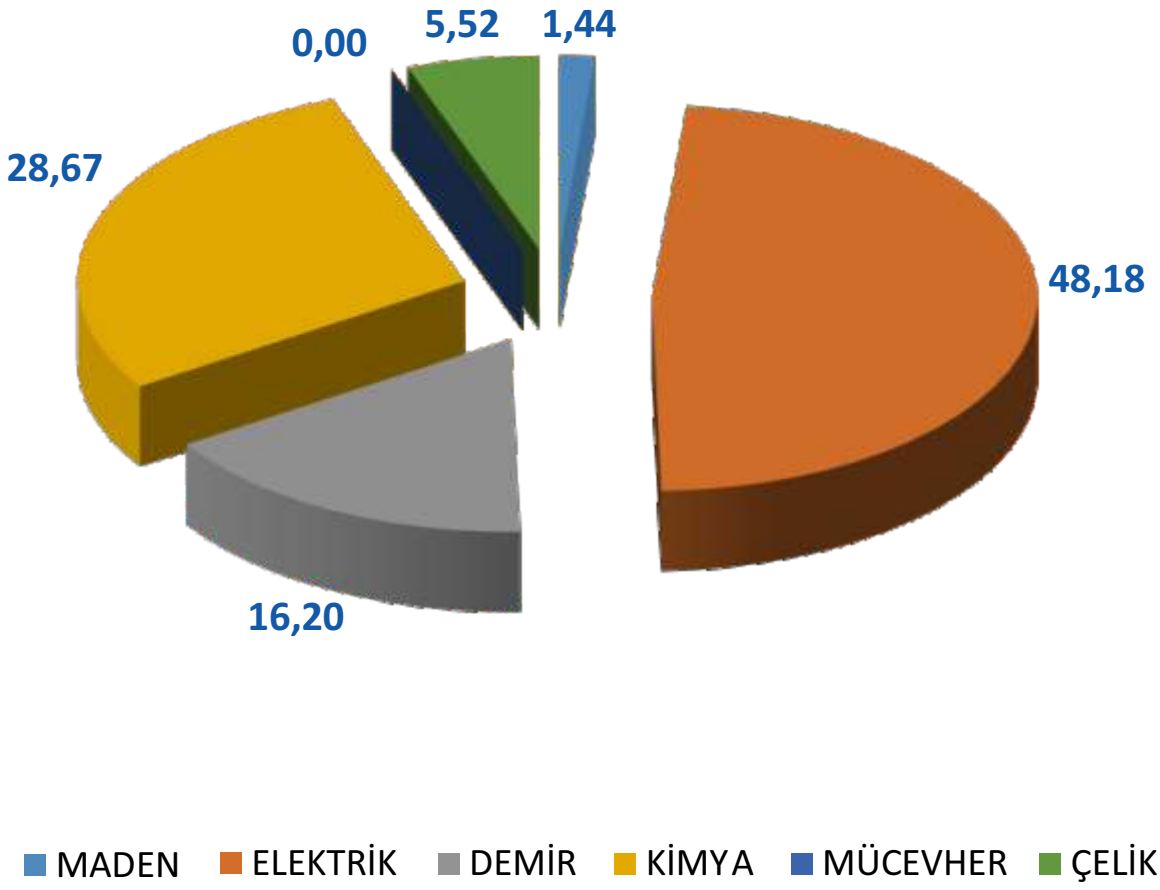

PAZARA GİRİŞ KÜRESEL TEDARİK ZİNCİRİ (KTZ): SEKTÖRLERİMİZ

2021 yılı için, **Pazara Giriş KTZ Desteği** için ödenen toplam 7.927.269,00 TL'lik destek tutarının, yararlandırılan katılımcıların üyesi oldukları Birliklere göre sektörel dağılım oranları grafikte gösterilmektedir.

2014/8 KARAR PAZARA GİRİŞ KÜRESEL TEDARİK ZİNCİRİ (KTZ) 2021'DE BAKANLIĞA BİLDİRİLEN ÖDEME TUTARI TL (%)

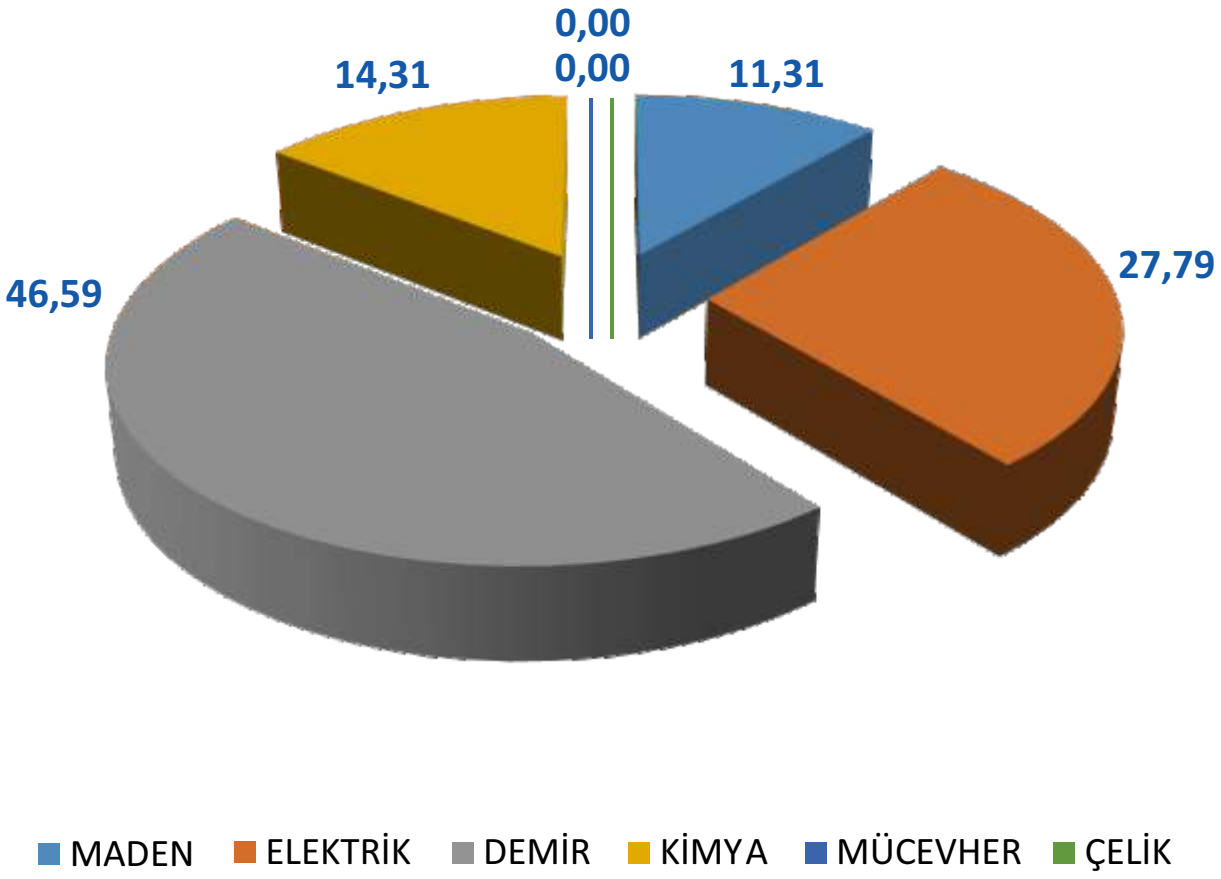

E-TİCARET SİTELERİNE BİREYSEL ÜYELİK: SEKTÖRLERİMİZ

2021 yılı için, **E-Ticaret Sitelerine Üyelik** Desteği için ödenen toplam 3.578.980,00 TL'lik destek tutarının, yararlandırılan katılımcıların üyesi oldukları Birliklere göre sektörel dağılım oranları grafikte gösterilmektedir.

2573 KARAR E-TİCARET SİTELERİNE BİREYSEL ÜYELİK DESTEĞİ 2021'DE BAKANLIĞA BİLDİRİLEN ÖDEME TUTARI TL (%)

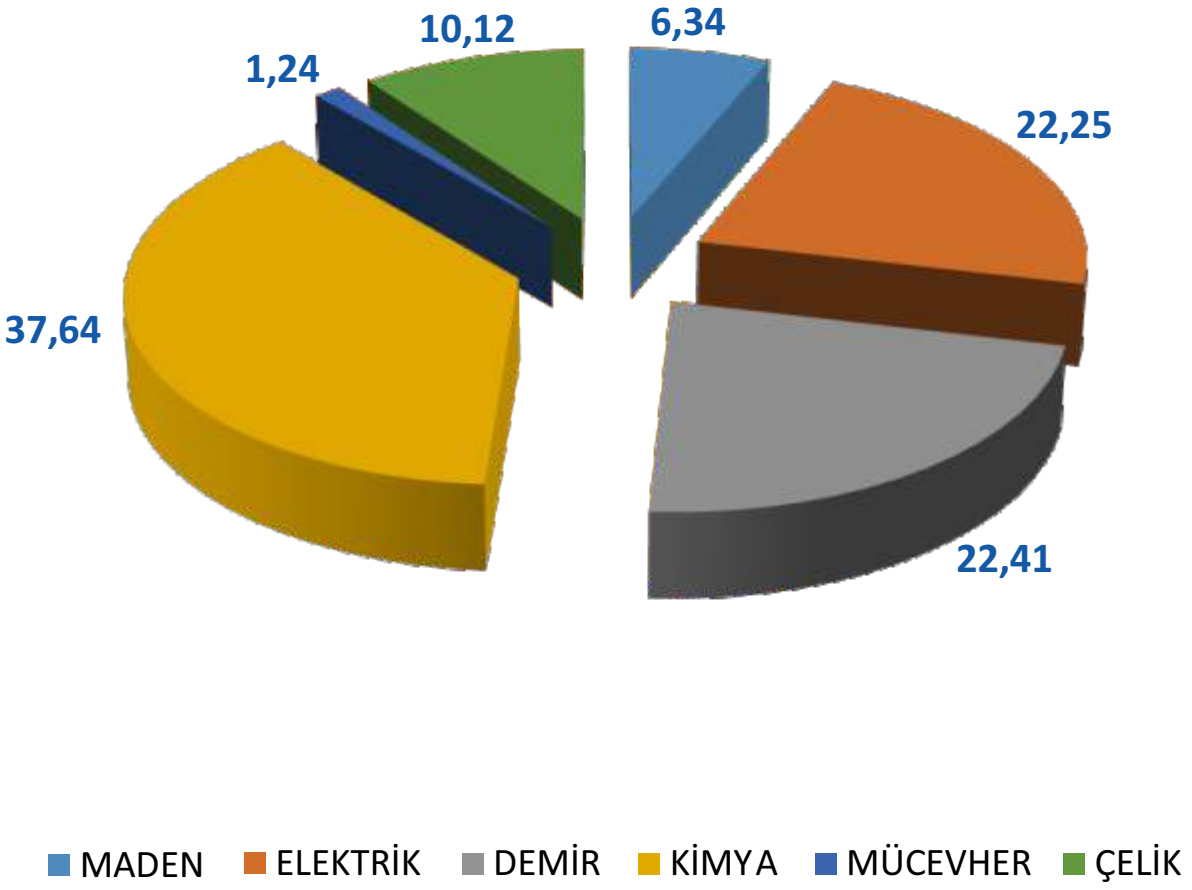

GENEL DEĞERLENDİRME

2021 yılında Destek Yönetim Sistemi (DYS) tanımlama/yetkilendirme başvuruları dahil şubemizin görev alanına giren destek programları kapsamında İMMİB'e yapılan 5.899 adet başvuruya karşılık, önceki dönemden devreden dosyalarla birlikte toplam 4.192 adet dosya olumlu sonuçlandırılmış, 345 adet destek başvurusu ise olumsuz olarak sonuçlandırıldığından teşviklerden yararlandırılamamıştır. Reddedilen dosyalarla birlikte toplam 4.537 adet dosya sonuçlandırılmıştır.

T.C. Ticaret Bakanlığı'nın DYS programı kapsamında İMMİB üyesi yararlanıcı firmaların DYS'ye tanımlama ve yetkilendirme başvuruları şubemiz tarafından yürütülmüştür. 2021 yılı içerisinde gelen 2.550 adet yeni DYS tanımlama ve yetkilendirme başvurusundan, incelenerek eksiklikleri tamamlanan ve önceki yıldan devredenlerle birlikte toplam 2.698 adet başvuru sonuçlandırılmış olup, firma evrakları Bakanlığın sistemine yüklenmek suretiyle DYS tanımlama işlemleri tamamlanmıştır. 2021 yılı sonu itibariyle Türkiye genelinde DYS'ye kaydı yapılan yaklaşık 17 bin firmanın toplamda yaklaşık 4 bin 500 tanesinin DYS kayıt ve güncelleme işlemleri şubemizce gerçekleştirilmiştir.

Destek ödeme başvurularının 2021 yılından itibaren DYS üzerinden yapılmaya başlanmasıyla birlikte, fuarların gerçekleşme tarihlerine bağlı olarak DYS'ye tanımlama/yetkilendirme başvurularında dönemsel yoğunluklar yaşanmakta, sisteme kaydı olmayan veya kayıt bilgileri güncellenmesi gereken firmaların çokluğu nedeniyle 2022 yılında da benzer yoğunluğun yaşanacağı öngörülmektedir.

Destek başvurularının incelemelerinin yanı sıra yurt içi fuar katılım destekleri kapsamında, fuar katılımcısı firmaların fuar sırasında tespitini amaçlayan gözlemcilik görevi Bakanlık talimatı gereği her fuar için 3'er personel görevlendirmek suretiyle şubemizce gerçekleştirilmektedir. 2021 yılı içerisinde Bakanlıkça destek kapsamına alınan toplam 40 adet yurt içi fuarın 20 tanesi için başvuru mercii İhracatçı Birliği Genel Sekreterliği İMMİB olarak görevlendirilmiştir. Bunun sonucunda, Türkiye genelinde desteklenen yurt içi fuarların yarısının gözlemcilik görevi şubemiz personeli vasıtasıyla gerçekleştirilmiştir.
Covid-19 pandemisi nedeniyle 2020 yılında ve 2021 yılının ilk yarısında iptal edilen ya da ertelenen fuarların 2021 yılının ikinci yarısında fiziki olarak gerçekleşmeye başlamasına bağlı olarak, 2021 yılı sonunda özellikle yurt içi fuar katılım destek başvurularında büyük yoğunluk yaşanmıştır. Bu dönemde gelen başvuruların 2022 yılının başında incelemelerinin yapılması planlanmaktadır.

DYS'ye geçiş sürecindeki sisteme tanımlama/yetkilendirme başvurularının yoğunluğunun yanı sıra 2022 yılında yapılması planlanan yurt içi ve yurt dışı fuarların pandemi nedeniyle iptal edilmesi veya ertelenmesi durumu tekrar yaşanmadığı sürece, yeni yılda destek başvuru sayılarının geçen yıla oranla önemli ölçüde artacağı tahmin edilmektedir.



TURQUALITY ve YURT DIŞI BİRİM DESTEKLERİ ŞUBESİ

Yurtdışında Birim, Marka ve Tanıtım Faaliyetlerinin Desteklenmesi Hakkında 2010/6 Sayılı Tebliğ kapsamında firmalarımızın yurt dışında açmış oldukları ofis, showroom, depo ve mağazaların kira giderleri ile tanıtım ve pazarlama giderleri ve yurt dışı marka tescili ve korunmasına ilişkin giderleri belli oran ve miktarlarda desteklenmektedir. Bu kapsamda, 2021 yılında 1496 adet başvuru yapılmış olup, sonuçlandırılan 1215 dosya kapsamında toplam **39.396.306,77 TL** tutarındaki hak edişin firmalarımıza ödenebilmesi için DFİF Ödemelerine İlişkin Tahakkuk Listesine giriş yapılmıştır.

2021 yılında Yurt Dışı Birim, Marka ve Tanıtım desteğinden, en fazla yararlanan sektörler sırasıyla %38 ile Kimya, %18 ile Değerli Maden ve Mücevherat, %14 ile Maden, % 14 ile Demir ve Demir Dışı Metaller, %10 ile Elektrik- Elektronik ve %5 ile Çelik sektörleri olmuştur.

Yurt Dışı Birim Desteklerinden faydalanan firmaların en fazla faaliyette bulundukları ilk 5 hedef ülke ise sırasıyla A.B.D., Almanya, İngiltere, Rusya ve Ukrayna olmuştur.

Türk Ürünlerinin Yurtdışında Markalaşması, Türk Malı İmajının Yerleştirilmesi ve TURQUALITY®'nin Desteklenmesi Hakkında 2006/4 Sayılı Tebliğ kapsamında, İhracatçı Birlikleri, Üretici Dernekleri, Üretici Birliklerinin, sektörlerinin yurtdışında tanıtımı amacıyla gerçekleştirecekleri harcamalara ilişkin giderleri ve Türkiye'de ticari ve/veya sınai faaliyette bulunan şirketlerin ürünlerinin markalaşması amacıyla gerçekleştirecekleri faaliyetlere ilişkin giderleri, Türk markalarının pazara giriş ve tutunmalarına yönelik gerçekleştireceği her türlü faaliyet ve organizasyonlara ilişkin giderleri ile olumlu Türk malı imajının oluşturulması ve yerleştirilmesi için yurt içinde ve yurt dışında gerçekleştirecekleri her türlü harcamaları belli oran ve miktarlarda desteklenmektedir. Hâlihazırda İMMİB üyesi 95 firmamızın toplam 99 adet markası (Türkiye genel toplamı 318 markadır) bu Tebliğ kapsamında desteklenmektedir. Marka/Turquality desteği kapsamında, 2021 yılında 11703 adet başvuru yapılmış olup, sonuçlandırılan 11231 dosya kapsamında toplam **168.542.469,00 TL** tutarındaki hak edişin firmalarımıza ödenebilmesi için DFİF Ödemelerine İlişkin Tahakkuk Listesine giriş yapılmıştır.

2021 yılında Turquality desteğinden, en fazla yararlanan sektör %52'lik payla Kimya sektörü olmuştur. Bu sektörü %23 ile Elektrik-Elektronik ve %15'lik payla Demir ve Demir dışı Metaller sektörleri izlemiştir.

Tasarım Desteği Hakkında 2008/2 Sayılı Tebliğ kapsamında tasarım ofis ve şirketlerinin yurt dışında açmış oldukları reyon /gondol/satış alanları kiraları, ofis, showroom, depo ve mağazaların kira giderleri ile tanıtım ve pazarlama giderleri ve yurt dışı marka tescili ve korunmasına ilişkin giderleri, istihdam ve danışmanlık giderleri, ayrıca şirketlerin tasarım ve ürün geliştirme projeleri kapsamında istihdam, alet teçhizat malzeme, yazılım giderleri ile seyahat ve web sitesi üyelik giderleri belli oran ve miktarlarda desteklenmektedir. Bu kapsamda, 2021 yılında destek kapsamındaki 76 firmadan başvuruda bulunan 45'inin sonuçlandırılan 231 dosyası kapsamında toplam **12.325.830,00 TL** tutarındaki hak edişin firmalarımıza ödenebilmesi için DFİF Ödemelerine İlişkin Tahakkuk Listesine giriş yapılmıştır.

Genel Değerlendirme:

2021 yılında Turquality, Yurtdışı Birim ve Tasarım desteklerinden toplamda yaklaşık 220,2 Milyon TL tutarındaki destek ödemesi İMMİB tarafından gerçekleştirilmiştir.

İMMİB - DEVLET YARDIMLARI
MARKA, OFİS MAĞAZA ve TASARIM TEŞVİKLERİ

	MARKA / TURQUALITY TEŞVİĞİ	OFİS - MAĞAZA TEŞVİĞİ	TASARIM	GENEL TOPLAM
Başvuru Sayısı	11703	1496	218	13417
Birliğimizce Sonuçlandırılan Başvuru Sayısı	11231	1215	231	12677
Firmalara Ödenen Toplam Destek Tutarları (TL)	168.542.469,00 TL	39.396.306,77 TL	12.325.830,00 TL	220.264.605,77 TL

İDARİ İŞLER ve SATIN ALMA ŞUBE FAALİYETLERİ

İMMİB bünyesindeki tüm şubelerin satın alma talep ve komisyon kararlarının incelenmesi ve değerlendirilmesi, onaylanan komisyonların arşivlenmesi sağlanmıştır.

Genel Sekreterliğimizin halihazırda kullanmakta olduğu satın alma yazılımının geliştirilmesi çalışmalarına destek verilmiştir.

İş Sağlığı ve Güvenliği konularında, İSG Kurul Toplantıları'na katılım sağlanmış ve alınan kararlarının uygulamasının takibi yapılmıştır.

DTK Bina İcra Kurulu toplantılarına katılım sağlanarak alınan kararların uygulanmasının takibi yapılmıştır.

Genel Sekreterliğimizde aktif olarak kullanılan laptop, ipad, cep telefonları, fotoğraf makinesi vb. gibi taşınabilir elektronik cihazlar için Elektronik Cihaz Sigortası yaptırılmış olup yıl içerisinde yapılan hasar başvurularının tamamı olumlu olarak sonuçlandırılmıştır.

Bina bakım/ onarım işlemleri, ofis yerleşimleri ve çeşitli tadilat işlemleri yapılmıştır. Bu kapsamda 2 farklı şube için ofis tadilatı ve yerleşimi yapılmıştır.

Kurye hizmeti alınmasına yönelik anlaşma yapılmıştır.

Birliğimiz bağımsız denetim ve mali kontrol, hukuk müşavirliği, gümrük danışmanlığı hizmet sözleşmelerinin yenilenmesi sağlanmıştır.

Birliklerimiz yurt dışı faaliyetleri için seyahat sağlık ve taşınan para sigortaları ile yeni yönetici sorumluluk sigortası poliçesi düzenletilmiştir.

Birliğimiz araçlarına ait MTV, trafik cezası, sigorta, kasko, yakıt alım, periyodik bakım işlemleri ile İMMİB şoförlerinin sevk ve idaresi tarafımızdan yürütülmüştür.

Genel Sekreterliğimizde kullanılan cep telefonu ses ve data hatlarının aşım, paket, tarife takibi yapılmış, ayrıca yeni cep telefonu alımı ve demirbaş kayıtlarının tutulması tarafımızdan sağlanmıştır.

Fotokopi makinalarının bakım, onarım ve sarf malzeme işlemleri ile yeni cihaz alımları tarafımızdan takip edilmiştir.

Birliklerimizin ihtiyaç duyduğu büro ve kırtasiye malzemeleri tedarik edilmiştir.

Birliğimiz çay ocakları tüketim malzemelerinin tedariği ile çay ocağı personelinin sevk ve idaresi tarafımızdan yapılmıştır.

İMMİB bünyesinde kurulan Covid-19 komitesinde yer alan şubemiz, komitede alınan kararlar uyarınca gerekli tedbirlerin hayata geçirilmesine katkı sağlamıştır.
Bu çerçevede;

- Şubelere düzenli olarak cerrahi maske, toplu organizasyonlar için N95 maske, el dezenfektanı, kolonya ve pet şişe içme suyu dağıtılması,
- WC kapılarının sensörlü hale getirilmesi,
- Katlara hijyenik temassız su sebilleri yerleştirilmesi,
- Bulaş riskini azaltmak için kargo ve kurye çalışanlarının ofis katlarına çıkmaması için önlemler alınması,
- Çay servisinin hem hijyenik hem de sürdürülebilirliğe uygun yapılmasına yönelik önlemler alınmıştır.

İNSAN KAYNAKLARI ŞUBESİ

İŞ BİRLİKLERİMİZ;

1 Üniversite
2 Yabancı Dil Eğitim Merkezi
7 Sağlık Kurumu

Oryantasyon Çalışmaları;

Kurumumuz bünyesinde istihdam edilmeye başlayan/başlayacak çalışanlarımıza yönelik Covid-19 sürecinde yüz yüze ve uzaktan olmak üzere oryantasyon süreçlerimiz yürütülmüştür.

Covid-19 Süreci İyileştirme ve Takip Çalışmaları;

Kurum çalışanlarımızın kurumumuz bünyesindeki en değerli kaynak olduğunu biliyoruz. Sağlıklı, hijyenik ve güvenli bir çalışma ortamını onlara sağlamak 2021 yılındaki en büyük misyonumuz olmuştur. Bu bağdamda çalışanlarımızın ilettikleri talepler ile kurumumuz önerileri itinayla değerlendirilmiş olunup, gerekli çalışmalar gerçekleştirilmiştir.
Diğer taraftan PCR ve temaslı takibi süreçleri 2021 yılı boyunca devam etmiştir.

Eğitim İşbirliği Protokolü

TİM, T.C. Ticaret Bakanlığı ve T.C. Milli Eğitim Bakanlığı arasında gerçekleştirilen Eğitim İşbirliği Protokolüne istinaden TİM ile gerçekleştirilen Eğitim İşbirliği Alt Protokolü kapsamında belirlenen okul ile birlikte çalışmalarımız devam etmektedir.

KURUMSAL İLETİŞİM ve ORGANİZASYON ŞUBESİ

Kurumsal İletişim ve Organizasyon Şubesi; Kurumsal İletişim, Organizasyon, Biletleme ve Genel Sekreterlik Makamı Sekretaryası olmak üzere 4 farklı birimden oluşmaktadır.

KURUMSAL İLETİŞİM BİRİMİ

Kurumsal İletişim Birimi tarafından, İMMİB'e çeşitli kurum ve kuruluşlardan gelen yazışmalara ilişkin şubeler arasında koordinasyon sağlanarak kurum ve kuruluşlara İMMİB adına cevap yazıları iletilmiş ve üye firmalarımıza ihracatla ilgili her konuda mail, faks, sosyal medya, web sayfası vb. duyurular yoluyla bilgilendirmeler yapılmıştır.

Kurumsal kimlik çalışmaları yürütülmüş ve kurumsal kimlik kılavuzu hazırlanarak yürürlüğe girmiştir. 2021 yılı için İMMİB'in kurumsal kimlik kurallarına uygun olarak Türkçe ve İngilizce broşürleri hazırlanmıştır.

Genel Sekreterliğimizce yapılan resmi yazışmalarda uyulması gereken kurallar ve dikkat edilecek hususlara ilişkin İMMİB Resmi Yazışma Kılavuzu oluşturulmuştur.

Basına servis edilmek üzere faaliyetlerimizi anlatan basın bültenleri hazırlanmaktadır. İlaveten, İMMİB genelinde basında yer alan basın yansımaları da şubemizce takip edilmektedir.

İMMİB'in web sitesinin yenilenmesi sürecinde Bilişim Teknolojileri şubesiyle ortak çalışma yürütülmüştür. Web sitesinde yayımlanan etkinlikler ve duyuruların takibi yapılarak sitenin güncel tutulmasına yönelik faaliyetler de şubemizce yürütülmektedir.

ORGANİZASYONLAR

7 Eylül 2021 tarihinde TÜBİTAK (TEYDEB) yetkililerinin katılımı ve Genel Sekreterliğimiz organizasyonuyla Zoom Programı üzerinden "KOBİ'lere Yönelik Ar-Ge Destek Programları Başvurularına İlişkin Proje Önerisi Hazırlama" konulu webinar düzenlenmiştir.

28 Eylül 2021 tarihinde T.C. Çevre, Şehircilik ve İklim Değişikliği Bakanlığı, İTÜ ve Sürdürülebilir Üretim ve Tüketim Derneği tarafından düzenlenen VIII: Karbon E-Zirvesi Programına katkı sağlamak amacıyla Sürdürülebilir Üretim ve Tüketim Derneği ve İMMİB arasında iş birliği yapılmış olup iş birliğine yönelik çalışma şubemizce gerçekleştirilmiştir.

SOSYAL MEDYA ÇALIŞMALARI

Üye firmalara daha hızlı ve pratik yoldan ulaşarak firmalarımızı ihracat verileri, devlet destekleri, etkinlikler, faaliyetler ve ihracat hakkında gelişmeler konusunda bilgilendirmek amacıyla İMMİB'in sosyal medya hesapları şubemizce yönetilmektedir.

SOSYAL MEDYA HESAPLARIMIZ

/facebook.com/immibtr

/twitter.com/immibtr

/instagram.com/immibtr

/linkedin.com/company/immib

/youtube.com/user/IMMIBNews

TEŞVİK ŞUBELERİ

Genel Sekreterliğimiz bünyesinde yer alan Elektrik, Kimya, Metaller ve Çelik Teşvik Şubeleri tarafından yürütülen Dahilde ve Hariçte İşleme Rejimine ilişkin tüm görev ve sorumluluklar 01/01/2015 tarihinden itibaren T.C. Ticaret Bakanlığı (Mülga Ekonomi Bakanlığı) İstanbul Gümrük ve Dış Ticaret Bölge Müdürlüğüne devredilmiş olup anılan Bölge Müdürlüğü emrinde geçici olarak görevlendirilen personelimizce yine aynı Şube Müdürlüklerince yürütülmektedir.

Bu çerçevede, üye firmalarımızca 2021 yılında Dahilde ve Hariçte İşleme İzin Belgeleri kapsamında toplam **1339** adet taahhüt kapatma başvurusu yapılırken, **1237** adet Dahilde ve Hariçte İşleme İzin Belgesinin taahhüt hesabı kapatılmıştır. Kapatma talepli olarak bekleyen **716** adet belgenin ise %80'lik kısmı incelenmiş ve ilgili firmalara dosyalar hakkında eksiklikler bildirilmiştir. Diğer dosyaların incelenme prosedürleri devam etmektedir.

Ayrıca, belge revize işlemleri 18/03/2019 tarihinden itibaren anılan Bölge Müdürlüğünde geçici olarak görevlendirilen personelimizce gerçekleştirilmeye başlanmış olup 2021 yılında gerçekleşen **9233** adet belge revize başvurusunun tamamı sonuçlandırılmıştır.

Sektörel teşvik şubeleri bazında 2021 yılına ait belge ve revize sayıları aşağıda gösterilmiştir.

01.01.2021 31.12.2021	Gelen Belge Sayısı	Gelen Belge Y.O.	Kapanan Belge Sayısı	Kapanan Belge Y.O.	Açık Belge Sayısı	Açık Belge Y.O.
KİMYA	529	%39,5	501	%40,5	207	%29,9
METALLER	301	%22,5	298	%24,1	176	%24,6
ÇELİK	263	%19,6	250	%20,2	145	%20,3
ELEKTRİK	246	%18,4	188	%15,2	188	%26,2
GENEL TOPLAM	**1.339**		**1.237**		**716**	

01.01.2021 31.12.2021	Gelen Revize Sayısı	Gelen Revize Y.O.	Sonuçlanan Revize Sayısı	Sonuçlanan Revize Y.O.	Bekleyen Revize Sayısı
KİMYA	3.580	%38,8	3.580	%38,8	0
ELEKTRİK	2.341	%25,4	2.341	%25,4	0
ÇELİK	1.785	%19,3	1.785	%19,3	0
METALLER	1.527	%16,5	1.527	%16,5	0
GENEL TOPLAM	**9.233**		**9.233**		**0**

ÜYE İLİŞKİLERİ ve UYGULAMA ŞUBESİ

Genel Sekreterliğimiz bünyesinde yer alan Birliklere 2021 yılı içerisinde **4.968** adet firmanın üyelik işlemleri gerçekleştirilmiş ve 31.12.2021 tarihi itibarıyla toplamda **64.745** adet üye sayısına ulaşılmıştır. 2021 yılında Birlik bazında yapılan üye sayıları aşağıda verilmiştir:

İstanbul Kimyevi Maddeler ve Mamulleri İhracatçıları Birliği	1.879
Elektrik ve Elektronik İhracatçıları Birliği	1.251
İstanbul Demir ve Demir Dışı Metaller İhracatçıları Birliği	1.120
Mücevher İhracatçıları Birliği	261
İstanbul Maden İhracatçıları Birliği	209
Çelik İhracatçıları Birliği	248

Bakanlar Kurulunun 22.03.2017 tarihinde yürürlüğe giren 2017/9962 sayılı "İhracatçılara Hususi Damgalı Pasaport Verilmesine İlişkin Esaslar Hakkında Kararı'na göre 2021 yılı içerisinde 2.719 adet Hususi damgalı pasaport başvuru talebi Genel Sekreterliğimize iletilmiş olup 2.677 başvuru olumlu olarak sonuçlandırılmıştır. Hususi damgalı pasaport başvuru talepleri birlik bazında aşağıdaki tablodaki gibi oluşmuştur.

Not: Hizmet Birliği, incelenen pasaport sayıları Genel Sekreterliğimiz bünyesinde bulunduğu süre zarfında olan kısım için tablo içerisinde yer verilmiştir.

Yeşil Pasaport Başvuruları

	Gelen Başvuru	Onaylanan	İncelemede
Kimya	764	753	11
Metaller	629	629	0
Elektrik	524	523	1
Hizmet	199	172	27
Mücevher	240	240	0
Maden	206	203	3
Çelik	157	157	0
Toplam	2.719	2.677	42

2021 yılında İMMİB Genel Sekreterliği bünyesindeki yedi İhracatçı Birliğinin;

- İstanbul Kimyevi Maddeler ve Mamulleri İhracatçıları Birliği
- İstanbul Demir ve Demir Dışı Metaller İhracatçıları Birliği
- Elektrik ve Elektronik İhracatçıları Birliği
- Çelik İhracatçıları Birliği
- İstanbul Maden İhracatçıları Birliği
- Mücevher İhracatçı Birliği
- Hizmet İhracatçıları Birliği

temsil ettikleri sektörler itibariyle işlem gören 1.266.099 adet gümrük beyannamesinin onay işlemi gerçekleşmiştir. Bu beyannamelerden 1.255.843 adeti (99,19%) e-birlik sistemi alt yapısıyla gerçekleştirilmiştir.

Onaylanan gümrük beyannameleri içinde, özellik arz eden ihracatların, sistem üzerinde onay masasına yönlendirilmesi sonucunda 49.570 adet gümrük beyannamesi incelenerek sonuçlandırılmıştır.

Diğer taraftan, 2021 yılı içerisinde, ihracat işlemleri esnasında birlik onayından sonra gümrük beyannamesi üzerinde değişiklik talep edilen 2.621 adet gümrük beyannamesi ile ilgili düzeltme işlemi sonuçlandırılmış, ihracatçı firmaların gümrük müşaviri firmalarına vermiş oldukları 18.216 adet vekaletin de sisteme girişi yapılmıştır.

Hariçte İşleme İzni

11 Mayıs 2007 tarih ve 26519 sayılı Resmî Gazete'de yayımlanan İhracat 2007/5 sayılı Hariçte İşleme Rejimi hükümleri kapsamında, 2021 yılında Genel Sekreterliğimizce firma taleplerine istinaden 28 adet Hariçte İşleme İzni verilmiş olup verilen izinler karşılığında 923.146.632,19 USD değerinde malzeme gönderilecek ve karşılığında 933.308.658,94 USD değerinde işlenmiş malzeme getirilecektir.

Nispi Aidat İadesi

3 Eylül 2009 tarih ve 27338 sayılı Resmi Gazete'de yayımlanan Türkiye İhracatçılar Meclisi ile İhracatçı Birliklerinin Kuruluş ve Görevleri Hakkında Yönetmelik'in 46/5 maddesine istinaden, Genel Sekreterliğimiz bünyesinde yer alan Birliklere üye firmalarımızın, gerçekleşmeyen ihracatları kapsamında 274 adet redreseli ve 2.317 adet de iptal olmak üzere toplamda 2.591 adet Gümrük Beyannamesine ilişkin nispi aidat iade başvurusu sonuçlandırılmıştır.

Geri Gelen Eşya

Gümrük Müdürlükleri'nden alınan geri gelen eşya kapsamında 1.255 adet başvuru değerlendirilerek ilgili Gümrük Müdürlükleri'ne geri bilgilendirme yapılmıştır.

Kıymet Araştırma Dosyaları

Gümrükler Genel Müdürlüğü'nün 17.10.2016 tarih ve 2016/14 nolu genelgesi kapsamında Gümrük ve Ticaret Bölge Müdürlükleri ve Gümrük Müdürlükleri'nden 2021 yılı içerisinde 150 adet ihracatta kıymet araştırması talebi gelmiş olup, söz konusu talepler incelenmiş ve Genel Sekreterliğimiz bünyesinde yer alan İhracatçı Birlikleri'nin Yönetim Kurullarında görüşülerek sonuçlandırılmıştır.

Alıcı Firma Değişikliği

06 Haziran 2006 tarih 26190 sayılı Resmi Gazete'de yayımlanan İhracat Yönetmeliği'nin 14. Maddesinin 2. Fıkrasına istinaden Genel Sekreterliğimiz bünyesinden yer alan Birliklere üye firmalarımızın 343 adet alıcı firma değişikliği talebi sonuçlandırılmıştır.

Diğer İhracat İşlemleri

Özellik arz eden ihracat işlemleri (BTA) ile izin sürecine bağlı ihracat işlemleri (Wassenaar Düzenlemesi, Kimyasal Silahlar Sözleşmesi ve Avustralya Grubu Kimyasal Prekürsörler Listesi) kapsamında 2021 yılında gelen 28 firmanın ihracat izin talebi başvuruları, söz konusu tebliğler kapsamında değerlendirilerek sonuçlandırılmıştır.

Cezayir' e ihracat yapılan ihracatlar da T.C. Ticaret Bakanlığı ve Türkiye İhracatçılar Meclisi'nin talimatları ile firmalara 2021 yılı içerisinde 1.329 Adet Cezayir Serbest Satış Sertifikası verilmiştir.

Yurtdışında Katılım Sağlanan Toplantılar

Çift Kullanımlı ve Hassas Maddelerin İhracatının Kontrolüne İlişkin Tebliğ kapsamında 18-22 Ekim 2021 tarihlerinde Avusturya'da düzenlenen Wassenaar Düzenlemesi Genel Çalışma Grubu toplantısına katılım sağlanmıştır.

Evrak Kayıt ve Duyurular

2021 yılı içerisinde Genel Sekreterliğimizce 42.704 adet yazıya vezir sisteminden kayıt verilmiş olup Acerpro üzerinden 2.411 duyuru çıkışı sonrası 37.110.797 adet mail yoluyla firmalara duyuru yapılmış olup kurum mail adresine (immib@immib.org.tr) 62.123 adet mail gelmiş ve 17.837 adet de mail gönderimi sağlanmıştır.

Ticari Belgelendirme

2021 yılında, 165 adet Basitleştirilmiş ATR Dolaşım Belgesi, 17.710 adet Menşe Şahadetnamesi, 13.196 adet ATR Dolaşım Belgesi, 10.755 adet EUR-1 Dolaşım Belgesi, 2.010 adet Özel Menşe Şahadetnamesi (Form-A) , 105 adet EUR-MED Dolaşım Belgesi, 5 adet D-8 belgesi, 100 adet İran Menşe Şahadetnamesi, 40 adet Malezya Menşe Şahadetnamesi, 10 adet Azerbaycan Menşe Şehadetnamesi olmak üzere toplamda 30.795 adet belge satışı gerçekleştirilmiştir.

2021 yılında, 15.734 adet Menşe Şahadetnamesi, 11.723 adet ATR Dolaşım Belgesi, 9.557 adet EUR-1 Dolaşım Belgesi, 1.591 adet Özel Menşe Şahadetnamesi (Form-A), 65 adet EURMED Dolaşım Belgesi, 57 adet İran Menşe Şahadetnamesi, 46 Adet Malezya Menşe Şahadetnamesi onaylanmıştır.

EKONOMİK ARAŞTIRMALAR ŞUBESİ

Küresel ekonomide ve uluslararası ticarette hızla değişen şartların anlık olarak takip edilmesi ve gelişmelerin zamanında tespit edilip doğru analizlerin gerçekleştirilmesi rekabetçilik açısından oldukça önemli bir konu haline gelmiştir. Bu kapsamda, güncel ekonomik gelişmeleri yakından takip etmek ve dünya ticaretini şekillendiren geleceğe yönelik trendleri önceden tespit edebilmek amacıyla 2021 yılında İMMİB bünyesinde Ekonomik Araştırmalar Şubesi faaliyetlerine başlamıştır. Ekonomik Araştırmalar Şubesi tarafından yürütülen faaliyetler genel olarak aşağıda sunulmaktadır;

- Güncel ekonomik gelişmelere ilişkin ulusal ve uluslararası gazete, dergi, rapor, internet sitesi ve benzeri kaynakların takibi, bu konulara ilişkin gerekli araştırmaların gerçekleştirilerek tematik raporların hazırlanması
- Uluslararası kuruluşlar tarafından periyodik olarak yayınlanan çalışmaların incelenmesi ve ilgili raporların hazırlanması
- Uluslararası ticareti ilgilendiren konulardaki seminer, webinar, çalıştay ve benzeri toplantılara katılım gösterilerek gerekli bilgi notları, raporlar ve sunumların hazırlanması
- İhracat artışına katkı sağlayacağı değerlendirilen alanlarda hazırlanan raporların üyelere ve Genel Sekreterlik bünyesinde faaliyet gösteren ilgili birimlere sunulması
- Webinar ve PR amaçlı paylaşımlar için içerik hazırlanması

Ekonomik Araştırmalar Şubesi tarafından 2021 yılında gerçekleştirilen çalışmalara ilişkin konu başlıklarından bazıları aşağıdaki listede sunulmaktadır;

- Türkiye ve dünyadaki makro ekonomik gelişmeler, ticaret trendleri ve beklentiler
- Covid-19 pandemisinin uluslararası ticarete etkileri
- Tedarik zincirlerindeki değişim eğilimi
- Sürdürülebilirlik ve uluslararası ticaret bağlamında döngüsel ekonomi, Paris İklim Anlaşması, Avrupa Yeşil Mutabakatı,
- Sınırda Karbon Düzenleme Mekanizması
- Dünya Ticaret Örgütünün gündemi ve 12. Bakanlar Konferansı
- Dünya çapında imzalanan serbest ticaret anlaşmaları ve etkileri
- Dijital Hizmet Vergisi ve küresel minimum vergi ile ilgili gelişmeler
- Uluslararası ticarette dijital dönüşüm bağlamında e-ticaret, blokzincir, yapay zeka, kripto varlıklar
- Yeşil dönüşüm için kritik madenler
- Navlun ve emtia fiyatlarındaki gelişmeler

BASINDA İKMİB

BARS
ZEBRA
LCD
WFM
AUDIO
MENU
PUSH ENTER

Ocak 2021 Sözcü Gazetesi

İKMİB Başkanı Adil Pelister

'FİYATLARA YANSIYACAK'

İstanbul Kimyevi Maddeler ve Mamulleri İhracatçıları Birliği (İKMİB) Yönetim Kurulu Başkanı Adil Pelister, "Pandemi küresel ticarette tedarik zincirinin bozulmasına sebep oldu. Avrupa'da birçok büyük limanın pandemi sebebiyle kapasite düşürmesi neticesinde ihracatçılarımızı yakından ilgilendiren konteyner sıkıntısı baş gösterdi ve konteyner bulunamaması mevcut konteyner bedellerini de yükseltti. Bu durum ithal hammadde maliyetlerinin yükselmesine sebep oldu" dedi.

"Emtia ve navlun fiyatlarının global anlamda artması sebebi ile Uzakdoğu ülkelerinden özellikle Çin'den konteyner taşımacılığı ile akışlar yavaşladı" diyen Pelister, "Öngörümüz ikinci çeyrek başına kadar bu durumun devam edeceği yönünde" ifadelerini kullandı.

"Kimya sektöründe kullanılan hammadde ve ara mamullerin yüzde 70'i ithal, yüzde 30'u yerli üretimden oluşuyor. Plastik özelinde ise hammadde ve ara mamulün yaklaşık yüzde 88'i ithal ediliyor" bilgisini paylaşan Pelister, "Dolayısıyla hammadde tedariği sektörümüzün üretimi ve ihracatı açısından önemli. Hammadde ve navlun fiyatlarındaki artış orta vadede maliyetlere de yansıyacaktır" değerlendirmesinde

Mart 2021 Dünya Gazetesi

KİMYA SEKTÖRÜNDE YENİ DÖNEM

REACH'e uyum süreci hızlanmalı

OSMANKILIÇ/İSTANBUL

İKMİB Başkanı Adil Pelister, kimya sektöründe ihracat yapan firmaların bir an önce Avrupa Birliği'nin yeni kimyasallar politikası (REACH) sürecine uyum sağlaması gerektiğini belirtti. Bu doğrultuda İKMİB olarak REACH Global Services'i kurduklarını aktaran Pelister, Brexit sonrası oluşan ortamda Birleşik Krallık'a ihracat için de UK REACH sürecine uyum gerektiğinin altınçizdi.

Hızlı hazırlık şart

Kimyasalların Kayıt, Değerlendirmesi, İzni ve Kısıtlanması kapsamında kayıt yükümlülüğünün 1 Ocak 2021 tarihi itibariyle başladığını ve 2023 yılı sonuna kadar devam edeceğini bildiren Pelister, "Kimya sektörümüzün bu süreçte bugünden itibaren vakit kaybetmeksizin hazırlanması önem arz ediyor" dedi. Türkiye'de KKDİK Yönetmeliği ile kapsamdaki maddeler için gönderimi zorunlu olan Madde Bilgi Değişim Formu'nun (MSDF), Avrupa Birliği'nin REACH kayıt yükümlülüğü kapsamında oluşturulan Substance Information Exchange Form (SIEF) ile aynı işlevi gördüğünü belirten Pelister, BREXIT sonucu UK-REACH'e de ayrıca uyum sağlanması gerektiğine dikkat çekerek, "Firmalarımızın bundan böyle BREXIT sonucu UK-REACH'e de ayrıca uyum sağlamaları gerekiyor" diye konuştu.

Şubat 2021 Dünya Gazetesi

2020'deki yatırım rüzgarı, bu yıl da devam edecek

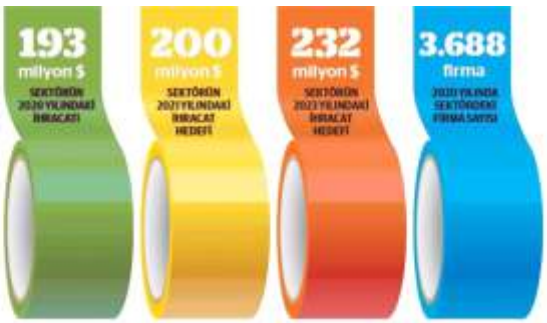

Yapıştırıcı ve tutkal sanayi, kimya sektörünün yüksek değer yaratan alanları arasında yer alıyor. Türkiye bu alanda, hem birikime sahip sanayici profiline sahip, diğer yandan özel ürünlerde ciddi ithalatçı konumda bulunuyor. 2020'de kritik ürünlere yönelik gerçekleşen yatırım hamlesinin, 2021'de de devam etmesi bekleniyor.

Yapıştırıcılar, objeleri ve yüzeyleri birbirine yapıştıran doğal ve sentetik maddelerdir. Tutkal, çimento ve reçine yapıştırıcı çeşitleri arasında gösterilebilir. Yapıştırıcı, temel olarak yapışkan bantlar ayrıyor. Bantlarda hamuda dayanlı yapıştırıcılar kullanılıyor. Bu tip yapıştırıcılar her zaman yapışkanlı ve kullanıma hazır oluyor. Bu durum bazı tatma konseptine yeni bir anlam kazandırıyor. Koruyucu ve ayırıcı katman çıkarılır çıkarılmaz ve yapışkan banda basıldığınız anda, bağlanıyor. Kimyasal reaksiyona veya kuruma zamanına ihtiyaç duyulmuyor. Yapıştırıcılar sektörü ise endüstride ve günlük yaşamda insanların ihtiyacı olan, çeşitli kimyasallardan yapılabilen, yapıştırıcı ürünlerini üreten sektörün tümünü kapsıyor. Sektör ürünleri kimyasal yapısına göre değerlendiriliyor. Yapıştırıcılar, dispersiyon bazlı yapıştırıcılar, hotmeltler, siyanoakrilat bazlı yapıştırıcılar, epoksi yapıştırıcılar, solvent bazlı yapıştırıcılar, poliüretan bazlı yapıştırıcılar, sealantlar olarak sınıflandırılabiliyor. Günümüzde küçük bir ambalajdan, çocuk bezine ve hatta otomobile kadar her üründe bir ya da daha fazla tip yapıştırıcı kullanılıyor.

Sektörle ilgili gelişmeleri değerlendiren İstanbul Kimyevi Maddeler ve Mamulleri İhracatçıları Birliği (İKMİB) Yönetim Kurulu Başkanı Adil Pelister, yapıştırıcılar ve tutkallar sektörü ihracatının 2020 yılında 193.3 milyon dolar olarak gerçekleştiğini bildirdi. Sektörde 2019 yılına göre yüzde 6'nın üzerinde bir büyüme yaşandığının altını çizen Pelister, "Sektör tüm zorlu koşullara rağmen her yıl büyümeye devam ediyor. 2021 yılında da sektör ihracatının en az yüzde 2 artması bekleniyor. Sektörün 2023 yılı ihracat hedefi ise 232 milyon dolar olarak değerlendiriliyor" diye konuştu.

"Hammadde temininde sorunlar yaşıyoruz"

Sektörün genel yapısına bakıldığında, üretimin yanı sıra önemli miktarda ithalatın da söz konusu olduğunun altını çizen Pelister, "Doğu maddelerinin dışında sektör üretimi için gerekli girdilerin (hammadde) üretimi yetersiz düzeyde olduğu için sektör, hammadde temini açısından ithalata bağımlı durumda" şeklinde konuştu. 2020 yılında sektörde önemli yerli yatırımlar yapıldığını aktaran Pelister, "2021 yılı için de hükümetin yapacağı reform düzenlemelerine bağlı olarak yatırım ortamının iyileştirilmesi ve kimya sektörüne yatırımlarda öncelik verilmesi ile yatırımların devam edeceğini öngörüyoruz" açıklamasında bulundu.

"SEKTÖRÜN KATMA DEĞERİ ÇOK YÜKSEK"

"Yapıştırıcı üreten firmaların istihdam, ciro ve ihracatları ile ekonomide çok büyük değerleri ifade etmese de yarattıkları katma değer açısından ekonomide önemli bir yer tutuyor" diyen Pelister, yapıştırıcılar, tutkallar sektöründe 2020 yılında 3 bin 688 firmanın 193 milyon 334 bin dolarlık ihracat yaptığını dile getirdi. Pelister bununla birlikte TCMB verilerine göre tutkal imalatında kayıtlı 215 üretici firmada istihdam edilen kişi sayısının da 11 bin 740 olduğunu söyledi.

Özellikle şirketlerimizin katma değerli ve uzun vadeli yatırım yapabilmesi için döviz kurunun oynaklığının minimize olması gerektiği üzerinde duran Pelister, "Bununla birlikte katma değerli ürünlerin ve ihracatın gerçekleşmesi için yatırım ortamının iyileştirmesinin yanı sıra mevzuatlar ve öngörülebilirlik konusu önemliyken, beşeri sermayemizin iş yapabilme verimliliğinin de artırılması gerekiyor" değerlendirmesinde bulundu. Finansal reformlarda özellikle yatırımlarla ilgili uzun vadeli kredilerdeki faiz oranlarının düşürülmesinin büyük önem taşıdığını kaydeden Pelister, "Teşvik sisteminde ise, yatırımlarda sonradan teşvikler yerine, yatırım esnasındaki teşvik sisteminde revizeler yapılmasının kimya sektörümüzün önünü açacağına inanıyoruz" ifadesini kullandı.

Mart 2021 A Para TV

Mayıs 2021 Dünya Gazetesi

İç piyasada petrokimya yatırımlarına ihtiyaç var

Plastik hammadde sorunlarının çözümü için özellikle petrokimya yatırımlarının önem kazandığını belirten İKMİB Yönetim Kurulu Başkanı Adil Pelister, "Bu alanda yatırımların hızlandırılması iç piyasaya plastik hammadde temini sağlayacak. Mevcut üretimin yanında plastik hammaddenin iç piyasadan temin oranı artacak" dedi.

İstanbul Kimyevi Maddeler ve Mamulleri İhracatçıları Birliği (İKMİB) Yönetim Kurulu Başkanı Adil Pelister, plastik hammadde sorunlarının çözümü için petrokimya yatırımlarının çok önemli olduğunu vurguladı. İKMİB olarak bakanlıklarla istişarelerde bulunup, önerilerini ve sektörün ihtiyaçlarını dile getirdiklerini ifade eden başkan Pelister, "Petrokimya yatırımlarına verilen eliger teşvik kapsamında Adana'da Sasa Polyester Sanayi A.Ş.'nin ve Ceyhan Polipropilen Üretim A.Ş.'nin polipropilen üretimi ve Bursa'da Yürek Polimer Sanayi ve Ticaret A.Ş'nin polimer/cipe üretimi yatırımları bulunuyor. Bu yatırımlar hayata geçtiği takdirde yıllık yaklaşık 1 milyon 250 bin ton üretim kapasitesi ile orta vadede iç piyasaya plastik hammadde temini sağlayacak. Mevcut üretimin yanında plastik hammaddenin iç piyasadan temin oranını artıracak" diye konuştu.

Öte yandan plastik hammadde ürünleri ithalatında uygulanan gümrük vergilerinin, rekabet avantajı sağlamak amacıyla belirli bir süreliğine kaldırılması gerektiğini ifade eden Pelister, bunun da fiyatlardaki artışın olumsuz etkilerini en aza indirecağını vurguladı.

Türkiye'nin ve dünyanın en önemli sektörlerinden plastik sanayi'nin 2020 yılında Türkiye'de yaklaşık 9,5 milyon tonluk üretim yaptığını ifade eden Adil Pelister, değer olarak 34 milyar dolar plastik mamul üretimi gerçekleştirdiğini söyledi. Türkiye ekonomisine en büyük katkı sağlayan plastik sektörü mamul üretiminde geçen yıla göre değer olarak yaklaşık yüzde 3,5'luk artış kaydettiğini belirten Pelister, "Kimya sektöründe 2020 yılında Türkiye İhracatında en çok ihracat yapan 2'inci sektör olarak yer aldı. Plastik ve mamulleri sektörü ise kimya sektörü içerisinde en çok ihracat yapan alt sektör oldu. TÜİK verilerine göre plastik ve mamulleri sektörü 2020 yılında 2019 yılına göre yüzde 3,4'lük artış ile 6,5 milyar dolar ihracat gerçekleştirdi. Aynı yıl içerisinde sektörün gerçekleştirdiği ithalat ise 11,6 milyar dolar oldu" dedi.

Plastik mamullerde dış ticaret fazlası 2,5 milyar dolara ulaştı

Sektör genelinde dış ticaret açığı verilmesinin sebebi plastik hammadde tedariğinin yaklaşık yünde 86'lının yurtdışından sağlanmasından kaynaklanıyor. 2020 yılında 1,2 milyar dolarlık plastik hammadde ihracatı yapıldığına dikkat çeken Pelister, "8,9 milyar dolarlık ithalat yapıldı ve 7,7 milyar dolarlık dış ticaret açığı verildi. Plastik mamuller ihracatı ise geçen yıl 5,2 milyar dolar olarak gerçekleşirken, 2,7 milyar dolar ithalat gerçekleştirdi ve 2,5 milyar dolar dış ticaret fazlası verdi. Plastik mamullerde dış ticaret fazlası verirken, plastik hammaddede dış ticaret açığının olduğa yüksek olmalı petrokimya yatırımlarının biran önce devreye girmesinin elzem olduğunu gösteriyor" diye konuştu.

KİMYA SEKTÖRÜNDE YATIRIM ÖNCELİKLİ ÜRÜNLERİ TESPİT ETTİK

Sanayi ve Teknoloji Bakanlığı'nın geçen aylarda Teknoloji Odaklı Sanayi Hamlesi programında güncelleme yaparak öncelikli ürünler listesine kimya sektörünü de eklediğini belirten Adil Pelister, "İKMİB olarak uzun bir emek ve uğraş sonucu kimya sektöründe ithalatı frenleyecek ve cari açığın azalmasına katkı sağlayacak 'Türk Kimya Sektörü Yatırım Öncelikli Ürünler Raporu'nu hazırladık" dedi. Raporda kimya alanında 50 milyon dolar ve üstü olarak en fazla ithal edilen 157 ürün kategorisini mercek altına aldıklarını bildiren Pelister, "Plastikler ve mamulleri sektöründe 40, kauçuk ve kauçuk eşya sektöründe 8 olmak üzere toplamda 157 ürün grubuna ulaştık. Birliğimizce yapılan değerlendirmeler ve Yönetim Kurulumuz, alt komite üyelerimiz ve sektörümüzün önde gelen temsilcilerinden alınan görüşler doğrultusunda, bu 157 ürün grubundan 103 tanesinin yatırıma uygun ve gerekli olduğu değerlendirildi" dedi.

Nisan 2021 Dünya Gazetesi

"İhracat son 5 yıldır düzenli olarak artıyor

İKMİB Başkanı Adil Pelister, tekstil kimyasalları ihracatının 2017 yılından bu yana düzenli olarak artış yaşadığını dile getirdi. Sektörün, tekstille paralel şekilde büyüdüğünü ifade eden Pelister, tekstil kimyasalları sektörünün en önemli sorununun ise hammadde fiyatlarındaki artış olduğunu belirtti.

Tekstil kimyasallarında ihracatın son 5 yıldır (2017'den bu yana) düzenli bir artış gösterdiğini kaydeden İstanbul Kimyevi Maddeler ve Mamulleri İhracatçıları Birliği (İKMİB) Başkanı Adil Pelister, "TÜİK verilerine göre, 2017 yılında 59 milyon dolar olan ihracat rakamı, 2020 yılında 82 milyon dolara ulaştı. 2021'in ilk 2 ayında 16 milyon dolar ihracat gerçekleştirilmiş olup, 2021 sonunda toplam ihracatın, bir önceki yıldan daha fazla bir rakama ulaşacağı öngörülüyor" diye konuştu. Sektördeki ithalatın ise 2020 yılında 86 milyon dolar olarak gerçekleştiğini dile getiren Pelister, sektörün 16 milyon dolar dış ticaret fazlası verdiğini altını çizdi.

Lokomotif sektör olan tekstille birlikte büyüyor

Tekstil (yardımcı) kimyasalları sektörünün Türkiye'nin lokomotif sektörlerinden biri olan tekstil sanayiinin önemli girdilerini temin eden bir sanayi dalı olduğunu ve bu nedenle Türkiye'deki tekstil sanayiine paralel olarak geliştiğini bildiren Pelister, "1990'lı yıllarda ithalat yoluyla temin edilen tekstil kimyasalları, 1990'lı yıllarla birlikte ülkemizde kurulan yerli ve yabancı sermayeli işletmeler tarafından üretilmeye başladı" şeklinde konuştu.

Sektör, ürünlerinin tekstil prosesinin elyaf aşamasından bitmiş kumaş ya da giysiye kadar olan aşamalarında kullanıldığını belirten Pelister, "Bu ürünler; sentetik elyaf üretim yağları, bobin yağları, haşıl maddeleri, haşıl vakıf yağları, haşıl sökme, ön terbiye, kazar, pişirme, mercerizasyon maddeleri, boya ve baskı yardımcıları, yıkama maddeleri, finisaj maddeleri, apre maddeleri ve ostraj maddeleri olarak gruplandırılabilir. Sektörün hammaddeleri ise tabii veya mineral bazlı yağlar, yağ derivatları, doğalık sentezler, polietilenler, nişasta, parafinlerdir" açıklamasında bulundu.

Hammadde fiyatlarının artışı olumsuz etkiledi

Son dönemde hammadde fiyatlarındaki artışın tekstil kimyasalları için de olumsuz etkiler ortaya çıkardığını ifade eden Pelister, "Tekstil kimyasalları hammadde fiyatlarında ciddi artış yaşanması ve bu maliyet enflasyonunun müşterilere yansıtılması sektör için sorun teşkil ediyor. Firmalar, müşterilerinin de aynı maliyet enflasyonunu kendi büyük alım gruplarına yansıtmakta zorlanıyor. Büyük tekstil alım grupları, fiyatlar konusunda baskıcı ve belirleyici olabiliyor" değerlendirmesinde bulundu.

"İlerleyen yıllarda kullanımı daha da artacak"

İlerleyen yıllarda Türkiye'de tekstil üretiminin ve dolayısıyla tekstil kimyasallarının kullanımının artmasının beklendiğini söyleyen Pelister, "Türkiye'nin özellikle İçkinlik konusunu da bu öngörüyü kuvvetlendiriyor. Ancak bu noktada iki önemli sorun bulunuyor. Biri inan kaynağı diğeri ise su. Su hala ciddi bir maliyet kalemi olmadığından, kontrolsüz olarak kullanıyor ve ülkemizde gelecek yıllarda tekstil üretimini riske soyor" diye konuştu. Ayrıca AB'nin Yeşil Mutabakat kapsamında 2030 ve 2050 için bıraktım hedefler belirlediğini aktaran Pelister, "Dolayısıyla ülkemizin daha temiz enerji kaynaklarına yapacağı yatırımlar ile diğer tekstil üreticisi ülkelerden ayrışabileceği, fark yaratabileceği öngörülüyor" şeklinde konuştu.

TÜRKİYE, TEKSTİL KİMYASALLARI İHRACATINDA 17. SIRADA

Trademap 2019 verilerine göre, tekstil kimyasalları sektöründe en çok ihracat yapan ilk 3 ülkenin Almanya, ABD ve Fransa olduğunu ifade eden İstanbul Kimyevi Maddeler ve Mamulleri İhracatçıları Birliği (İKMİB) Başkanı Adil Pelister, "Türkiye bu listede 17'inci sırada yer alıyor" diye konuştu. Pelister, sektörde en çok ithalat yapan ilk 3 ülkeyi de şöyle sıraladı, "Çin, Almanya ve ABD. Türkiye, 18'inci sırada yer alıyor."

Haziran 2021 Dünya Gazetesi

BİRLİKLERİN 2021 STRATEJİLERİ

Yüksek katma değerli üretim için Kimya Teknoloji Merkezi kurulacak

Ekonomik olarak kalkınmış bütün ülkelerin kimya sektöründe en ön sırada olduğunu görüyoruz. Yapılacak yatırımların sektörümüzün geleceği açısından önemi yadsınamaz. Özellikle yüksek katma değerli üretim yapısına geçmeniz büyük önem taşıyor. Bu kapsamda İKMİB olarak Kimya Teknoloji Merkezi projemiz ile sektörümüze katkı sağlamayı amaçlıyoruz.

Ulusal Kimya Ajansı kurulmalı

Temmuz 2021 Global Sanayi Dergisi

Ağustos 2021 KOBİ Efor Dergisi

Eylül 2021 Ekonomist Dergisi

Ekim 2021 Dünya Gazetesi

İKMİB Başkanı Adil Pelister, Türk boya sektörünün bu yıl yüzde 25 büyüme hedeflediğini dile getirdi. Pelister, endüstriyel boyalar tarafının da bu yılı büyüme ile kapatacağını ifade etti. Türk boya sanayisinin yurtdışında da etkin olduğunu aktaran Pelister, sektörün Avrupa'da ilk 5'te yer aldığını bildirdi. Hem kimya hem boya sektörü özelinde Ali Yeşil Mutabakatı'nın önemine de değinen Pelister, bu durumun ajandalarında ilk sırada yer aldığını belirtti.

Boya sektörü bu yıl %25 büyüyecek

Pandemiyle birlikte hareketlilik kazanan boya sektöründe yıl sonu büyüme hedefinin yüzde 25 olması bekleniyor. Kimya sektöründen alt sektörler arasında yer alan boya, vernik, mürekkep ve mütahassıslar; ürün grubunun 2020 yılı ihracatının 977,8 milyon dolar iken bu yıl ilk 8 aylık dönemde ihracatı yüzde 34,38 artışla 1.061,0 milyon dolara ulaştığı belirtildi. İstanbul Kimyevi Maddeler ve Mamulleri İhracatçıları Birliği (İKMİB) Yönetim Kurulu Başkanı Adil Pelister, "İlk sekiz aylık verileri gördüğümüz ihracat yapılan ürün grubu arasındaysak 7'inci sırada yer alıyor" dedi. Bu yıl sonu ihracat beklentisinin 1,1 milyar dolar olduğunu ifade eden Pelister, "Pandemisinin küresel etkileriyle ağırlaşan boyasektörü büyüme yıldızlarını sektörler arasında yer aldı. Bu yıl yüzde 20 büyüme bekliyoruz" şeklinde konuştu.

Pelister sektörün konsantrik ürün grubunda bu yıl, ilk sekiz aylık dönemde en çok ihracat yaptığı ülkeleri ise şöyle sıraladı: "Irak, Özbekistan, İran, Mısır, Rusya, Çin, Azerbaycan-Nahçıvan, Romanya, Gürcistan ve Almanya."

"Endüstriyel boyalar sektörü sınırı artışla kapatacak"

Endüstriyel boyalar sektöründe birçok sektör ile farklı yıldızlıklarda etkileşim içinde olan bir sektör olduğunu kaydeden Pelister, "Bu durum sebebiyle ile sağlıklı olmak, alt üretim alanları bakımından, sektörü farklı düzeylerde etkiledi" şeklinde konuştu. Endüstriyel boyalara olan talebin sanayi alt sektörlerinin gelişme performanslarıyla doğrudan bağlantılı olup, 2020 yılında pandemi sebebiyle endüstriyel boyalara olan talebin önceki yıllara oranla sınırsız sınırlı kalduğu dile getiren Pelister, "2021 yılında ise genel sanayi üretiminin artmasıyla paralel olarak artışa kaydedileceği, 2021 yılını artışla kapatacağı öngörülüyor" diye konuştu.

2019 yılı verilerine göre, 124 bin 120 olan Türk boya sanayisinin çıkılacak parasına endüstriyel boyalarını oluşturduğunu kaydeden Pelister, "Türk Boya sanayisinin 1,57 milyar dolarlık ekonomik büyüklüğü sahip üretim hacminin ise, birim fiyatı daha yüksek olması nedeniyle yüzde 69'u endüstriyel boyalardan oluşuyor" dedi.

"Ali Yeşil Mutabakatı ajandamızın ilk sırasında yer alıyor"

Avrupa Birliği Yeşil Mutabakatı'nın sektörler için olduğu önemli olduğuna dikkat çeken Pelister, "Avrupa Birliği Yeşil Mutabakatı konusu hepimizin ajandasında ilk sırada. Yeşil Mutabakat, iklim ve çevreyle ilgili sorduğumuz mücadele kapsamında Kasım 2019 yılında başlatılmış olan ve 2050'yi ona kadar daha temiz ve dönüşümü ekonomiyi amaçlayan, ekosistemi korupan, büyü çağlığı gösteren, sürdürülebilirliği benimseyen önemli bir konu. İKMİB olarak biz de bu konunun önemine dikkat çekiyoruz" değerlendirmesinde bulundu.

Önümüzdeki süreçte çevre ve sürdürülebilirlik konularının diğer sektörlerde olduğu gibi endüstriyel boya sektöründe de etkileneye devam edeceğini ve en kısa, daha çevre dostu ürünlere geçiş trendi ağırlık, sektörde düşük VOC'li, uçucu organik bileşenli yeni formüllerin geliştirilmesinin beklendiğini belirten Pelister, "Dünyadaki ulaşılmasına ilgili regülasyonlara uğradık endüstriyel boyalar sektöründe çevre ve insan odaklı üretim anlayışının daha da gelişmesi bekleniyor" şeklinde konuştu.

"AVRUPA'DA İLK 5'TE YER ALIYORUZ"

Boya sektörünün toplamı olarak hacmini büyüklüğünün 2020 yılı itibariyle 100 milyar dolar seviyesinde olduğunu aktaran Pelister, "2030 yılında hacmini büyüklüğün 200 milyar doların civarında yükseleceği öngörülüyor. Ülkemiz bu hacmin yaklaşık yüzde 2'si oranında pay alıyor. Ülkemiz olarak Avrupa'da ilk 5'teyiz. Ülkemizde 30'dan büyük üretici ve 500'den fazla kobi bulunduğu boya sektörü üreticiyi bulunuyor" açıklamasında bulundu.

Kasım 2021 Inbusiness Dergisi

Gelecege Mektuplar

ADİL PELİSTER
İSTANBUL KİMYEVİ MADDELER VE MAMULLERİ İHRACATÇILARI BİRLİĞİ (İKMİB) YÖNETİM KURULU BAŞKANI

Oyun Kurucu Olmalıyız

Biz kendimizi bu yeni dünyaya hızlı bir şekilde hazırlamalı ve adapte olmaktansa oyun kurucu olmayı kendilimize şiar edinmeliyiz.

Önümüzdeki süreçte fosil yakıt kullanımına dayalı ekonomik modelin çevreye verdiği zarardan ötürü giderek azalması, alternatif üretim modellerinin ise artması bekleniyor.

104 İNBUSİNESS | KASIM 2021

Aralık 2021 Plasfed Dergisi

SÖYLEŞİ

ADİL PELİSTER

"BİZ BİRLİKTE GÜÇLÜYÜZ"

İstanbul Kimyevi Maddeler ve Mamulleri İhracatçıları Birliği (İKMİB) Yönetim Kurulu Başkanı Adil Pelister ile kimya sektörünü, pandemi sürecinde sektöre olan etkilerini ve geleceğe hedefleriyle konuştuk.

Adil PELİSTER

"Ev büyük projelerimizden olan Kimya Teknoloji Merkezi'nizi 2022 yılı itibarıyla faaliyete geçirmek için çalışmalarımıza aralıksız devam ediyoruz. Merkezimizde yer alacak laboratuvarı akredite referans laboratuvarlarımız ile sektörümüzün bu alandaki ihtiyacını karşılayarak gerekli testlerle hızlı ve daha uygun fiyatlarla gerçekleştirilmesini amaçlıyoruz."

2022 YILI İŞ PLANI

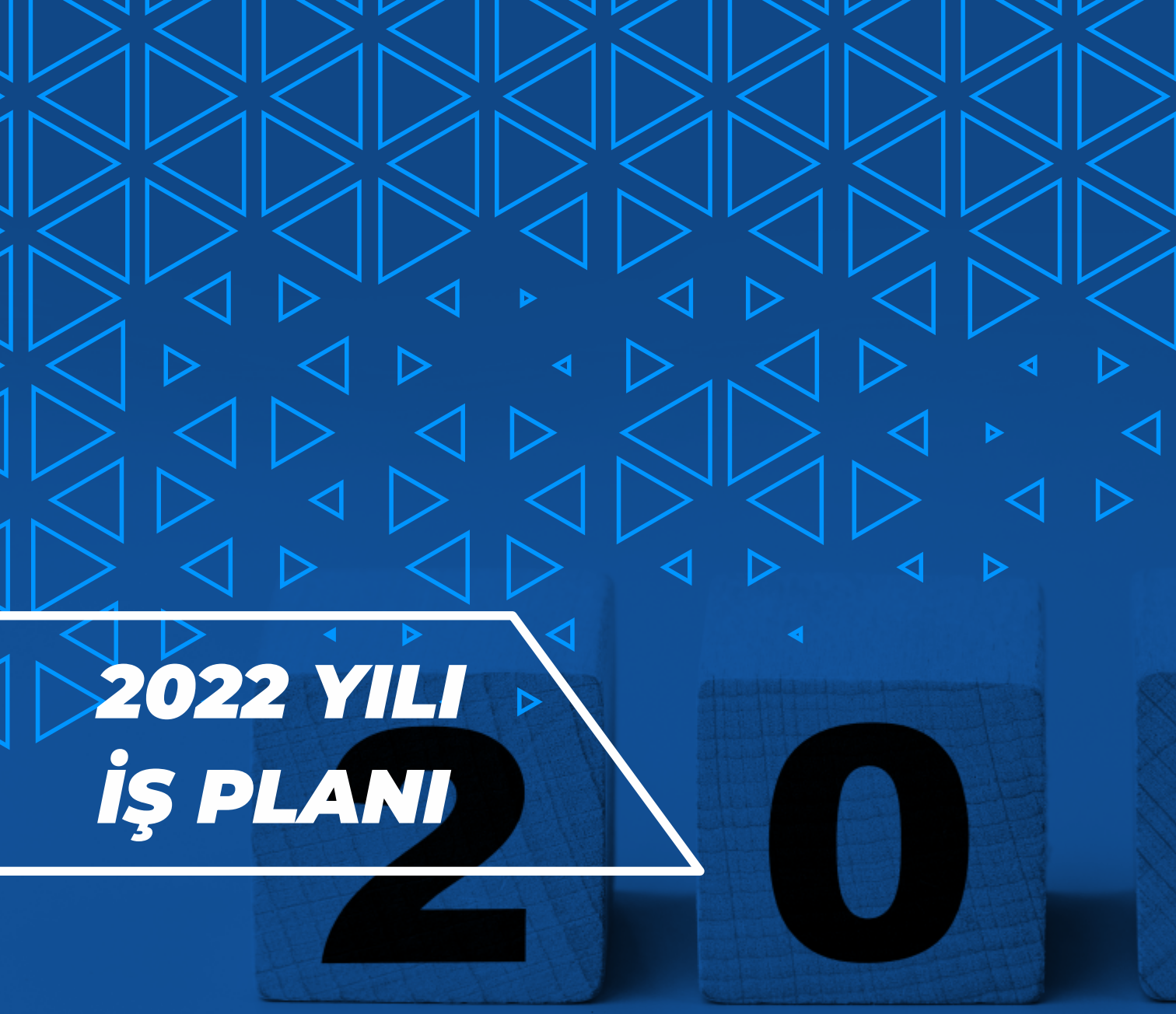

2
2

2022 YILI İŞ PLANI

ETKİNLİK ADI	ETKİNLİK TÜRÜ	ÜLKE	ŞEHİR	BAŞLANGIÇ TARİHİ	BİTİŞ TARİHİ	SEKTÖR
İLAÇ SEKTÖRÜ GELECEK ARAŞTIRMASI ÇALIŞTAYI	ÇALIŞTAY	Türkiye	Sakarya	7.01.2022	9.01.2022	İLAÇ
ARAB HEALTH FUARI	FUAR MİLLİ KATILIMI	Birleşik Arap Emirlikleri	Dubai	24.01.2022	27.01.2022	İLAÇ,MEDİKAL
AEEDC FUARI	FUAR MİLLİ KATILIMI	Birleşik Arap Emirlikleri	Dubai	1.02.2022	3.02.2022	DENTAL
AMBIENTE FUARI	FUAR MİLLİ KATILIMI	Almanya	Frankfurt	11.02.2022	15.02.2022	PLASTİK EV VE MUTFAK EŞYALARI,MUTFAK
PLASTİKTE GERİ DÖNÜŞÜM VE DÖNGÜSEL EKONOMİ ÇALIŞTAYI	ÇALIŞTAY	Türkiye	Antalya	17.02.2022	19.02.2022	PLASTİK AMBALAJ,PLASTİK EV VE MUTFAK EŞYALARI,PLASTİK HAMMADDE
MEDİKAL SEKTÖRÜ GELECEK ARAŞTIRMASI ÇALIŞTAYI	ÇALIŞTAY	Türkiye	Sakarya	25.02.2022	27.02.2022	MEDİKAL
THE INSPIRED HOME FUARI	FUAR MİLLİ KATILIMI	Amerika Birleşik Devletleri	Chicago	5.03.2022	7.03.2022	PLASTİK EV VE MUTFAK EŞYALARI,MUTFAK
DUBAI ULUSLARARASI İNSANI YARDIM VE KALKINMA (DIHAD) ETKİNLİĞİ	FUAR INFO STAND KATILIMI	Birleşik Arap Emirlikleri	Dubai	14.03.2022	16.03.2022	İLAÇ,MEDİKAL
EXPOMED EURASIA FUARI ALIM HEYETİ	ALIM HEYETİ	Türkiye	İstanbul	17.03.2022	19.03.2022	MEDİKAL
TURKCOAT & PAINT İSTANBUL FUARI	ALIM HEYETİ	Türkiye	İstanbul	17.03.2022	19.03.2022	BOYA
STAMEGNA AVRUPA KOZMETİK SEKTÖREL TİCARET HEYETİ	TİCARET HEYETİ	Macaristan	Budapeşte	19.03.2022	23.03.2022	KOZMETİK VE TEMİZLİK,
İKMİB İHRACATIN YILDIZLARI ÖDÜL TÖRENİ	ÖDÜL TÖRENİ	Türkiye	İstanbul	21.03.2022	21.03.2022	
EXPOCOMER FUARI	FUAR MİLLİ KATILIMI	Panama	Panama	23.03.2022	26.03.2022	
COSMOPROF BOLOGNA FUARI	FUAR MİLLİ KATILIMI	İtalya	Bolonya	28.04.2022	1.05.2022	KOZMETİK VE TEMİZLİK
RUSSIA HALAL EXPO FUARI	FUAR INFO STAND KATILIMI	Rusya	Kazan	19.05.2022	21.05.2022	İLAÇ,KOZMETİK VE TEMİZLİK
PLMA FUARI	FUAR MİLLİ KATILIMI	Hollanda	Amsterdam	31.05.2022	1.06.2022	KOZMETİK VE TEMİZLİK,PLASTİK AMBALAJ,PLASTİK EV VE MUTFAK EŞYALARI
BEAUTYEURASIA FUARI	FUAR INFO STAND KATILIMI	Türkiye	İstanbul	15.06.2022	17.06.2022	KOZMETİK VE TEMİZLİK
FIME FUARI	FUAR MİLLİ KATILIMI	Amerika Birleşik Devletleri	Miami	27.07.2022	29.07.2022	MEDİKAL
MEDIC WEST FUARI	FUAR MİLLİ KATILIMI	Nijerya	Lagos	7.09.2022	9.09.2022	MEDİKAL
AVRASYA AMBALAJ FUARI ALIM HEYETİ	ALIM HEYETİ	Türkiye	İstanbul	12.10.2022	15.10.2022	PLASTİK AMBALAJ
BEAUTY İSTANBUL FUARI	FUAR INFO STAND KATILIMI	Türkiye	İstanbul	13.10.2022	15.10.2022	KOZMETİK VE TEMİZLİK,PLASTİK AMBALAJ
K FUARI	FUAR MİLLİ KATILIMI	Almanya	Düsseldorf	19.10.2022	26.10.2022	PLASTİK HAMMADDE
AFRICA HEALTH FUARI	FUAR MİLLİ KATILIMI	Güney Afrika	Johannesburg	26.10.2022	28.10.2022	İLAÇ,MEDİKAL
BEAUTYWORLD ME FUARI	FUAR MİLLİ KATILIMI	Birleşik Arap Emirlikleri	Dubai	31.10.2022	2.11.2022	KOZMETİK VE TEMİZLİK
MEDICA FUARI	FUAR MİLLİ KATILIMI	Almanya	Düsseldorf	14.11.2022	17.11.2022	MEDİKAL
COSMOPROF ASIA FUARI	FUAR MİLLİ KATILIMI	Singapur	Singapur	16.11.2022	18.11.2022	KOZMETİK VE TEMİZLİK
PLAST EURASIA İSTANBUL FUARI ALIM HEYETİ	ALIM HEYETİ	Türkiye	İstanbul	23.11.2022	26.11.2022	PLASTİK AMBALAJ,PLASTİK HAMMADDE
İİT HELAL EXPO FUARI	FUAR INFO STAND KATILIMI	Türkiye	İstanbul	24.11.2022	27.11.2022	KOZMETİK VE TEMİZLİK
11. KİMYA AR-GE PROJE PAZARI	ARGE PROJE PAZARI	Türkiye	İstanbul	25.11.2022	25.11.2022	

2022 yılında yukarıda listelenen etkinliklere ilaveten sektörel yurtiçi- yurtdışı fuarlara katılım sağlanacak, milli katılım organizasyonları, çalıştaylar, seminerler ve eğitimler düzenlenecektir. Gerek sektörel gerekse UR-GE projeleri kapsamında alım ve ticaret heyetleri gerçekleştirilecektir.

MALİ TABLOLAR VE DENETİM KURULU RAPORU

Sayın Üyelerimiz,

İstanbul Kimyevi Maddeler ve Mamulleri İhracatçıları Birliği'nin 31.12.2021 tarihli bilançosunda, aktifte yer alan Hazır Değerler hesabında görülen 79.990.404,58 TL tutarı banka mevcudunu göstermektedir. Diğer Alacaklar hesabında görülen 8.843.941,26 TL ise bünye içi ve bünye dışı birliklerden alacakların toplamını göstermektedir. Gelecek aylara Ait Giderler ve Gelir Tahakkukları hesabında görülen 299.063,22 TL ise 31.12.2021 itibariyle tahakkuk etmiş banka vadeli mevduat faiz gelirleri tutarını göstermektedir. Mali Duran Varlıklar hesabında görülen 41.717.990,92 TL iştirakler ve bağlı ortaklıklar için ödenmiş sermaye katılım bakiyesini göstermektedir.

Bilançonun pasifinde Ticari Borçlar hesabında yer alan 6.363.209,62 TL satıcı firmalara borçları, Diğer Borçlar hesabında görülen 201.570,81 TL bünye içi ve bünye dışı birlikler ile diğer borçların toplamını göstermektedir. Alınan Avanslar hesabında görülen 9.032.526,41 TL gelecek yıl devam eden fuar, heyet ve diğer projeler için alınmış avanslar toplamını göstermektedir. Ödenecek Vergi ve Yükümlülükler hesabı bakiyesi 9.014,60 TL'dir. Borç ve Gider Karşılıkları hesabında görülen 17.228.161,20 TL'nin 16.678.161,20 TL'si 2021 yılı gelirleri üzerinden ayrılan ve 2022 yılında ödenecek TİM Katkı Payı, İhracatçı Birlikleri Müşterek Hesabı Katkı Payı, Döner Sermaye Katkı Payı ve DEİK Katkı Payı olmak üzere yasal katkı payı karşılıklarının toplamını, 550.000,00 TL ise gider karşılıkları toplamını göstermektedir. Uzun Vadeli Yabancı Kaynaklar hesabında görülen 5.240.588,55 TL 2021 yılı sonu itibariyle ayrılmış olan personel kıdem tazminatı karşılık tutarını göstermektedir. Bilançomuzun Öz Kaynaklar hesabında görülen 92.776.328,79 TL Birliğimizin yedek akçe tutarını göstermektedir.

Birliğimizin 2021 yılı Ocak-Aralık dönemini kapsayan Gelir Tablosunda görülen gelir kalemlerinden 84.881.388,47 TL nisbi aidat gelirleri, üyelik gelirleri ve diğer gelirlerden, 15.072.799,88 TL tutarı da faiz ve diğer gelirlerden oluşmaktadır. Giderler içinde yer alan toplam 37.158.168,94 TL tutarı personel giderleri, faaliyet giderleri ile 2021 yılında ödenmiş yasal katkı payı giderleri toplamını, 820.630,30 TL ise diğer giderler toplamını göstermektedir. Dönem gelir fazlası tutarı 61.975.389,11 TL'dir. Dönem gelir fazlasının 16.678.161,20 TL'si 2021 yılı gelirleri üzerinden hesaplanan ve 2022 yılında ödenecek yasal katkı payları karşılığı ayrılmıştır. Dönem net gelir fazlası 45.297.227,91 TL olup, 31.12.2021 tarihi itibariyle birliğimizin yedek akçe hesabına aktarılmıştır.

Birliğimizin, 2021 yılı Bilançosu ve Gelir Tablosu ile 2022 yılı Bütçesini ayrı ayrı ekte incelemelerinize arz ederken, Birliğimizin 2022 yılı bütçesinin gelir ve gider toplamlarının 135.000.000 TL ve denk olarak tasdik edilmesini,

Onaylarınıza sunarız.

İSTANBUL KİMYEVİ MADDELER VE MAMULLERİ İHRACATÇILARI BİRLİĞİ
YÖNETİM KURULU

İSTANBUL KİMYEVİ MADDELER VE MAMULLERİ İHRACATÇILARI BİRLİĞİ
31.12.2021 TARİHLİ BİLANÇO (TL)

A K T İ F (VARLIKLAR)	ÖNCEKİ DÖNEM 31.12.2020	CARİ DÖNEM 31.12.2021
I. DÖNEN VARLIKLAR	**55.489.312,10**	**89.133.409,06**
A. Hazır Değerler	**49.635.490,70**	**79.990.404,58**
1. Kasa	-	-
2. Alınan Çekler	-	-
3. Bankalar	49.627.370,70	79.990.404,58
4. Diğer Hazır Değerler	8.120,00	-
B. Kamu Kesimi Tahvil, Senet ve Bonoları	**3.133.299,00**	**0,00**
1. Kamu Kesimi Tahvil, Senet ve Bonoları	3.133.299,00	-
C. Ticari Alacaklar	**0,00**	**0,00**
1. Müşteriler	-	-
2. Alacak Senetleri	-	-
3. Verilen Depozito ve Teminatlar	-	-
D. Diğer Alacaklar	**2.253.860,39**	**8.843.941,26**
1. İştiraklerden Alacaklar	-	-
2. Bağlı Ortaklıklardan Alacaklar	-	-
3. Personelden Alacaklar	-	-
4. Diğer Çeşitli Alacaklar	2.253.860,39	8.843.941,26
E. Gelecek Aylara Ait Giderler ve Gelir Tahakkukları	**320.843,82**	**299.063,22**
1. Gelecek Aylara Ait Giderler	-	-
2. Gelir Tahakkukları	320.843,82	299.063,22
F. Diğer Dönen Varlıklar	**145.818,19**	**0,00**
1. İş Avansları	145.818,19	-
2. Diğer Dönen varlıklar	-	-
II. DURAN VARLIKLAR	**673.550,92**	**41.717.990,92**
A. Ticari Alacaklar	**0,00**	**0,00**
1. Verilen Depozito ve Teminatlar	-	-
B. Mali Duran Varlıklar	**673.550,92**	**41.717.990,92**
1. İştirakler	561.612,00	36.606.052,00
2. İştirakler Sermaye Taahütleri (-)	-	-
3. Bağlı Ortaklıklar	111.938,92	5.111.938,92
4. Bağlı Ortaklıklar Sermaye Taahütleri (-)	-	-
C. Maddi Duran Varlıklar	**0,00**	**0,00**
1. Yer Altı ve Yer Üstü Düzenleri	-	-
2. Binalar	454.864,07	454.864,07
3. Taşıtlar	270.000,00	270.000,00
4. Demirbaşlar	621.521,12	699.123,56
5. Birikmiş Amortismanlar(-)	-1.346.385,19	-1.423.987,63
6. Yapılmakta Olan Yatırımlar	-	-
D. Maddi Olmayan Duran Varlıklar	**0,00**	**0,00**
1. Haklar	-	-
2. Özel Maliyetler	-	-
3. Birikmiş Amortismanlar(-)	-	-
E. Gelecek Aylara Ait Giderler ve Gelir Tahakkukları	**0,00**	**0,00**
1. Gelecek Yıllara Ait Giderler	-	-
AKTİF (VARLIKLAR) TOPLAMI	**56.162.863,02**	**130.851.399,98**

P A S İ F (KAYNAKLAR)	ÖNCEKİ DÖNEM 31.12.2020	CARİ DÖNEM 31.12.2021
I. KISA VADELİ YABANCI KAYNAKLAR	**11.993.307,22**	**32.834.482,64**
A. Ticari Borçlar	**1.158.477,57**	**6.363.209,62**
1. Satıcılar	1.158.477,57	6.363.209,62
2. Alınan Depozito ve Teminatlar	-	-
B. Diğer Borçlar	**193.406,02**	**201.570,81**
1. Personele Borçlar	-	-
2. Diğer Çeşitli Borçlar	193.406,02	201.570,81
3. Bağlı Ortaklıklara Borçlar	-	-
C. Alınan Avanslar	**483.105,45**	**9.032.526,41**
1. Alınan Diğer Avanslar	483.105,45	9.032.526,41
D. Ödenecek Vergi ve Diğer Yükümlülükler	**69.035,26**	**9.014,60**
1. Ödenecek Vergi ve Fonlar	69.035,26	9.014,60
2. Ödenecek Sosyal Güvenlik Kesintileri	-	-
3. Ödenecek Diğer Yükümlülükler	-	-
E. Borç ve Gider Karşılıkları	**10.089.282,92**	**17.228.161,20**
1. Yasal Katkı Payı Karşılıkları	9.484.482,92	16.678.161,20
- Döner Sermaye Katkı Payı	153.227,42	321.124,13
- TİM Katkı Payı	4.524.245,09	7.930.684,64
- Müşterek Hesap Katkı Payı	4.524.245,09	7.930.684,64
- DEİK Katkı Payı	282.765,32	495.667,79
2. Kıdem Tazminatı Karşılığı	-	-
3. Diğer Borç ve Gider Karşılıkları	604.800,00	550.000,00
II. UZUN VADELİ YABANCI KAYNAKLAR	**4.397.574,92**	**5.240.588,55**
A. Borç ve Gider Karşılıkları	**4.397.574,92**	**5.240.588,55**
1. Kıdem Tazminatı Karşılığı	4.397.574,92	5.240.588,55
B. Gelecek Aylara Ait Gelirler ve Gider Tahakkukları	**0,00**	**0,00**
1. Gelecek Yıllara Ait Gelirler	-	-
C. Diğer Uzun Vadeli Yabancı Kaynaklar	**0,00**	**0,00**
1. Diğer Uzun Vadeli Yabancı Kaynaklar	-	-
III. ÖZ KAYNAKLAR	**39.771.980,88**	**92.776.328,79**
A. Gelir Fazlası Yedekleri	**39.771.980,88**	**92.776.328,79**
1. Yedek Akçe	39.771.980,88	92.776.328,79
- Geçmiş Yıl Yedekleri	21.866.975,91	47.479.100,88
- Cari Yıl Gelir Fazlası	17.905.004,97	45.297.227,91
- Cari Yıl Gider Fazlası	-	-
2. Özel Fonlar	-	-
PASİF (KAYNAKLAR) TOPLAMI	**56.162.863,02**	**130.851.399,98**

2021 YILI OCAK-ARALIK HESAP DÖNEMİNE AİT DENETİM KURULU RAPORU

İSTANBUL KİMYEVİ MADDELER VE MAMULLERİ İHRACATÇILARI BİRLİĞİ GENEL KURULU'NA

İstanbul Kimyevi Maddeler ve Mamulleri İhracatçıları Birliği'nin 2021 yılı Ocak-Aralık faaliyet dönemine ilişkin hesap, işlem ve faaliyetleri ile gelir ve giderlerin 5910 sayılı "Türkiye İhracatçılar Meclisi ile İhracatçı Birliklerinin Kuruluş ve Görevleri Hakkında Kanun", "Türkiye İhracatçılar Meclisi ile İhracatçı Birliklerinin Kuruluş ve Görevleri Hakkında Yönetmelik" ve "Türkiye İhracatçılar Meclisi ile İhracatçı Birliklerinin Denetim Kurulları Çalışma Usul ve Esasları" kapsamında ve Türkiye İhracatçılar Meclisi tarafından yayımlanan "Muhasebe Uygulama Usul ve Esasları" ile T.C. Ticaret Bakanlığı'nın talimatları ve yürürlükteki diğer mevzuat hükümleri çerçevesinde tarafımızdan denetlenmiştir.

Yönetim Kurulu tarafından sunulan 2021 yılı faaliyet dönemine ilişkin Bilanço ve Gelir tabloları, hesap ve defter kayıtları ile ilgili belgelere uygun bulunduğundan, tasdiki ile Yönetim Kurulu'nun ibrasını onaylarınıza saygı ile arz ve teklif ederiz.

Denetim Kurulu Üyesi	Denetim Kurulu Üyesi	Denetim Kurulu Üyesi
Merbolin Boya Sanayi Tic. A.Ş.	Gema Polimer Plastik Ürünleri San. Tic. A.Ş.	Gökhan Plastik Ambalaj Pazarlama ve Tic. Ltd. Şti.
Kenan BAYTAŞ	Erkan AYDIN	Halil Gökhan CAN

İSTANBUL KİMYEVİ MADDELER VE MAMULLERİ İHRACATÇILARI BİRLİĞİ
01.01.2021 - 31.12.2021 DÖNEMİNE AİT AYRINTILI GELİR TABLOSU (TL)

	ÖNCEKİ DÖNEM 31.12.2020	CARİ DÖNEM 31.12.2021
A-GELİRLER	**52.401.936,84**	**84.881.388,47**
1-Nisbi Aidat Gelirleri	47.878.574,56	83.613.550,41
2-Üyelik Gelirleri	1.138.859,95	1.117.146,69
3-Diğer Gelirler	3.384.502,33	150.691,37
B-FAALİYET GİDERLERİ (-)	**29.163.575,73**	**37.158.168,94**
1-Personel Giderleri (-)	11.929.299,74	14.277.728,78
2-Genel Faaliyet Giderleri (-)	15.973.676,82	20.723.225,33
3-Yasal Katkı Payı Giderleri (-)	1.260.599,17	2.157.214,83
C-DİĞER FAALİYETLERDEN OLAĞAN GELİR VE KARLAR	**5.339.540,91**	**15.072.799,88**
1-Faiz Gelirleri	3.525.208,76	9.922.891,51
2-Kambiyo Gelirleri	1.626.212,99	5.104.598,90
3-Diğer Olağan Gelir ve Karlar	188.119,16	45.309,47
D-DİĞER FAALİYETLERDEN OLAĞAN GİDER VE ZARARLAR(-)	**1.188.414,13**	**820.630,30**
1-Karşılık Giderleri (-)	0,00	0,00
2-Kambiyo Giderleri (-)	1.188.414,13	820.630,30
3-Diğer olağan Gider ve Zararlar (-)	0,00	0,00
DÖNEM GELİR/GİDER FAZLASI	**27.389.487,89**	**61.975.389,11**
E- DÖNEM YASAL KATKI PAYI KARŞILIKLARI (-)	**9.484.482,92**	**16.678.161,20**
DÖNEM NET GELİR/GİDER FAZLASI	**17.905.004,97**	**45.297.227,91**

İSTANBUL KİMYEVİ MADDELER VE MAMULLERİ İHRACATÇILARI BİRLİĞİ
2022 YILI BÜTÇESİ (TL)

BÜTÇE FASILLARI	BÜTÇE
NİSBİ AİDAT GELİRLERİ	126.300.000
ÜYELİK AİDATI GELİRLERİ	400.000
DİĞER GELİRLER	87.192
FAİZ GELİRLERİ	8.000.000
KUR FARKI GELİRLERİ	1.000.000
DİĞER GELİR VE KARLAR	112.808
KAMBİYO GİDERLERİ (-)	- 900.000
GELİRLER TOPLAMI	135.000.000
PERSONEL GİDERLERİ	20.908.267
BRÜT ÜCRETLER	11.244.060
ÜCRETE BAĞLI DİĞER ÖDEMELER	5.815.447
SOSYAL YARDIMLAR	749.406
KANUN VE STATÜYE BAĞLI ÖDEMELER	2.752.347
DİĞER PERSONEL GİDERLERİ	347.007
FAALİYET GİDERLERİ	88.441.721
YURTİÇİ YOLLUK VE SEYAHAT GİDERLERİ	1.705.944
YURTDIŞI YOLLUK VE SEYAHAT GİDERLERİ	6.941.210
DIŞARIDAN SAĞLANAN FAYDA VE HİZMETLER	832.704
HABERLEŞME GİDERLERİ	1.024.294
BAKIM ONARIM GİDERLERİ	1.621.284
TAŞIT GİDERLERİ	673.936
SİGORTA GİDERLERİ	309.556
DANIŞMANLIK GİDERLERİ	5.652.783
KİRA GİDERLERİ	438.024
SERGİ - FUAR ORGANİZASYONU GİDERLERİ	12.979.132
TİCARET VE ALIM HEYETİ ORGANİZASYON GİDERLERİ	8.704.420
BASIN, YAYIN, İLAN, REKLAM VE ABONELİK GİDERLERİ	1.770.670
TEMSİL VE AĞIRLAMA GİDERLERİ	2.455.635
ORGANİZASYON GİDERLERİ	8.986.080
TANITIM GİDERLERİ	3.703.573
VERGİ-RESİM-HARÇ GİDERLERİ	390.036
DAVA TAKİP VE NOTER GİDERLERİ	336.600
BANKA HAVALE GiDERLERİ	307.248
KIRTASİYE VE BÜRO MALZEME ALIM GİDERLERİ	899.785
EĞİTİM GİDERLERİ	1.091.786
MESLEKİ KURULUŞ AİDATLARI	78.794
DEMİRBAŞ, YAZILIM VE LİSANS ALIM GİDERLERİ	1.418.237
SEKTÖRLE İLGİLİ EĞİTİM ÖĞRETİM KURUMLARINA YARDIMLAR	6.300.000
ŞEHİR İÇİ ULAŞIM GİDERLERİ	417.452
ARAŞTIRMA, GELİŞTİRME VE PROJE GİDERLERİ	15.306.180
DİĞER ÇEŞİTLİ GİDERLER	365.990
YURTDIŞI TEMSİLCİLİK GİDERLERİ	-
DFİF İADE GİDERLERİ	-
ORTAK KATILIM GİDERLERİ	2.230.368
PERSONEL KIDEM TAZMİNATI KARŞILIK GİDERLERİ	1.500.000
YASAL KATKI PAYI GİDERLERİ	25.650.012
TİCARET BAKANLIĞI DÖNER SERMAYE KATKI PAYI	3.375.006
TİM KATKI PAYI	10.800.000
MÜŞTEREK HESAP KATKI PAYI	10.800.000
DEİK KATKI PAYI	675.006
GELİRLER TOPLAMI	135.000.000
GİDERLER TOPLAMI	135.000.000
GELİR / GİDER FAZLASI	-

İSTATİSTİKLER

Amount
Value
6%
8%
9%
20%
22%
90%
YOUR TEXT HERE

2020-2021 YILLARI AYLAR İTİBARİYLE İHRACAT DEĞERİ (TÜRKİYE GENELİ)

	Değer (USD) 2020	Değer (USD) 2021	2020 - 2021 % Fark
Ocak	1.683.148.859,36	1.637.593.773,71	-2,71
Şubat	1.493.575.472,98	1.672.848.657,94	12
Mart	1.491.852.701,25	1.999.827.964,80	34,05
Nisan	1.278.276.069,99	2.172.466.791,87	69,95
Mayıs	1.184.165.886,27	2.135.342.425,11	80,32
Haziran	1.426.824.219,77	2.375.820.736,61	66,51
Temmuz	1.583.849.170,95	1.922.770.260,16	21,4
Ağustos	1.376.131.473,13	2.048.644.450,91	48,87
Eylül	1.623.161.851,54	2.277.785.927,42	40,33
Ekim	1.727.272.804,98	2.268.078.855,42	31,31
Kasım	1.633.656.590,18	2.402.053.428,56	47,04
Aralık	1.803.716.202,68	2.493.527.384,10	38,24
Toplam	18.305.631.303	25.406.760.657	38,79

KİMYEVİ MADDELER VE MAMULLERİ İHRACATI
2020-2021 YILLARI AYLARA GÖRE KARŞILAŞTIRMASI (TÜRKİYE GENELİ)

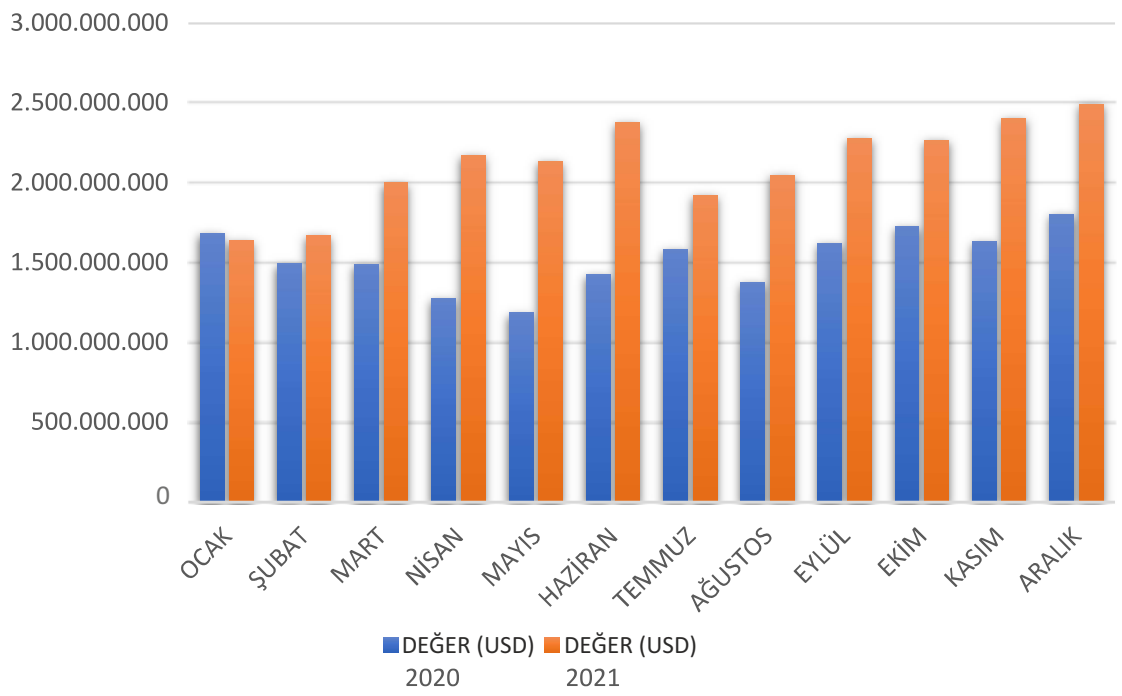

KİMYEVİ MADDELER VE MAMULLERİ İHRACATI
2020-2021 YILLARI MAL GRUBU İHRACATI (TÜRKİYE GENELİ)

MAL GRUBU	OCAK - ARALIK 2020 DEĞER (FOB-USD)	OCAK - ARALIK 2021 DEĞER (FOB-USD)	2020-2021 % FARK DEĞER
Plastikler ve Mamulleri	6.330.958.744	8.989.560.724	41,99
Mineral Yakıtlar, Mineral Yağlar Ve Ürünler	3.119.924.907	5.583.706.069	78,97
Anorganik Kimyasallar	1.586.841.502	2.070.345.098	30,47
Kauçuk, Kauçuk Eşya	1.178.028.029	1.480.462.571	25,67
Eczacılık Ürünleri	1.193.819.038	1.425.540.459	19,41
Uçucu Yağlar, Kozmetikler ve Sabun	1.363.151.159	1.403.521.546	2,96
Boya, Vernik, Mürekkep ve Müstahzarları	871.425.970	1.108.361.220	27,19
Muhtelif Kimyasal Maddeler	998.370.874	1.009.869.393	1,15
Organik Kimyasallar	523.861.736	919.276.890	75,48
Yıkama Müstahzarları	573.529.613	567.366.346	-1,07
Gübreler	303.258.344	487.959.591	60,91
Yapıştırıcılar, Tutkallar, Enzimler	234.604.308	327.341.365	39,53
Barut, Patlayıcı Maddeler ve Türevleri	14.605.984	19.304.496	32,17
Fotoğrafçılık ve Sinemacılıkta Kullanılan Ürünler	10.943.487	11.942.336	9,13
Gliserin, Bitkisel Mamuller, Degra, Yağlı Maddeler	1.327.056	1.976.713	48,95
İşlenmiş Amyant ve Karışımları, Mamulleri	980.552	225.840	-76,97
GENEL TOPLAM	**18.305.631.303**	**25.406.760.657**	**38,79**

KİMYEVİ MADDELER VE MAMULLERİ İHRACATI MAL GRUBU 2020-2021 YILLARI KARŞILAŞTIRMASI (MİLYAR USD)

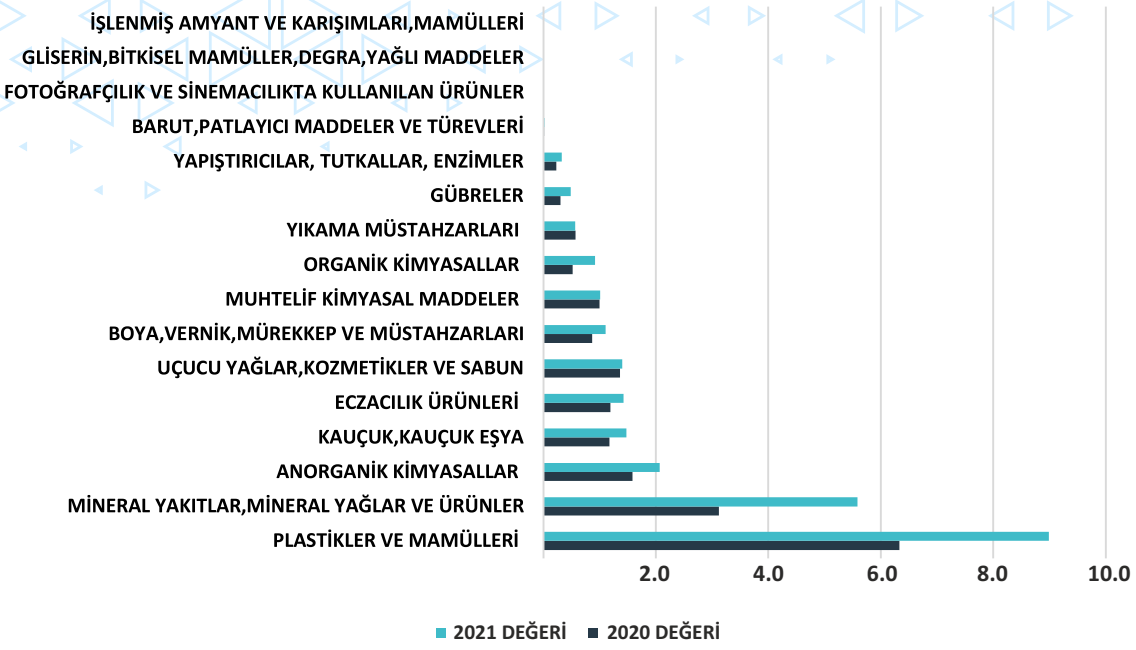

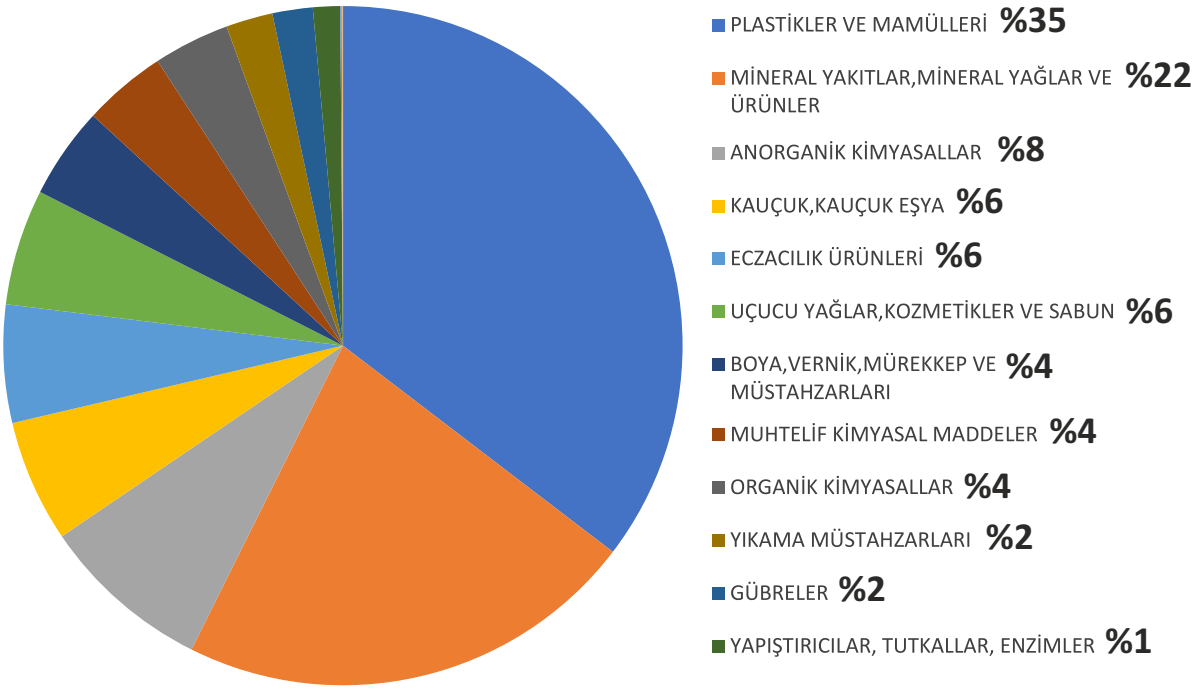

128

KİMYEVİ MADDELER VE MAMULLERİ İHRACATI
2020-2021 YILLARI MAL GRUBU - ÜLKE RAPORU (TÜRKİYE RAPORU)

MAL GRUBU	SIRA	ÜLKE	2020 Tutar (USD)	2021 Tutar (USD)	%Değişim
GLİSERİN, BİTKİSEL MAMÜLLER, DEGRA, YAĞLI MADDELER	1	İRAN (İSLAM CUM.)	782.051	1.073.385	37,25
GLİSERİN, BİTKİSEL MAMÜLLER, DEGRA, YAĞLI MADDELER	2	MISIR	-	174.521	100
GLİSERİN, BİTKİSEL MAMÜLLER, DEGRA, YAĞLI MADDELER	3	IRAK	163.176	168.948	3,54
GLİSERİN, BİTKİSEL MAMÜLLER, DEGRA, YAĞLI MADDELER	4	CEZAYİR	47.417	162.871	243,49
GLİSERİN, BİTKİSEL MAMÜLLER, DEGRA, YAĞLI MADDELER	5	AZERBAYCAN-NAHÇIVAN	115.953	105.309	-9,18
GLİSERİN, BİTKİSEL MAMÜLLER, DEGRA, YAĞLI MADDELER	6	PORTEKİZ	-	79.672	100
GLİSERİN, BİTKİSEL MAMÜLLER, DEGRA, YAĞLI MADDELER	7	GÜNEY AFRİKA CUMHURİYETİ	-	76.855	100
GLİSERİN, BİTKİSEL MAMÜLLER, DEGRA, YAĞLI MADDELER	8	BOSNA-HERSEK	7.721	23.585	205,19
GLİSERİN, BİTKİSEL MAMÜLLER, DEGRA, YAĞLI MADDELER	9	BELÇİKA	1.425	21.380	1.400,37
GLİSERİN, BİTKİSEL MAMÜLLER, DEGRA, YAĞLI MADDELER	10	İSVİÇRE	28.505	20.386	-28,48
GLİSERİN, BİTKİSEL MAMÜLLER, DEGRA, YAĞLI MADDELER	11	DİĞER	180.809	69.823	-61,38
GLİSERİN, BİTKİSEL MAMÜLLER, DEGRA, YAĞLI MADDELER		MAL GRUBU TOPLAMI	1.327.056	1.976.713	48,95
MİNERAL YAKITLAR, MİNERAL YAĞLAR VE ÜRÜNLER	1	HOLLANDA	496.342.334	821.356.160	65,48
MİNERAL YAKITLAR, MİNERAL YAĞLAR VE ÜRÜNLER	2	LÜBNAN	290.430.050	729.953.408	151,34
MİNERAL YAKITLAR, MİNERAL YAĞLAR VE ÜRÜNLER	3	YUNANİSTAN	182.365.177	568.194.279	211,57
MİNERAL YAKITLAR, MİNERAL YAĞLAR VE ÜRÜNLER	4	BELÇİKA	283.919.835	551.736.989	94,33
MİNERAL YAKITLAR, MİNERAL YAĞLAR VE ÜRÜNLER	5	MALTA	81.032.619	309.581.704	282,05
MİNERAL YAKITLAR, MİNERAL YAĞLAR VE ÜRÜNLER	6	AMERİKA BİRLEŞİK DEVLETLERİ	125.449.979	239.310.704	90,76
MİNERAL YAKITLAR, MİNERAL YAĞLAR VE ÜRÜNLER	7	İSPANYA	169.492.462	212.495.418	25,37
MİNERAL YAKITLAR, MİNERAL YAĞLAR VE ÜRÜNLER	8	NİJERYA	125.576.730	209.894.157	67,14
MİNERAL YAKITLAR, MİNERAL YAĞLAR VE ÜRÜNLER	9	GÜNEY AFRİKA CUMHURİYETİ	58.204.810	196.744.538	238,02
MİNERAL YAKITLAR, MİNERAL YAĞLAR VE ÜRÜNLER	10	İTALYA	173.210.422	166.270.232	-4,01
MİNERAL YAKITLAR, MİNERAL YAĞLAR VE ÜRÜNLER	11	DİĞER	1.133.500.489	1.578.464.536	39,21
MİNERAL YAKITLAR, MİNERAL YAĞLAR VE ÜRÜNLER		MAL GRUBU TOPLAMI	3.119.924.907	5.584.002.126	78,98
ANORGANİK KİMYASALLAR	1	ÇİN HALK CUMHURİYETİ	139.367.146	248.550.122	78,34
ANORGANİK KİMYASALLAR	2	AMERİKA BİRLEŞİK DEVLETLERİ	101.056.901	136.857.759	35,43
ANORGANİK KİMYASALLAR	3	İSPANYA	116.513.030	135.633.003	16,41
ANORGANİK KİMYASALLAR	4	İTALYA	107.704.616	120.359.940	11,75
ANORGANİK KİMYASALLAR	5	MISIR	91.219.361	110.149.372	20,75
ANORGANİK KİMYASALLAR	6	HOLLANDA	72.343.544	105.823.292	46,28
ANORGANİK KİMYASALLAR	7	BREZİLYA	65.313.762	89.229.937	36,62
ANORGANİK KİMYASALLAR	8	İNGİLTERE	60.448.552	71.801.529	18,78
ANORGANİK KİMYASALLAR	9	RUSYA FEDERASYONU	45.738.021	58.573.156	28,06
ANORGANİK KİMYASALLAR	10	HİNDİSTAN	49.719.352	58.106.131	16,87
ANORGANİK KİMYASALLAR	11	DİĞER	737.417.217	935.260.858	26,83
ANORGANİK KİMYASALLAR		MAL GRUBU TOPLAMI	1.586.841.502	2.070.345.098	30,47
ORGANİK KİMYASALLAR	1	İTALYA	69.246.128	156.059.769	125,37
ORGANİK KİMYASALLAR	2	YUNANİSTAN	49.401.788	69.922.328	41,54
ORGANİK KİMYASALLAR	3	İSPANYA	22.977.796	57.343.267	149,56
ORGANİK KİMYASALLAR	4	PORTEKİZ	27.258.240	52.902.807	94,08
ORGANİK KİMYASALLAR	5	AMERİKA BİRLEŞİK DEVLETLERİ	46.159.425	42.212.251	-8,55
ORGANİK KİMYASALLAR	6	İNGİLTERE	11.424.801	40.022.637	250,32
ORGANİK KİMYASALLAR	7	HOLLANDA	22.856.931	37.828.519	65,5
ORGANİK KİMYASALLAR	8	MISIR	21.428.359	37.375.558	74,42
ORGANİK KİMYASALLAR	9	BULGARİSTAN	12.496.300	31.585.645	152,76
ORGANİK KİMYASALLAR	10	İRAN (İSLAM CUM.)	21.243.232	24.551.182	15,57
ORGANİK KİMYASALLAR	11	DİĞER	219.368.736	369.472.728	68,43
ORGANİK KİMYASALLAR		MAL GRUBU TOPLAMI	523.861.736	919.276.890	75,48
ECZACILIK ÜRÜNLERİ	1	AZERBAYCAN-NAHÇIVAN	56.278.259	138.303.250	145,75
ECZACILIK ÜRÜNLERİ	2	IRAK	85.686.984	100.375.403	17,14
ECZACILIK ÜRÜNLERİ	3	İRAN (İSLAM CUM.)	32.240.960	81.709.310	153,43
ECZACILIK ÜRÜNLERİ	4	TRAKYA SERBEST BÖLGE	84.287.032	68.950.009	-18,2
ECZACILIK ÜRÜNLERİ	5	ALMANYA	41.208.029	50.804.749	23,29
ECZACILIK ÜRÜNLERİ	6	ARNAVUTLUK	25.828.351	45.194.587	74,98
ECZACILIK ÜRÜNLERİ	7	KKTC	37.398.803	40.534.111	8,38
ECZACILIK ÜRÜNLERİ	8	POLONYA	35.947.780	38.492.642	7,08
ECZACILIK ÜRÜNLERİ	9	İSVİÇRE	39.333.973	31.422.632	-20,11
ECZACILIK ÜRÜNLERİ	10	GÜRCİSTAN	31.859.878	30.535.523	-4,16
ECZACILIK ÜRÜNLERİ	11	DİĞER	723.749.009	799.218.243	10,43
ECZACILIK ÜRÜNLERİ		MAL GRUBU TOPLAMI	1.193.819.038	1.425.540.459	19,41
GÜBRELER	1	ROMANYA	12.705.578	51.875.279	308,29
GÜBRELER	2	UKRAYNA	25.141.087	48.492.618	92,88
GÜBRELER	3	FAS	9.472.145	30.362.065	220,54
GÜBRELER	4	AMERİKA BİRLEŞİK DEVLETLERİ	77.442	23.100.586	29.729,69
GÜBRELER	5	KENYA	4.693.234	20.867.058	344,62
GÜBRELER	6	MERSİN SERBEST BÖLGESİ	27.758.925	20.554.421	-25,95
GÜBRELER	7	İRLANDA	11.592.054	20.384.732	75,85
GÜBRELER	8	MOZAMBİK	1.718.395	20.195.614	1.075,26
GÜBRELER	9	İSRAİL	13.476.667	17.901.590	32,83
GÜBRELER	10	İTALYA	26.073.026	16.951.694	-34,98
GÜBRELER	11	DİĞER	170.549.790	217.273.933	27,4
GÜBRELER		MAL GRUBU TOPLAMI	303.258.344	487.959.591	60,91

MAL GRUBU	SIRA	ÜLKE	2020 Tutar (USD)	2021 Tutar (USD)	%Değişim
BOYA, VERNİK, MÜREKKEP VE MÜSTAHZARLARI	1	IRAK	68.474.416	89.051.701	30,05
BOYA, VERNİK, MÜREKKEP VE MÜSTAHZARLARI	2	ÖZBEKİSTAN	51.233.658	66.441.194	29,68
BOYA, VERNİK, MÜREKKEP VE MÜSTAHZARLARI	3	İRAN (İSLAM CUM.)	40.643.560	56.676.388	39,45
BOYA, VERNİK, MÜREKKEP VE MÜSTAHZARLARI	4	MISIR	37.078.411	50.703.310	36,75
BOYA, VERNİK, MÜREKKEP VE MÜSTAHZARLARI	5	RUSYA FEDERASYONU	37.426.365	44.849.894	19,84
BOYA, VERNİK, MÜREKKEP VE MÜSTAHZARLARI	6	ÇİN HALK CUMHURİYETİ	31.425.665	37.687.238	19,93
BOYA, VERNİK, MÜREKKEP VE MÜSTAHZARLARI	7	AZERBAYCAN-NAHÇIVAN	34.618.740	36.173.363	4,49
BOYA, VERNİK, MÜREKKEP VE MÜSTAHZARLARI	8	GÜRCİSTAN	29.581.475	32.487.557	9,82
BOYA, VERNİK, MÜREKKEP VE MÜSTAHZARLARI	9	ROMANYA	18.712.026	31.598.652	68,87
BOYA, VERNİK, MÜREKKEP VE MÜSTAHZARLARI	10	AMERİKA BİRLEŞİK DEVLETLERİ	17.535.636	27.882.021	59
BOYA, VERNİK, MÜREKKEP VE MÜSTAHZARLARI	11	DİĞER	504.696.017	634.809.902	25,78
BOYA, VERNİK, MÜREKKEP VE MÜSTAHZARLARI		MAL GRUBU TOPLAMI	871.425.970	1.108.361.220	27,19
UÇUCU YAĞLAR, KOZMETİKLER VE SABUN	1	IRAK	131.217.266	150.390.001	14,61
UÇUCU YAĞLAR, KOZMETİKLER VE SABUN	2	AMERİKA BİRLEŞİK DEVLETLERİ	138.486.492	105.161.615	-24,06
UÇUCU YAĞLAR, KOZMETİKLER VE SABUN	3	RUSYA FEDERASYONU	74.820.748	82.161.952	9,81
UÇUCU YAĞLAR, KOZMETİKLER VE SABUN	4	İRAN (İSLAM CUM.)	47.330.252	62.765.268	32,61
UÇUCU YAĞLAR, KOZMETİKLER VE SABUN	5	HOLLANDA	54.661.828	60.367.027	10,44
UÇUCU YAĞLAR, KOZMETİKLER VE SABUN	6	İNGİLTERE	75.236.674	57.008.798	-24,23
UÇUCU YAĞLAR, KOZMETİKLER VE SABUN	7	ALMANYA	64.209.420	54.204.293	-15,58
UÇUCU YAĞLAR, KOZMETİKLER VE SABUN	8	BİRLEŞİK ARAP EMİRLİKLERİ	36.897.928	46.789.231	26,81
UÇUCU YAĞLAR, KOZMETİKLER VE SABUN	9	ROMANYA	37.303.807	38.399.939	2,94
UÇUCU YAĞLAR, KOZMETİKLER VE SABUN	10	LİBYA	23.526.206	38.110.607	61,99
UÇUCU YAĞLAR, KOZMETİKLER VE SABUN	11	DİĞER	679.460.539	708.162.816	4,22
UÇUCU YAĞLAR, KOZMETİKLER VE SABUN		MAL GRUBU TOPLAMI	1.363.151.159	1.403.521.546	2,96
YIKAMA MÜSTAHZARLARI	1	IRAK	89.067.957	84.328.198	-5,32
YIKAMA MÜSTAHZARLARI	2	AZERBAYCAN-NAHÇIVAN	48.082.272	42.017.950	-12,61
YIKAMA MÜSTAHZARLARI	3	İSRAİL	42.311.924	40.842.140	-3,47
YIKAMA MÜSTAHZARLARI	4	ROMANYA	28.047.358	24.492.842	-12,67
YIKAMA MÜSTAHZARLARI	5	İRAN (İSLAM CUM.)	20.842.879	24.172.728	15,98
YIKAMA MÜSTAHZARLARI	6	GÜRCİSTAN	22.014.097	20.537.724	-6,71
YIKAMA MÜSTAHZARLARI	7	MISIR	17.366.985	20.326.137	17,04
YIKAMA MÜSTAHZARLARI	8	LİBYA	18.460.492	16.755.594	-9,24
YIKAMA MÜSTAHZARLARI	9	SIRBİSTAN	9.288.693	14.727.445	58,55
YIKAMA MÜSTAHZARLARI	10	AMERİKA BİRLEŞİK DEVLETLERİ	21.828.425	14.046.527	-35,65
YIKAMA MÜSTAHZARLARI	11	DİĞER	256.218.531	265.119.060	3,47
YIKAMA MÜSTAHZARLARI		MAL GRUBU TOPLAMI	573.529.613	567.366.346	-1,07
YAPIŞTIRICILAR, TUTKALLAR, ENZİMLER	1	İRAN (İSLAM CUM.)	31.907.302	30.654.976	-3,92
YAPIŞTIRICILAR, TUTKALLAR, ENZİMLER	2	RUSYA FEDERASYONU	12.761.903	21.436.307	67,97
YAPIŞTIRICILAR, TUTKALLAR, ENZİMLER	3	IRAK	18.519.155	20.442.474	10,39
YAPIŞTIRICILAR, TUTKALLAR, ENZİMLER	4	HOLLANDA	4.900.659	16.321.337	233,04
YAPIŞTIRICILAR, TUTKALLAR, ENZİMLER	5	ÖZBEKİSTAN	6.650.387	13.670.208	105,56
YAPIŞTIRICILAR, TUTKALLAR, ENZİMLER	6	İSVİÇRE	8.545.597	12.729.905	48,96
YAPIŞTIRICILAR, TUTKALLAR, ENZİMLER	7	İSPANYA	8.769.909	12.033.658	37,22
YAPIŞTIRICILAR, TUTKALLAR, ENZİMLER	8	ALMANYA	5.349.302	11.693.138	118,59
YAPIŞTIRICILAR, TUTKALLAR, ENZİMLER	9	AMERİKA BİRLEŞİK DEVLETLERİ	2.890.208	10.528.946	264,3
YAPIŞTIRICILAR, TUTKALLAR, ENZİMLER	10	MISIR	5.899.503	10.345.953	75,37
YAPIŞTIRICILAR, TUTKALLAR, ENZİMLER	11	DİĞER	128.410.383	187.484.663	30,43
YAPIŞTIRICILAR, TUTKALLAR, ENZİMLER		MAL GRUBU TOPLAMI	234.604.308	327.341.365	39,53
BARUT, PATLAYICI MADDELER VE TÜREVLERİ	1	ALMANYA	1.525.460	2.880.502	88,83
BARUT, PATLAYICI MADDELER VE TÜREVLERİ	2	İTALYA	1.681.301	2.276.926	35,43
BARUT, PATLAYICI MADDELER VE TÜREVLERİ	3	AMERİKA BİRLEŞİK DEVLETLERİ	1.903.539	1.674.348	-12,03
BARUT, PATLAYICI MADDELER VE TÜREVLERİ	4	İNGİLTERE	1.836.763	1.657.897	-9,74
BARUT, PATLAYICI MADDELER VE TÜREVLERİ	5	BEYAZ RUSYA	644.614	1.036.875	60,85
BARUT, PATLAYICI MADDELER VE TÜREVLERİ	6	HOLLANDA	616.860	898.330	45,63
BARUT, PATLAYICI MADDELER VE TÜREVLERİ	7	İSPANYA	600.084	814.523	35,73
BARUT, PATLAYICI MADDELER VE TÜREVLERİ	8	POLONYA	513.120	667.227	30,03
BARUT, PATLAYICI MADDELER VE TÜREVLERİ	9	İSRAİL	743.481	585.152	-21,3
BARUT, PATLAYICI MADDELER VE TÜREVLERİ	10	IRAK	305.310	531.401	74,05
BARUT, PATLAYICI MADDELER VE TÜREVLERİ	11	DİĞER	4.235.452	6.281.113	48,3
BARUT, PATLAYICI MADDELER VE TÜREVLERİ		MAL GRUBU TOPLAMI	14.609.984	19.304.496	32,17
FOTOĞRAFÇILIK VE SİNEMACILIKTA KULLANILAN ÜRÜNLER	1	AZERBAYCAN-NAHÇIVAN	1.381.208	1.464.891	6,06
FOTOĞRAFÇILIK VE SİNEMACILIKTA KULLANILAN ÜRÜNLER	2	MISIR	472.832	1.066.353	125,53
FOTOĞRAFÇILIK VE SİNEMACILIKTA KULLANILAN ÜRÜNLER	3	ÖZBEKİSTAN	500.026	809.062	61,8
FOTOĞRAFÇILIK VE SİNEMACILIKTA KULLANILAN ÜRÜNLER	4	ARNAVUTLUK	543.813	694.425	27,7
FOTOĞRAFÇILIK VE SİNEMACILIKTA KULLANILAN ÜRÜNLER	5	AVRUPA SERBEST BÖLGESİ	728.008	688.639	-5,41
FOTOĞRAFÇILIK VE SİNEMACILIKTA KULLANILAN ÜRÜNLER	6	CEZAYİR	242.428	687.120	183,43
FOTOĞRAFÇILIK VE SİNEMACILIKTA KULLANILAN ÜRÜNLER	7	KAZAKİSTAN	210.662	580.670	175,64
FOTOĞRAFÇILIK VE SİNEMACILIKTA KULLANILAN ÜRÜNLER	8	GÜRCİSTAN	276.331	470.454	70,25
FOTOĞRAFÇILIK VE SİNEMACILIKTA KULLANILAN ÜRÜNLER	9	IRAK	457.044	468.893	2,59
FOTOĞRAFÇILIK VE SİNEMACILIKTA KULLANILAN ÜRÜNLER	10	İRAN (İSLAM CUM.)	1.179.121	464.096	-60,64
FOTOĞRAFÇILIK VE SİNEMACILIKTA KULLANILAN ÜRÜNLER	11	DİĞER	4.952.014	4.547.731	-8,16
FOTOĞRAFÇILIK VE SİNEMACILIKTA KULLANILAN ÜRÜNLER		MAL GRUBU TOPLAMI	10.943.487	11.942.336	9,13

MAL GRUBU	SIRA	ÜLKE	2020 Tutar (USD)	2021 Tutar (USD)	%Değişim
MUHTELİF KİMYASAL MADDELER	1	IRAK	60.273.450	64.901.807	7,68
MUHTELİF KİMYASAL MADDELER	2	AZERBAYCAN-NAHÇIVAN	67.113.486	60.854.968	-9,33
MUHTELİF KİMYASAL MADDELER	3	ALMANYA	52.355.351	56.314.770	7,56
MUHTELİF KİMYASAL MADDELER	4	ÖZBEKİSTAN	52.778.906	53.293.530	0,98
MUHTELİF KİMYASAL MADDELER	5	MISIR	36.701.021	51.495.292	40,31
MUHTELİF KİMYASAL MADDELER	6	RUSYA FEDERASYONU	27.256.249	35.517.035	30,31
MUHTELİF KİMYASAL MADDELER	7	AMERİKA BİRLEŞİK DEVLETLERİ	51.853.997	30.160.252	-41,84
MUHTELİF KİMYASAL MADDELER	8	İRAN (İSLAM CUM.)	26.762.273	29.585.829	10,55
MUHTELİF KİMYASAL MADDELER	9	HOLLANDA	40.431.892	28.230.375	-30,18
MUHTELİF KİMYASAL MADDELER	10	BANGLADEŞ	18.145.962	26.389.902	45,43
MUHTELİF KİMYASAL MADDELER	11	DİĞER	564.698.286	573.125.634	1,49
MUHTELİF KİMYASAL MADDELER		MAL GRUBU TOPLAMI	998.370.874	1.009.869.393	1,15
PLASTİKLER VE MAMÜLLERİ	1	ALMANYA	433.601.805	615.738.726	42,01
PLASTİKLER VE MAMÜLLERİ	2	IRAK	469.505.904	538.039.783	14,6
PLASTİKLER VE MAMÜLLERİ	3	İNGİLTERE	392.713.761	511.391.908	30,22
PLASTİKLER VE MAMÜLLERİ	4	İSRAİL	339.580.351	480.636.789	41,54
PLASTİKLER VE MAMÜLLERİ	5	İTALYA	212.250.065	446.174.640	110,21
PLASTİKLER VE MAMÜLLERİ	6	ROMANYA	245.766.050	369.028.509	50,15
PLASTİKLER VE MAMÜLLERİ	7	AMERİKA BİRLEŞİK DEVLETLERİ	241.677.735	363.664.313	50,47
PLASTİKLER VE MAMÜLLERİ	8	İSPANYA	167.514.690	333.485.082	99,08
PLASTİKLER VE MAMÜLLERİ	9	FRANSA	182.364.816	250.776.784	37,51
PLASTİKLER VE MAMÜLLERİ	10	MISIR	151.031.148	241.369.991	59,81
PLASTİKLER VE MAMÜLLERİ	11	DİĞER	3.494.930.567	4.839.251.861	38,46
PLASTİKLER VE MAMÜLLERİ		MAL GRUBU TOPLAMI	6.330.936.932	8.989.558.387	41,99
KAUÇUK, KAUÇUK EŞYA	1	ALMANYA	253.368.654	322.260.473	27,19
KAUÇUK, KAUÇUK EŞYA	2	AMERİKA BİRLEŞİK DEVLETLERİ	83.178.226	131.350.369	57,91
KAUÇUK, KAUÇUK EŞYA	3	POLONYA	64.009.782	76.161.683	18,98
KAUÇUK, KAUÇUK EŞYA	4	İTALYA	53.830.292	74.885.236	39,11
KAUÇUK, KAUÇUK EŞYA	5	BULGARİSTAN	56.695.761	65.812.567	16,08
KAUÇUK, KAUÇUK EŞYA	6	FRANSA	45.230.290	59.224.903	30,94
KAUÇUK, KAUÇUK EŞYA	7	İNGİLTERE	38.853.950	51.877.211	32,23
KAUÇUK, KAUÇUK EŞYA	8	BELÇİKA	30.735.205	47.716.362	55,25
KAUÇUK, KAUÇUK EŞYA	9	HOLLANDA	31.674.389	40.509.583	27,89
KAUÇUK, KAUÇUK EŞYA	10	İSPANYA	36.015.361	38.548.123	7,03
KAUÇUK, KAUÇUK EŞYA	11	DİĞER	484.436.118	572.540.173	18,19
KAUÇUK, KAUÇUK EŞYA		MAL GRUBU TOPLAMI	1.178.028.029	1.480.386.581	25,67
İŞLENMİŞ AMYANT VE KARIŞIMLARI, MAMÜLLERİ	1	ANTALYA SERBEST BÖLGESİ	18.224	36.609	100,88
İŞLENMİŞ AMYANT VE KARIŞIMLARI, MAMÜLLERİ	2	GÜRCİSTAN	11.480	35.150	206,17
İŞLENMİŞ AMYANT VE KARIŞIMLARI, MAMÜLLERİ	3	KOCAELİ SERBEST BÖLGESİ	17.763	31.022	74,64
İŞLENMİŞ AMYANT VE KARIŞIMLARI, MAMÜLLERİ	4	SENEGAL	401	28.076	6.904,82
İŞLENMİŞ AMYANT VE KARIŞIMLARI, MAMÜLLERİ	5	KAZAKİSTAN	1.263	13.745	988,68
İŞLENMİŞ AMYANT VE KARIŞIMLARI, MAMÜLLERİ	6	ÖZBEKİSTAN	13.351	12.377	-7,29
İŞLENMİŞ AMYANT VE KARIŞIMLARI, MAMÜLLERİ	7	CEZAYİR	1.715	11.047	544,16
İŞLENMİŞ AMYANT VE KARIŞIMLARI, MAMÜLLERİ	8	ROMANYA	205	10.920	5.227,82
İŞLENMİŞ AMYANT VE KARIŞIMLARI, MAMÜLLERİ	9	TÜRKMENİSTAN	10.990	10.670	-2,91
İŞLENMİŞ AMYANT VE KARIŞIMLARI, MAMÜLLERİ	10	AZERBAYCAN-NAHÇIVAN	9.630	4.152	-56,89
İŞLENMİŞ AMYANT VE KARIŞIMLARI, MAMÜLLERİ	11	DİĞER	895.529	32.071	-96,42
İŞLENMİŞ AMYANT VE KARIŞIMLARI, MAMÜLLERİ		MAL GRUBU TOPLAMI	980.552	229.840	-76,97
		GENEL TOPLAM	18.305.609.491	25.406.978.487	38,79

KİMYEVİ MADDELER VE MAMULLERİ İHRACATI
2020-2021 YILLARI ÜLKE GRUBU - ÜLKE RAPORU (TÜRKİYE RAPORU)

ÜLKE GRUBU	ÜLKE	2020 Değer (USD)	2021 Değer (USD)	%Değişim
AVRUPA BİRLİĞİ	HOLLANDA	879.909.643,53	1.340.496.080,83	52,34
AVRUPA BİRLİĞİ	ALMANYA	927.112.648,48	1.220.607.415,43	31,66
AVRUPA BİRLİĞİ	İTALYA	706.112.452,13	1.057.413.485,64	49,75
AVRUPA BİRLİĞİ	YUNANİSTAN	387.739.381,12	891.169.199,55	129,84
AVRUPA BİRLİĞİ	BELÇİKA	479.847.413,44	852.440.674,19	77,65
AVRUPA BİRLİĞİ	İSPANYA	558.000.052,65	829.151.945,62	48,59
AVRUPA BİRLİĞİ	ROMANYA	486.914.085,37	712.411.582,32	46,31
AVRUPA BİRLİĞİ	FRANSA	406.822.605,48	571.742.159,86	40,54
AVRUPA BİRLİĞİ	BULGARİSTAN	287.288.544,67	483.666.785,47	68,36
AVRUPA BİRLİĞİ	POLONYA	316.933.241,03	452.284.905,26	42,71
AVRUPA BİRLİĞİ	MALTA	98.775.438,92	329.980.976,64	234,07
AVRUPA BİRLİĞİ	SLOVENYA	203.802.697,24	210.303.184,57	3,19
AVRUPA BİRLİĞİ	PORTEKİZ	128.878.659,47	181.493.392,74	40,83
AVRUPA BİRLİĞİ	ÇEKYA	111.938.383,31	162.991.487,76	45,61
AVRUPA BİRLİĞİ	AVUSTURYA	72.540.777,39	113.363.502,16	56,28
AVRUPA BİRLİĞİ	MACARİSTAN	74.455.720,10	110.655.763,84	48,62
AVRUPA BİRLİĞİ	İSVEÇ	68.940.291,11	92.623.262,34	34,35
AVRUPA BİRLİĞİ	İRLANDA	61.892.249,92	80.763.375,61	30,49
AVRUPA BİRLİĞİ	SLOVAKYA	52.063.523,68	66.055.839,60	26,88
AVRUPA BİRLİĞİ	LİTVANYA	90.067.080,21	54.876.453,89	-39,07
AVRUPA BİRLİĞİ	DANİMARKA	45.934.656,35	52.903.679,18	15,17
AVRUPA BİRLİĞİ	HIRVATİSTAN	29.084.113,95	45.566.882,10	56,67
AVRUPA BİRLİĞİ	FİNLANDİYA	26.209.611,04	40.152.383,74	53,2
AVRUPA BİRLİĞİ	LETONYA	10.147.548,59	18.387.623,32	81,2
AVRUPA BİRLİĞİ	LÜKSEMBURG	2.527.268,39	10.799.797,15	327,33
AVRUPA BİRLİĞİ	ESTONYA	6.084.273,38	9.157.452,26	50,51
AVRUPA BİRLİĞİ	KIBRIS	126.826,85	23.926,99	-81,13
AVRUPA BİRLİĞİ	**ÜLKE GRUBU TOPLAMI**	**6.520.149.187,80**	**9.991.483.218,06**	**53,24**
DİĞER AVRUPA	İNGİLTERE	687.759.860,06	809.249.006,48	17,66
DİĞER AVRUPA	RUSYA FEDERASYONU	434.550.771,21	561.669.154,16	29,25
DİĞER AVRUPA	UKRAYNA	355.464.293,36	505.112.479,17	42,1
DİĞER AVRUPA	AZERBAYCAN-NAHÇIVAN	400.376.820,70	499.502.912,80	24,76
DİĞER AVRUPA	ÖZBEKİSTAN	245.905.844,40	309.136.412,02	25,71
DİĞER AVRUPA	GÜRCİSTAN	279.457.222,32	295.966.893,88	5,91
DİĞER AVRUPA	SIRBİSTAN	118.211.515,29	193.721.322,51	63,88
DİĞER AVRUPA	ARNAVUTLUK	107.105.725,26	142.415.353,45	32,97
DİĞER AVRUPA	TÜRKMENİSTAN	117.190.454,27	133.372.007,08	13,81
DİĞER AVRUPA	KAZAKİSTAN	91.343.928,42	121.261.303,16	32,75
DİĞER AVRUPA	BOSNA-HERSEK	71.792.617,36	88.602.070,61	23,41
DİĞER AVRUPA	KOSOVA	59.788.517,87	87.044.088,04	45,59
DİĞER AVRUPA	İSVİÇRE	92.303.568,68	86.202.188,18	-6,61
DİĞER AVRUPA	KUZEY MAKEDONYA CUMHURİYETİ	57.703.957,29	74.942.578,51	29,87
DİĞER AVRUPA	MOLDAVYA	48.088.071,36	56.671.517,81	17,85
DİĞER AVRUPA	BEYAZ RUSYA	43.133.407,60	55.498.955,39	28,67
DİĞER AVRUPA	CEBELİ TARIK	48.535.038,68	50.818.500,22	4,7
DİĞER AVRUPA	TACİKİSTAN	34.899.997,64	48.595.622,55	39,24
DİĞER AVRUPA	KIRGIZİSTAN	29.612.844,11	37.676.872,55	27,23
DİĞER AVRUPA	NORVEÇ	23.570.790,37	22.578.102,10	-4,21
DİĞER AVRUPA	KARADAĞ	10.231.838,31	10.554.649,35	3,15
DİĞER AVRUPA	İZLANDA	518.203,23	964.761,79	86,17
DİĞER AVRUPA	SAN MARİNO	37.017,83	136.254,51	268,08
DİĞER AVRUPA	ANDORRA	93.580,54	82.815,22	-11,5
DİĞER AVRUPA	FAROE ADALARI	8.291,55	18.926,01	128,26
DİĞER AVRUPA	LİHTENŞTAYN	8.511,60	6.596,77	-22,5
DİĞER AVRUPA	TATARİSTAN	43.916,01	-	-100
DİĞER AVRUPA	YAKUTİSTAN	20.287,62	-	-100
DİĞER AVRUPA	MONAKO	86,72	-	-100
DİĞER AVRUPA	**ÜLKE GRUBU TOPLAMI**	**3.357.756.979,66**	**4.191.801.344,32**	**24,84**
KUZEY AFRİKA	MISIR	457.214.628,97	663.311.540,15	45,08
KUZEY AFRİKA	LİBYA	251.740.805,49	331.979.683,23	31,87
KUZEY AFRİKA	FAS	226.192.307,98	312.664.953,87	38,23
KUZEY AFRİKA	CEZAYİR	231.787.294,96	257.150.826,19	10,94
KUZEY AFRİKA	TUNUS	151.393.169,08	155.366.191,79	2,62
KUZEY AFRİKA	SUDAN	32.927.899,38	32.900.186,86	-0,08
KUZEY AFRİKA	GÜNEY SUDAN	431.467,81	884.084,04	104,9
KUZEY AFRİKA	**ÜLKE GRUBU TOPLAMI**	**1.351.687.573,67**	**1.754.257.466,13**	**29,78**
BATI AFRİKA	NİJERYA	186.666.032,53	305.544.218,76	63,68
BATI AFRİKA	SENEGAL	39.983.732,79	57.522.605,15	43,87
BATI AFRİKA	GANA	32.292.970,32	39.873.451,29	23,47
BATI AFRİKA	FİLİDİŞİ SAHİLİ	27.974.353,36	30.423.189,29	8,75
BATI AFRİKA	GİNE	12.514.377,65	28.362.885,36	126,64
BATI AFRİKA	LİBERYA	9.298.152,78	20.000.476,94	115,1

ÜLKE GRUBU	ÜLKE	2020 Değer (USD)	2021 Değer (USD)	%Değişim
BATI AFRİKA	KAMERUN	13.640.621,19	18.358.694,95	34,59
BATI AFRİKA	MORİTANYA	8.500.037,03	9.876.811,34	16,2
BATI AFRİKA	GAMBİYA	4.360.267,90	9.233.644,38	111,77
BATI AFRİKA	MALİ	6.325.716,46	8.069.876,38	27,57
BATI AFRİKA	SIERRA LEONE	3.009.889,36	7.306.595,68	142,75
BATI AFRİKA	BURKİNA FASO	3.377.935,24	5.028.281,36	48,86
BATI AFRİKA	TOGO	12.513.359,90	4.149.893,08	-66,84
BATI AFRİKA	BENİN	3.363.093,73	3.285.416,62	-2,31
BATI AFRİKA	ÇAD	1.979.872,98	2.052.766,34	3,68
BATI AFRİKA	NİJER	1.366.443,26	1.894.249,87	38,63
BATI AFRİKA	GİNE-BİSSAU	556.636,64	917.639,53	64,85
BATI AFRİKA	CAPE VERDE	344.253,27	386.470,24	12,26
BATI AFRİKA	**ÜLKE GRUBU TOPLAMI**	**368.067.746,39**	**552.287.166,56**	**50,05**
ORTA, DOĞU VE GÜNEY AFRİKA	GÜNEY AFRİKA CUMHURİYETİ	140.388.516,16	309.793.719,79	120,67
ORTA, DOĞU VE GÜNEY AFRİKA	KENYA	29.012.340,09	114.485.707,88	294,61
ORTA, DOĞU VE GÜNEY AFRİKA	MOZAMBİK	5.305.158,32	43.253.899,65	715,32
ORTA, DOĞU VE GÜNEY AFRİKA	SOMALİ	31.775.042,26	33.984.223,79	6,95
ORTA, DOĞU VE GÜNEY AFRİKA	TANZANYA (BİRLEŞİK CUMHURİYETİ)	19.804.898,05	31.475.959,32	58,93
ORTA, DOĞU VE GÜNEY AFRİKA	ETİYOPYA	19.120.682,84	18.504.066,86	-3,22
ORTA, DOĞU VE GÜNEY AFRİKA	ANGOLA	12.301.008,21	15.863.646,65	28,96
ORTA, DOĞU VE GÜNEY AFRİKA	MAURİTİUS	13.052.181,56	14.566.895,26	11,61
ORTA, DOĞU VE GÜNEY AFRİKA	CİBUTİ	8.710.917,61	8.595.020,99	-1,33
ORTA, DOĞU VE GÜNEY AFRİKA	UGANDA	4.722.823,90	6.514.976,76	37,95
ORTA, DOĞU VE GÜNEY AFRİKA	KONGO	4.249.986,32	5.942.892,27	39,83
ORTA, DOĞU VE GÜNEY AFRİKA	MADAGASKAR	4.091.560,21	5.515.284,56	34,8
ORTA, DOĞU VE GÜNEY AFRİKA	GABON	6.426.353,26	4.075.297,20	-36,58
ORTA, DOĞU VE GÜNEY AFRİKA	KONGO (DEMOKRATİK CUM.) E.ZAİRE	2.374.440,50	3.021.800,58	27,26
ORTA, DOĞU VE GÜNEY AFRİKA	RUANDA	3.679.272,40	2.604.431,86	-29,21
ORTA, DOĞU VE GÜNEY AFRİKA	SEYŞEL ADALARI VE BAHAMALAR	1.157.275,13	2.294.530,85	98,27
ORTA, DOĞU VE GÜNEY AFRİKA	ZİMBABVE	1.139.763,68	1.959.911,49	71,96
ORTA, DOĞU VE GÜNEY AFRİKA	EKVATOR GİNESİ	1.430.871,63	1.705.486,54	19,19
ORTA, DOĞU VE GÜNEY AFRİKA	ERİTRE	711.160,22	1.660.802,51	133,53
ORTA, DOĞU VE GÜNEY AFRİKA	ZAMBİYA	1.463.833,15	1.465.635,10	0,12
ORTA, DOĞU VE GÜNEY AFRİKA	MALAVİ	443.605,58	506.248,85	14,12
ORTA, DOĞU VE GÜNEY AFRİKA	ORTA AFRİKA CUMHURİYETİ	244.667,76	406.894,29	66,3
ORTA, DOĞU VE GÜNEY AFRİKA	KOMOR ADALARI	142.041,78	259.420,07	82,64
ORTA, DOĞU VE GÜNEY AFRİKA	NAMİBYA	101.943,92	177.650,02	74,26
ORTA, DOĞU VE GÜNEY AFRİKA	ST. HELENA VE BAĞ.	292.203,24	154.310,01	-47,19
ORTA, DOĞU VE GÜNEY AFRİKA	LESOTHO	202.548,46	147.300,50	-27,28
ORTA, DOĞU VE GÜNEY AFRİKA	MAYOTTE	76.484,91	116.839,43	52,76
ORTA, DOĞU VE GÜNEY AFRİKA	BOTSVANA	120.987,19	70.930,94	-41,37
ORTA, DOĞU VE GÜNEY AFRİKA	BURUNDİ	76.588,69	68.691,07	-10,31
ORTA, DOĞU VE GÜNEY AFRİKA	SAO TOME VE PRINCIPE	65.055,10	66.402,76	2,07
ORTA, DOĞU VE GÜNEY AFRİKA	SVAZİLAND	546,14	161,22	-70,48
ORTA, DOĞU VE GÜNEY AFRİKA	**ÜLKE GRUBU TOPLAMI**	**312.684.758,27**	**629.259.039,07**	**101,24**
KUZEY AMERİKA	AMERİKA BİRLEŞİK DEVLETLERİ	838.912.810,73	1.141.436.583,88	36,06
KUZEY AMERİKA	KANADA	80.589.707,16	102.204.576,60	26,82
KUZEY AMERİKA	**ÜLKE GRUBU TOPLAMI**	**919.502.517,89**	**1.243.641.160,48**	**35,25**
ORTA VE GÜNEY AMERİKA	BREZİLYA	140.609.343,74	210.601.542,67	49,78
ORTA VE GÜNEY AMERİKA	ŞİLİ	44.537.191,74	83.487.466,03	87,46
ORTA VE GÜNEY AMERİKA	MEKSİKA	51.596.367,54	63.627.692,26	23,32
ORTA VE GÜNEY AMERİKA	DOMİNİK CUMHURİYETİ	13.907.060,55	54.906.963,10	294,81
ORTA VE GÜNEY AMERİKA	KOLOMBİYA	25.702.526,58	40.456.670,87	57,4
ORTA VE GÜNEY AMERİKA	ARJANTİN	22.323.116,53	34.410.389,25	54,15
ORTA VE GÜNEY AMERİKA	PERU	18.132.881,01	28.558.158,20	57,49
ORTA VE GÜNEY AMERİKA	VENEZUELLA	12.821.664,40	24.831.327,64	93,67
ORTA VE GÜNEY AMERİKA	GUATEMALA	6.284.737,53	20.671.765,10	228,92
ORTA VE GÜNEY AMERİKA	PANAMA	11.590.883,55	19.893.517,54	71,63
ORTA VE GÜNEY AMERİKA	EKVADOR	9.190.280,97	13.964.388,30	51,95
ORTA VE GÜNEY AMERİKA	JAMAİKA	13.639.141,70	13.395.759,17	-1,78
ORTA VE GÜNEY AMERİKA	URUGUAY	5.983.336,61	11.420.260,68	90,87
ORTA VE GÜNEY AMERİKA	HONDURAS	2.242.664,87	11.276.517,67	402,82
ORTA VE GÜNEY AMERİKA	HAİTİ	3.778.940,63	6.029.979,93	59,57
ORTA VE GÜNEY AMERİKA	TRİNİDAD VE TOBAGO	5.010.517,91	5.760.580,15	14,97
ORTA VE GÜNEY AMERİKA	KOSTARIKA	3.436.851,42	5.549.429,70	61,47
ORTA VE GÜNEY AMERİKA	SURİNAM	4.351.761,07	4.507.247,91	3,57
ORTA VE GÜNEY AMERİKA	BAHAMALAR	1.641.422,77	3.865.263,71	135,48
ORTA VE GÜNEY AMERİKA	EL SALVADOR	2.746.795,97	3.613.172,80	31,54
ORTA VE GÜNEY AMERİKA	BOLİVYA	1.750.778,13	2.976.730,95	70,02
ORTA VE GÜNEY AMERİKA	KÜBA	4.418.261,41	2.913.932,41	-34,05
ORTA VE GÜNEY AMERİKA	PARAGUAY	2.763.790,64	2.706.068,88	-2,09
ORTA VE GÜNEY AMERİKA	GUYANA	2.076.148,34	2.203.837,71	6,15
ORTA VE GÜNEY AMERİKA	BARBADOS	1.327.691,11	1.984.044,74	49,44
ORTA VE GÜNEY AMERİKA	CAYMAN ADALARI	842.133,79	1.291.586,09	53,37

ÜLKE GRUBU	ÜLKE	2020 Değer (USD)	2021 Değer (USD)	%Değişim
ORTA VE GÜNEY AMERİKA	NİKARAGUA	1.386.247,85	929.469,35	-32,95
ORTA VE GÜNEY AMERİKA	ANTIGUA VE BERMUDA	308.847,60	586.708,43	89,97
ORTA VE GÜNEY AMERİKA	BELİZE	584.126,26	540.784,41	-7,42
ORTA VE GÜNEY AMERİKA	ST.KITTS VE NEVİS	1.062.308,27	483.530,30	-54,48
ORTA VE GÜNEY AMERİKA	ST.VINCENT VE GRENAD	274.210,41	467.600,46	70,53
ORTA VE GÜNEY AMERİKA	İNGİLİZ VİRJİN ADALARI	3.564.906,47	431.367,25	-87,9
ORTA VE GÜNEY AMERİKA	ST.LUCIA	348.291,69	422.468,55	21,3
ORTA VE GÜNEY AMERİKA	GRENADA	384.188,55	392.498,12	2,16
ORTA VE GÜNEY AMERİKA	BERMUDA	13.298,78	322.941,54	2.328,35
ORTA VE GÜNEY AMERİKA	ARUBA	154.764,22	160.335,37	3,6
ORTA VE GÜNEY AMERİKA	FALKLAND ADALARI	105.996,65	107.340,10	1,27
ORTA VE GÜNEY AMERİKA	DOMİNİKA	131.506,38	95.247,89	-27,57
ORTA VE GÜNEY AMERİKA	ABD VİRJİN ADALARI	4.936,15	47.916,64	870,73
ORTA VE GÜNEY AMERİKA	TURKS VE CAICOS ADAS	14.948,16	14.879,40	-0,46
ORTA VE GÜNEY AMERİKA	HOLLANDA ANTİLLERİ	6.500,38	2.429,73	-62,62
ORTA VE GÜNEY AMERİKA	**ÜLKE GRUBU TOPLAMI**	**421.051.368,33**	**679.909.811,00**	**61,48**
YAKIN, ORTA DOĞU ASYA	IRAK	1.010.512.052,97	1.179.173.233,11	16,69
YAKIN, ORTA DOĞU ASYA	LÜBNAN	345.316.369,90	802.894.169,50	132,51
YAKIN, ORTA DOĞU ASYA	İSRAİL	507.268.120,71	699.654.540,84	37,93
YAKIN, ORTA DOĞU ASYA	İRAN (İSLAM CUM.)	382.457.537,90	490.356.877,37	28,21
YAKIN, ORTA DOĞU ASYA	KKTC	231.241.571,70	315.021.030,38	36,23
YAKIN, ORTA DOĞU ASYA	BİRLEŞİK ARAP EMİRLİKLERİ	206.211.073,35	191.347.803,59	-7,21
YAKIN, ORTA DOĞU ASYA	SURİYE	163.766.686,47	165.381.293,08	0,99
YAKIN, ORTA DOĞU ASYA	KATAR	119.239.269,74	119.286.594,37	0,04
YAKIN, ORTA DOĞU ASYA	ÜRDÜN	76.425.384,03	118.751.335,34	55,38
YAKIN, ORTA DOĞU ASYA	UMMAN	44.299.888,19	66.556.930,81	50,24
YAKIN, ORTA DOĞU ASYA	KUVEYT	45.759.896,42	57.754.321,59	26,21
YAKIN, ORTA DOĞU ASYA	SUUDİ ARABİSTAN	219.783.828,18	53.780.049,95	-75,53
YAKIN, ORTA DOĞU ASYA	YEMEN	31.576.860,90	34.911.157,48	10,56
YAKIN, ORTA DOĞU ASYA	BAHREYN	29.788.632,35	28.335.043,64	-4,88
YAKIN, ORTA DOĞU ASYA	DUBAİ	11.072.488,70	10.276.359,78	-7,19
YAKIN, ORTA DOĞU ASYA	İŞGAL ALT. FİLİSTİN TOP.	2.382.333,15	5.270.983,38	121,25
YAKIN, ORTA DOĞU ASYA	**ÜLKE GRUBU TOPLAMI**	**3.427.101.994,66**	**4.338.751.724,21**	**26,6**
DİĞER ASYA	ÇİN HALK CUMHURİYETİ	297.651.339,42	384.630.735,88	29,22
DİĞER ASYA	HİNDİSTAN	145.110.705,55	173.467.696,83	19,54
DİĞER ASYA	GÜNEY KORE CUMHURİYETİ	103.433.659,87	119.343.990,11	15,38
DİĞER ASYA	PAKİSTAN	90.608.018,80	117.249.531,38	29,4
DİĞER ASYA	SİNGAPUR	31.458.220,87	89.048.217,40	183,07
DİĞER ASYA	BANGLADEŞ	66.450.487,26	87.851.673,67	32,21
DİĞER ASYA	VİETNAM	58.814.402,92	72.525.682,98	23,31
DİĞER ASYA	TAYLAND	53.238.574,11	68.548.827,01	28,76
DİĞER ASYA	MALEZYA	76.788.906,23	61.944.450,78	-19,33
DİĞER ASYA	ENDONEZYA	44.544.028,19	48.830.337,23	9,62
DİĞER ASYA	HONG KONG	38.020.779,93	43.170.509,50	13,54
DİĞER ASYA	AFGANİSTAN	38.374.034,58	32.368.440,44	-15,65
DİĞER ASYA	JAPONYA	25.551.099,64	31.949.684,54	25,04
DİĞER ASYA	TAYVAN	17.814.692,66	26.473.206,50	48,6
DİĞER ASYA	SRİ LANKA	11.801.335,60	19.245.021,73	63,07
DİĞER ASYA	FİLİPİNLER	16.325.516,22	17.382.257,97	6,47
DİĞER ASYA	MOĞOLİSTAN	4.030.181,48	6.770.991,21	68,01
DİĞER ASYA	MALDİV ADALARI	2.377.541,26	3.698.592,41	55,56
DİĞER ASYA	KAMBOÇYA	3.505.826,45	3.065.378,48	-12,56
DİĞER ASYA	MYANMAR (BURMA)	2.720.260,00	2.004.080,43	-26,33
DİĞER ASYA	NEPAL	772.259,56	1.001.253,60	29,65
DİĞER ASYA	LAOS (HALK CUM.)	85.419,57	432.012,50	405,75
DİĞER ASYA	BRUNEI	143.443,68	204.014,67	42,23
DİĞER ASYA	MAKAO	92.910,20	65.952,85	-29,01
DİĞER ASYA	BUHUTAN	-	13.262,85	100
DİĞER ASYA	KUZEY KORE DEMOKRATİK HALK CUMHURİYETİ	15,66	1.170,66	7.375,48
DİĞER ASYA	**ÜLKE GRUBU TOPLAMI**	**1.129.713.659,71**	**1.411.286.973,61**	**24,92**
AVUSTRALYA OKY.VE DİĞER ÜLKELER	AVUSTRALYA	55.624.494,23	73.252.142,83	31,69
AVUSTRALYA OKY.VE DİĞER ÜLKELER	YENİ ZELANDA	10.763.691,29	10.121.116,71	-5,97
AVUSTRALYA OKY.VE DİĞER ÜLKELER	MARSHALL ADALARI	1.495.364,60	721.793,22	-51,73
AVUSTRALYA OKY.VE DİĞER ÜLKELER	FRANSIZ POLİNEZYASI	249.923,46	357.915,60	43,21
AVUSTRALYA OKY.VE DİĞER ÜLKELER	FİJİ	252.635,98	298.449,11	18,13
AVUSTRALYA OKY.VE DİĞER ÜLKELER	VENUATU	291.772,86	298.026,52	2,14
AVUSTRALYA OKY.VE DİĞER ÜLKELER	PAPUA YENİ GİNE	402.256,00	181.762,64	-54,81
AVUSTRALYA OKY.VE DİĞER ÜLKELER	YENİ KALODENYA VE.	325.247,81	165.727,31	-49,05
AVUSTRALYA OKY.VE DİĞER ÜLKELER	SOLOMON ADALARI	37.151,57	95.810,30	157,89
AVUSTRALYA OKY.VE DİĞER ÜLKELER	SAMOA (BATI SAMOA)	42.206,35	95.499,81	126,27
AVUSTRALYA OKY.VE DİĞER ÜLKELER	TUVALU	47.056,00	52.278,17	11,1
AVUSTRALYA OKY.VE DİĞER ÜLKELER	GUAM	1.343,90	3.353,88	149,56
AVUSTRALYA OKY.VE DİĞER ÜLKELER	KİRİBATİ	-	3.258,31	100
AVUSTRALYA OKY.VE DİĞER ÜLKELER	**ÜLKE GRUBU TOPLAMI**	**69.533.144,05**	**85.647.134,41**	**23,17**

ÜLKE GRUBU	ÜLKE	2020 Değer (USD)	2021 Değer (USD)	%Değişim
SERBEST BÖLGELER	TRAKYA SERBEST BÖLGESİ	96.698.810,36	84.389.121,68	-12,73
SERBEST BÖLGELER	AVRUPA SERBEST BÖLGESİ	48.709.763,81	73.441.726,82	50,77
SERBEST BÖLGELER	MERSİN SERBEST BÖLGESİ	68.178.924,10	60.251.925,17	-11,63
SERBEST BÖLGELER	BURSA SERBEST BÖLGESİ	41.967.943,90	59.670.624,32	42,18
SERBEST BÖLGELER	İST. DERİ SERBEST BÖLGESİ	38.627.109,45	59.217.000,04	53,3
SERBEST BÖLGELER	KAYSERİ SERBEST BÖLGESİ	32.795.410,87	49.141.636,62	49,84
SERBEST BÖLGELER	EGE SERBEST BÖLGESİ	35.781.719,95	48.426.013,59	35,34
SERBEST BÖLGELER	MENEMEN DERİ SERBEST BÖLGESİ	29.821.837,87	47.814.436,01	60,33
SERBEST BÖLGELER	ADANA YUMURTALIK SER. BÖLGESİ	13.806.317,10	17.870.610,75	29,44
SERBEST BÖLGELER	ANTALYA SERBEST BÖLGESİ	7.801.833,33	10.754.145,40	37,84
SERBEST BÖLGELER	KOCAELİ SERBEST BÖLGESİ	7.496.564,12	9.424.732,20	25,72
SERBEST BÖLGELER	AHL SERBEST BÖLGESİ	2.485.831,99	2.525.125,77	1,58
SERBEST BÖLGELER	GAZİANTEP SERBEST BÖLGESİ	1.817.522,52	2.390.903,44	31,55
SERBEST BÖLGELER	DENİZLİ SERBEST BÖLGESİ	1.231.672,43	1.136.807,81	-7,7
SERBEST BÖLGELER	TÜBİTAK MAM TEKNOLOJİ SER.BÖL.	146.992,18	821.447,59	458,84
SERBEST BÖLGELER	SAMSUN SERBEST BÖLGESİ	604.050,81	489.086,89	-19,03
SERBEST BÖLGELER	TRABZON SERBEST BÖLGESİ	23.159,02	-	-100
SERBEST BÖLGELER	**ÜLKE GRUBU TOPLAMI**	**427.995.463,81**	**527.765.344,10**	**23,31**
DİĞER ÜLKELER	COOK ADALARI	39.172,37	106.140,00	170,96
DİĞER ÜLKELER	PALAU	52.326,00	66.556,00	27,19
DİĞER ÜLKELER	AMERİKAN SAMOASI	106.381,77	32.695,75	-69,27
DİĞER ÜLKELER	BİRL. DEV. MİN. OUTLYING ADALARI	-	9.474,87	100
DİĞER ÜLKELER	İNGİLİZ HİNT OKY. TOPRAKLARI	-	2.362,95	100
DİĞER ÜLKELER	FRANSIZ GÜNEY TOPRAKLARI	27.031,85	-	-100
DİĞER ÜLKELER	DOĞU TİMOR	520,87	-	-100
DİĞER ÜLKELER	DİĞER	161.475,98	374.818,30	132,12
DİĞER ÜLKELER	**ÜLKE GRUBU TOPLAMI**	**386.908,84**	**592.047,87**	**53,02**
	GENEL TOPLAM	**18.305.631.303,08**	**25.406.682.429,82**	**38,79**

KİMYEVİ MADDELER VE MAMULLERİ İHRACATI
2020-2021 YILLARI KÜMÜLATİF ÜLKE RAPORU (TÜRKİYE RAPORU)

Sıra No	ÜLKE	2020 Değer (USD)	2021 Değer (USD)	%Değişim
1	HOLLANDA	879.909.643,53	1.340.496.080,83	52,34
2	ALMANYA	927.112.648,48	1.220.607.415,43	31,66
3	IRAK	1.010.512.052,97	1.179.173.233,11	16,69
4	AMERİKA BİRLEŞİK DEVLETLERİ	838.912.810,73	1.141.436.583,88	36,06
5	İTALYA	706.112.452,13	1.057.413.485,64	49,75
6	YUNANİSTAN	387.739.381,12	891.169.199,55	129,84
7	BELÇİKA	479.847.413,44	852.440.674,19	77,65
8	İSPANYA	558.000.052,65	829.151.945,62	48,59
9	İNGİLTERE	687.759.860,06	809.249.006,48	17,66
10	LÜBNAN	345.316.369,90	802.894.169,50	132,51
11	ROMANYA	486.914.085,37	712.411.582,32	46,31
12	İSRAİL	507.268.120,71	699.654.540,84	37,93
13	MISIR	457.214.628,97	663.311.540,15	45,08
14	FRANSA	406.822.605,48	571.742.159,86	40,54
15	RUSYA FEDERASYONU	434.550.771,21	561.669.154,16	29,25
16	UKRAYNA	355.464.293,36	505.112.479,17	42,1
17	AZERBAYCAN-NAHÇIVAN	400.376.820,70	499.502.912,80	24,76
18	İRAN (İSLAM CUM.)	382.457.537,90	490.356.877,37	28,21
19	BULGARİSTAN	287.288.544,67	483.666.785,47	68,36
20	POLONYA	316.933.241,03	452.284.905,26	42,71
21	ÇİN HALK CUMHURİYETİ	297.651.339,42	384.630.735,88	29,22
22	LİBYA	251.740.805,49	331.979.683,23	31,87
23	MALTA	98.775.438,92	329.980.976,64	234,07
24	KKTC	231.241.571,70	315.021.030,38	36,23
25	FAS	226.192.307,98	312.664.953,87	38,23
26	GÜNEY AFRİKA CUMHURİYETİ	140.388.516,16	309.793.719,79	120,67
27	ÖZBEKİSTAN	245.905.844,40	309.136.412,02	25,71
28	NİJERYA	186.666.032,53	305.544.218,76	63,68
29	GÜRCİSTAN	279.457.222,32	295.966.893,88	5,91
30	CEZAYİR	231.787.294,96	257.150.826,19	10,94
31	BREZİLYA	140.609.343,74	210.601.542,67	49,78
32	SLOVENYA	203.802.697,24	210.303.184,57	3,19
33	SIRBİSTAN	118.211.515,29	193.721.322,51	63,88
34	BİRLEŞİK ARAP EMİRLİKLERİ	206.211.073,35	191.347.803,59	-7,21
35	PORTEKİZ	128.878.659,47	181.493.392,74	40,83
36	HİNDİSTAN	145.110.705,55	173.467.696,83	19,54
37	SURİYE	163.766.686,47	165.381.293,08	0,99
38	ÇEKYA	111.938.383,31	162.991.487,76	45,61
39	TUNUS	151.393.169,08	155.366.191,79	2,62
40	ARNAVUTLUK	107.105.725,26	142.415.353,45	32,97
41	TÜRKMENİSTAN	117.190.454,27	133.372.007,08	13,81
42	KAZAKİSTAN	91.343.928,42	121.261.303,16	32,75
43	GÜNEY KORE CUMHURİYETİ	103.433.659,87	119.343.990,11	15,38
44	KATAR	119.239.269,74	119.286.594,37	0,04
45	ÜRDÜN	76.425.384,03	118.751.335,34	55,38
46	PAKİSTAN	90.608.018,80	117.249.531,38	29,4
47	KENYA	29.012.340,09	114.485.707,88	294,61

Sıra No	ÜLKE	2020 Değer (USD)	2021 Değer (USD)	%Değişim
48	AVUSTURYA	72.540.777,39	113.363.502,16	56,28
49	MACARİSTAN	74.455.720,10	110.655.763,84	48,62
50	KANADA	80.589.707,16	102.204.576,60	26,82
51	İSVEÇ	68.940.291,11	92.623.262,34	34,35
52	SİNGAPUR	31.458.220,87	89.048.217,40	183,07
53	BOSNA-HERSEK	71.792.617,36	88.602.070,61	23,41
54	BANGLADEŞ	66.450.487,26	87.851.673,67	32,21
55	KOSOVA	59.788.517,87	87.044.088,04	45,59
56	İSVİÇRE	92.303.568,68	86.202.188,18	-6,61
57	TRAKYA SERBEST BÖLGESİ	96.698.810,36	84.389.121,68	-12,73
58	ŞİLİ	44.537.191,74	83.487.466,03	87,46
59	İRLANDA	61.892.249,92	80.763.375,61	30,49
60	KUZEY MAKEDONYA CUMHURİYETİ	57.703.957,29	74.942.578,51	29,87
61	AVRUPA SERBEST BÖLGESİ	48.709.763,81	73.441.726,82	50,77
62	AVUSTRALYA	55.624.494,23	73.252.142,83	31,69
63	VİETNAM	58.814.402,92	72.525.682,98	23,31
64	TAYLAND	53.238.574,11	68.548.827,01	28,76
65	UMMAN	44.299.888,19	66.556.930,81	50,24
66	SLOVAKYA	52.063.523,68	66.055.839,60	26,88
67	MEKSİKA	51.596.367,54	63.627.692,26	23,32
68	MALEZYA	76.788.906,23	61.944.450,78	-19,33
69	MERSİN SERBEST BÖLGESİ	68.178.924,10	60.251.925,17	-11,63
70	BURSA SERBEST BÖLGESİ	41.967.943,90	59.670.624,32	42,18
71	İST. DERİ SERBEST BÖLGESİ	38.627.109,45	59.217.000,04	53,3
72	KUVEYT	45.759.896,42	57.754.321,59	26,21
73	SENEGAL	39.983.732,79	57.522.605,15	43,87
74	MOLDAVYA	48.088.071,36	56.671.517,81	17,85
75	BEYAZ RUSYA	43.133.407,60	55.498.955,39	28,67
76	DOMİNİK CUMHURİYETİ	13.907.060,55	54.906.963,10	294,81
77	LİTVANYA	90.067.080,21	54.876.453,89	-39,07
78	SUUDİ ARABİSTAN	219.783.828,18	53.780.049,95	-75,53
79	DANİMARKA	45.934.656,35	52.903.679,18	15,17
80	CEBELİ TARIK	48.535.038,68	50.818.500,22	4,7
81	KAYSERİ SERBEST BÖLGESİ	32.795.410,87	49.141.636,62	49,84
82	ENDONEZYA	44.544.028,19	48.830.337,23	9,62
83	TACİKİSTAN	34.899.997,64	48.595.622,55	39,24
84	EGE SERBEST BÖLGESİ	35.781.719,95	48.426.013,59	35,34
85	MENEMEN DERİ SERBEST BLG.	29.821.837,87	47.814.436,01	60,33
86	HIRVATİSTAN	29.084.113,95	45.566.882,10	56,67
87	MOZAMBİK	5.305.158,32	43.253.899,65	715,32
88	HONG KONG	38.020.779,93	43.170.509,50	13,54
89	KOLOMBİYA	25.702.526,58	40.456.670,87	57,4
90	FİNLANDİYA	26.209.611,04	40.152.383,74	53,2
91	GANA	32.292.970,32	39.873.451,29	23,47
92	KIRGIZİSTAN	29.612.844,11	37.676.872,55	27,23
93	YEMEN	31.576.860,90	34.911.157,48	10,56
94	ARJANTİN	22.323.116,53	34.410.389,25	54,15
95	SOMALİ	31.775.042,26	33.984.223,79	6,95

Sıra No	ÜLKE	2020 Değer (USD)	2021 Değer (USD)	%Değişim
96	SUDAN	32.927.899,38	32.900.186,86	-0,08
97	AFGANİSTAN	38.374.034,58	32.368.440,44	-15,65
98	JAPONYA	25.551.099,64	31.949.684,54	25,04
99	TANZANYA (BİRLEŞİK CUM.)	19.804.898,05	31.475.959,32	58,93
100	FİLDİŞİ SAHİLİ	27.974.353,36	30.423.189,29	8,75
101	PERU	18.132.881,01	28.558.158,20	57,49
102	GİNE	12.514.377,65	28.362.885,36	126,64
103	BAHREYN	29.788.632,35	28.335.043,64	-4,88
104	TAYVAN	17.814.692,66	26.473.206,50	48,6
105	VENEZUELLA	12.821.664,40	24.831.327,64	93,67
106	NORVEÇ	23.570.790,37	22.578.102,10	-4,21
107	GUATEMALA	6.284.737,53	20.671.765,10	228,92
108	LİBERYA	9.298.152,78	20.000.476,94	115,1
109	PANAMA	11.590.883,55	19.893.517,54	71,63
110	SRİ LANKA	11.801.335,60	19.245.021,73	63,07
111	ETİYOPYA	19.120.682,84	18.504.066,86	-3,22
112	LETONYA	10.147.548,59	18.387.623,32	81,2
113	KAMERUN	13.640.621,19	18.358.694,95	34,59
114	ADANA YUMURTALIK SER. BÖL.	13.806.317,10	17.870.610,75	29,44
115	FİLİPİNLER	16.325.516,22	17.382.257,97	6,47
116	ANGOLA	12.301.008,21	15.863.646,65	28,96
117	MAURİTİUS	13.052.181,56	14.566.895,26	11,61
118	EKVADOR	9.190.280,97	13.964.388,30	51,95
119	JAMAİKA	13.639.141,70	13.395.759,17	-1,78
120	URUGUAY	5.983.336,61	11.420.260,68	90,87
121	HONDURAS	2.242.664,87	11.276.517,67	402,82
122	LÜKSEMBURG	2.527.268,39	10.799.797,15	327,33
123	ANTALYA SERBEST BÖLGESİ	7.801.833,33	10.754.145,40	37,84
124	KARADAĞ	10.231.838,31	10.554.649,35	3,15
125	DUBAİ	11.072.488,70	10.276.359,78	-7,19
126	YENİ ZELANDA	10.763.691,29	10.121.116,71	-5,97
127	MORİTANYA	8.500.037,03	9.876.811,34	16,2
128	KOCAELİ SERBEST BÖLGESİ	7.496.564,12	9.424.732,20	25,72
129	GAMBİYA	4.360.267,90	9.233.644,38	111,77
130	ESTONYA	6.084.273,38	9.157.452,26	50,51
131	CİBUTİ	8.710.917,61	8.595.020,99	-1,33
132	MALİ	6.325.716,46	8.069.876,38	27,57
133	SIERRA LEONE	3.009.889,36	7.306.595,68	142,75
134	MOĞOLİSTAN	4.030.181,48	6.770.991,21	68,01
135	UGANDA	4.722.823,90	6.514.976,76	37,95
136	HAİTİ	3.778.940,63	6.029.979,93	59,57
137	KONGO	4.249.986,32	5.942.892,27	39,83
138	TRİNİDAD VE TOBAGO	5.010.517,91	5.760.580,15	14,97
139	KOSTARIKA	3.436.851,42	5.549.429,70	61,47
140	MADAGASKAR	4.091.560,21	5.515.284,56	34,8
141	İŞGAL ALT. FİLİSTİN TOPR.	2.382.333,15	5.270.983,38	121,25
142	BURKİNA FASO	3.377.935,24	5.028.281,36	48,86
143	SURİNAM	4.351.761,07	4.507.247,91	3,57

Sıra No	ÜLKE	2020 Değer (USD)	2021 Değer (USD)	%Değişim
144	TOGO	12.513.359,90	4.149.893,08	-66,84
145	GABON	6.426.353,26	4.075.297,20	-36,58
146	BAHAMALAR	1.641.422,77	3.865.263,71	135,48
147	MALDİV ADALARI	2.377.541,26	3.698.592,41	55,56
148	EL SALVADOR	2.746.795,97	3.613.172,80	31,54
149	BENİN	3.363.093,73	3.285.416,62	-2,31
150	KAMBOÇYA	3.505.826,45	3.065.378,48	-12,56
151	KONGO (DEM. CUM.) E.ZAİRE	2.374.440,50	3.021.800,58	27,26
152	BOLİVYA	1.750.778,13	2.976.730,95	70,02
153	KÜBA	4.418.261,41	2.913.932,41	-34,05
154	PARAGUAY	2.763.790,64	2.706.068,88	-2,09
155	RUANDA	3.679.272,40	2.604.431,86	-29,21
156	AHL SERBEST BÖLGESİ	2.485.831,99	2.525.125,77	1,58
157	GAZİANTEP SERBEST BÖLGESİ	1.817.522,52	2.390.903,44	31,55
158	SEYŞEL ADALARI VE BAHAMALAR	1.157.275,13	2.294.530,85	98,27
159	GUYANA	2.076.148,34	2.203.837,71	6,15
160	ÇAD	1.979.872,98	2.052.766,34	3,68
161	MYANMAR (BURMA)	2.720.260,00	2.004.080,43	-26,33
162	BARBADOS	1.327.691,11	1.984.044,74	49,44
163	ZİMBABVE	1.139.763,68	1.959.911,49	71,96
164	NİJER	1.366.443,26	1.894.249,87	38,63
165	EKVATOR GİNESİ	1.430.871,63	1.705.486,54	19,19
166	ERİTRE	711.160,22	1.660.802,51	133,53
167	ZAMBİYA	1.463.833,15	1.465.635,10	0,12
168	CAYMAN ADALARI	842.133,79	1.291.586,09	53,37
169	DENİZLİ SERBEST BÖLGESİ	1.231.672,43	1.136.807,81	-7,7
170	NEPAL	772.259,56	1.001.253,60	29,65
171	İZLANDA	518.203,23	964.761,79	86,17
172	NİKARAGUA	1.386.247,85	929.469,35	-32,95
173	GİNE-BİSSAU	556.636,64	917.639,53	64,85
174	GÜNEY SUDAN	431.467,81	884.084,04	104,9
175	TÜBİTAK MAM TEKNOLOJİ SER.BLG.	146.992,18	821.447,59	458,84
176	MARSHALL ADALARI	1.495.364,60	721.793,22	-51,73
177	ANTIGUA VE BERMUDA	308.847,60	586.708,43	89,97
178	BELİZE	584.126,26	540.784,41	-7,42
179	MALAVİ	443.605,58	506.248,85	14,12
180	SAMSUN SERBEST BÖLG.	604.050,81	489.086,89	-19,03
181	ST. KİTTS VE NEVİS	1.062.308,27	483.530,30	-54,48
182	ST. VINCENT VE GRENAD	274.210,41	467.600,46	70,53
183	LAOS (HALK CUM.)	85.419,57	432.012,50	405,75
184	İNGİLİZ VİRJİN ADALARI	3.564.906,47	431.367,25	-87,9
185	ST. LUCIA	348.291,69	422.468,55	21,3
186	ORTA AFRİKA CUMHURİYETİ	244.667,76	406.894,29	66,3
187	GRENADA	384.188,55	392.498,12	2,16
188	CAPE VERDE	344.253,27	386.470,24	12,26
189	FRANSIZ POLİNEZYASI	249.923,46	357.915,60	43,21
190	BERMUDA	13.298,78	322.941,54	2.328,35
191	FİJİ	252.635,98	298.449,11	18,13

Sıra No	ÜLKE	2020 Değer (USD)	2021 Değer (USD)	%Değişim
192	VENUATU	291.772,86	298.026,52	2,14
193	KOMOR ADALARI	142.041,78	259.420,07	82,64
194	BRUNEI	143.443,68	204.014,67	42,23
195	PAPUA YENİ GİNE	402.256,00	181.762,64	-54,81
196	NAMİBYA	101.943,92	177.650,02	74,26
197	YENİ KALODENYA VE.	325.247,81	165.727,31	-49,05
198	ARUBA	154.764,22	160.335,37	3,6
199	ST. HELENA VE BAĞ.	292.203,24	154.310,01	-47,19
200	LESOTHO	202.548,46	147.300,50	-27,28
201	SAN MARİNO	37.017,83	136.254,51	268,08
202	MAYOTTE	76.484,91	116.839,43	52,76
203	FALKLAND ADALARI	105.996,65	107.340,10	1,27
204	COOK ADALARI	39.172,37	106.140,00	170,96
205	SOLOMON ADALARI	37.151,57	95.810,30	157,89
206	SAMOA (BATI SAMOA)	42.206,35	95.499,81	126,27
207	DOMİNİKA	131.506,38	95.247,89	-27,57
208	ANDORRA	93.580,54	82.815,22	-11,5
209	BOTSVANA	120.987,19	70.930,94	-41,37
210	BURUNDİ	76.588,69	68.691,07	-10,31
211	PALAU	52.326,00	66.556,00	27,19
212	SAO TOME VE PRINCIPE	65.055,10	66.402,76	2,07
213	MAKAO	92.910,20	65.952,85	-29,01
214	TUVALU	47.056,00	52.278,17	11,1
215	ABD VİRJİN ADALARI	4.936,15	47.916,64	870,73
216	AMERİKAN SAMOASI	106.381,77	32.695,75	-69,27
217	KIBRIS	126.826,85	23.926,99	-81,13
218	FAROE ADALARI	8.291,55	18.926,01	128,26
219	TURKS VE CAICOS ADASI	14.948,16	14.879,40	-0,46
220	BUHUTAN	-	13.262,85	100
221	BİRL. DEV. MİN. OUTLYING ADALARI	-	9.474,87	100
222	LİHTENŞTAYN	8.511,60	6.596,77	-22,5
223	GUAM	1.343,90	3.353,88	149,56
224	KİRİBATİ	-	3.258,31	100
225	HOLLANDA ANTİLLERİ	6.500,38	2.429,73	-62,62
226	İNGİLİZ HİNT OKY. TOPRAKLARI	-	2.362,95	100
227	KUZEY KORE DEM. HALK CUM.	15,66	1.170,66	7.375,48
228	SVAZİLAND	546,14	161,22	-70,48
229	TATARİSTAN	43.916,01	-	-100
230	FRANSIZ GÜNEY TOPRAKLARI	27.031,85	-	-100
231	TRABZON SERBEST BÖLGESİ	23.159,02	-	-100
232	YAKUTİSTAN	20.287,62	-	-100
233	DOĞU TİMOR	520,87	-	-100
234	MONAKO	86,72	-	-100
235	DİĞER	161.475,98	374.818,30	132,12
	GENEL TOPLAM	18.305.631.303,08	25.406.682.429,82	38,79

ÇALIŞMA YILI RAPORU 2021

Yenibosna Merkez Mahallesi, Sanayi Cad. No:3
Dış Ticaret Kompleksi A Blok P.K.34197 Bahçelievler/İSTANBUL
+90 212 454 00 00 +90 212 454 00 01
www.ikmib.org.tr info@ikmib.org.tr
ikmibnews ikmib

İKMİB İstanbul Kimyevi Maddeler ve Mamulleri İhracatçıları Birliği